



GOVERNO DO  
ESTADO DO CEARÁ  
*Secretaria do Desenvolvimento  
Econômico e Trabalho*

# Relatório Gerencial

## Secretaria Executiva da Indústria

Roseane Medeiros  
*Secretária executiva*

Mercado de trabalho (RAIS/CAGED)  
Comércio exterior (Ministério da economia)  
Pesquisa Industrial Mensal - Produção física (IBGE)

Elaboração: Daniel Sancho  
*Assessoria técnica*

Referente ao mês de Fevereiro/21

# Fluxo de empregos do **setor industrial**

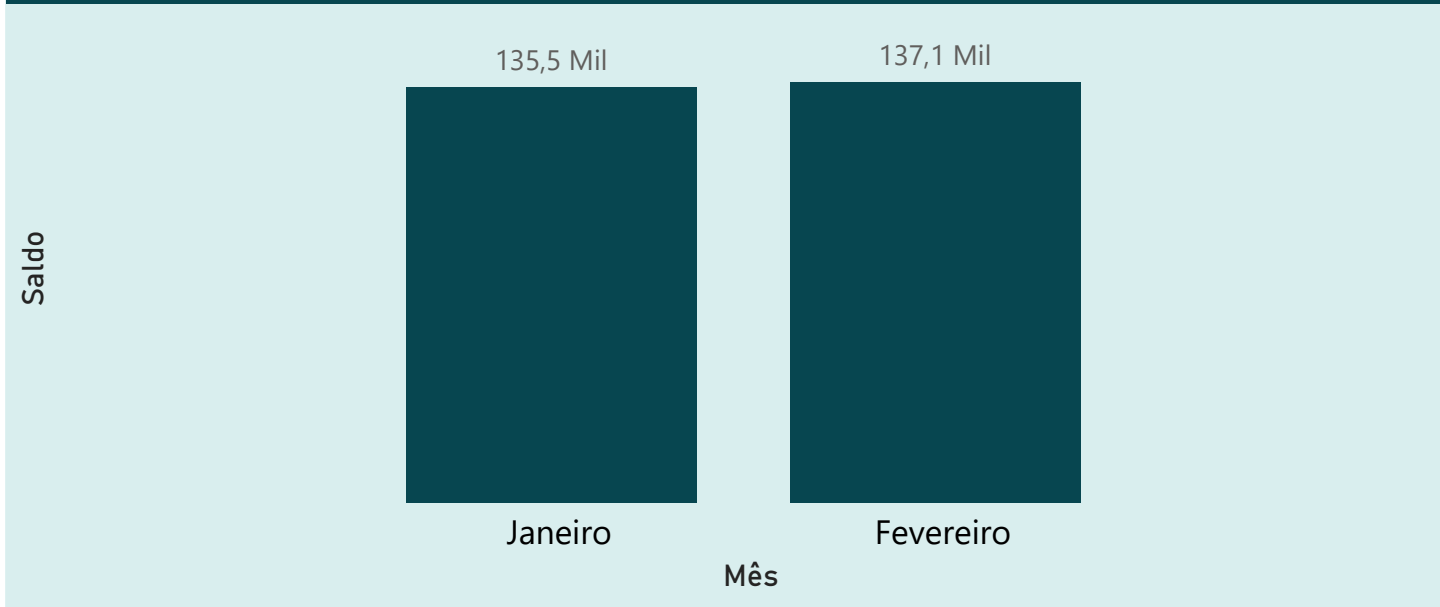
## BRASIL

**946.468**  
admitidos

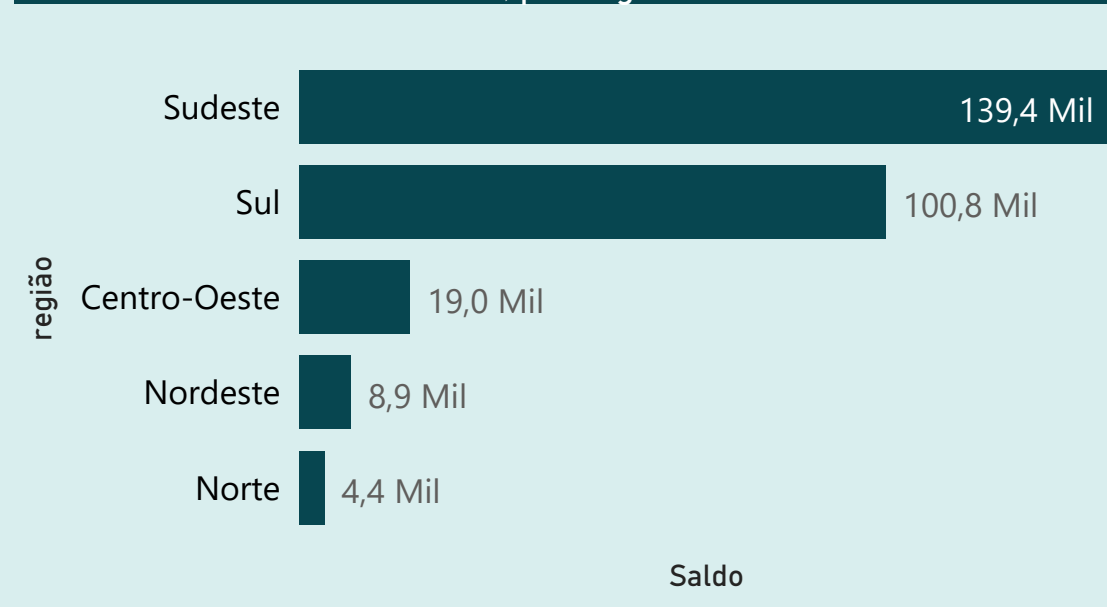
**673.911**  
desligados

**272.557**  
Saldo

### Saldo mensal do setor industrial



### Saldo anual do setor industrial, por regiões



Descrição Seção	Janeiro	Fevereiro	Total
Indústrias de Transformação	88.266	88.208	<b>176.474</b>
Construção	43.879	43.469	<b>87.348</b>
Água, Esgoto, Atividades de Gestão de Resíduos e Descontaminação	1.341	2.669	<b>4.010</b>
Indústrias Extrativas	1.478	2.361	<b>3.839</b>
Eletricidade e Gás	503	383	<b>886</b>
<b>Total</b>	<b>135.467</b>	<b>137.090</b>	<b>272.557</b>

FONTE: NOVO CAGED, 2020. **Dados referentes ao mês de fevereiro, 2021.**

# Fluxo de empregos do **setor industrial**

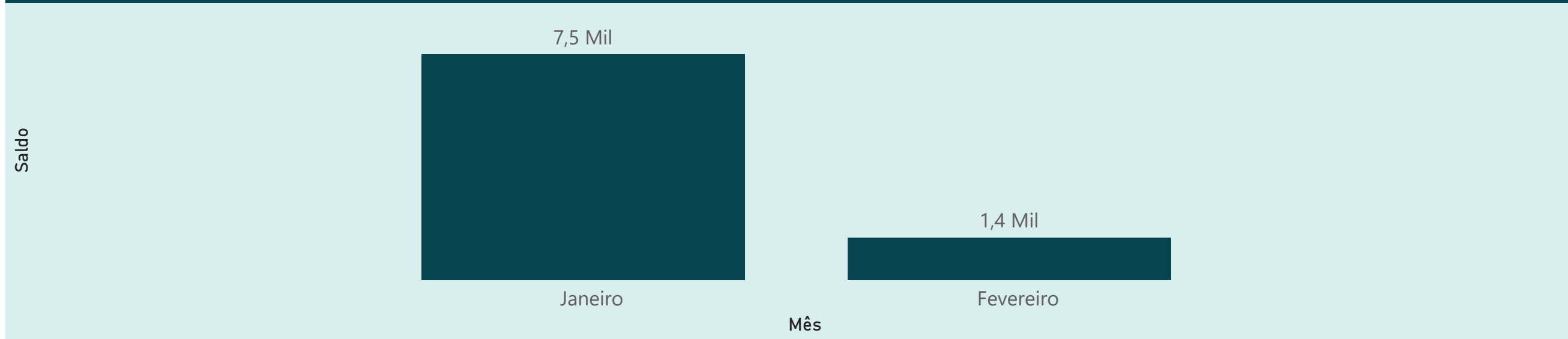
## NORDESTE

**119.280**  
admitidos

**110.378**  
desligados

**8.902**  
Saldo

### Saldo mensal do setor industrial



Descrição Seção	Janeiro	Fevereiro	Total
Construção	6.369	7.358	<b>13.727</b>
Água, Esgoto, Atividades de Gestão de Resíduos e Descontaminação	382	483	<b>865</b>
Indústrias Extrativas	264	297	<b>561</b>
Eletricidade e Gás	181	212	<b>393</b>
Indústrias de Transformação	302	-6.946	<b>-6.644</b>
<b>Total</b>	<b>7.498</b>	<b>1.404</b>	<b>8.902</b>

FONTE: NOVO CAGED, 2020. **Dados referentes ao mês de fevereiro, 2021.**

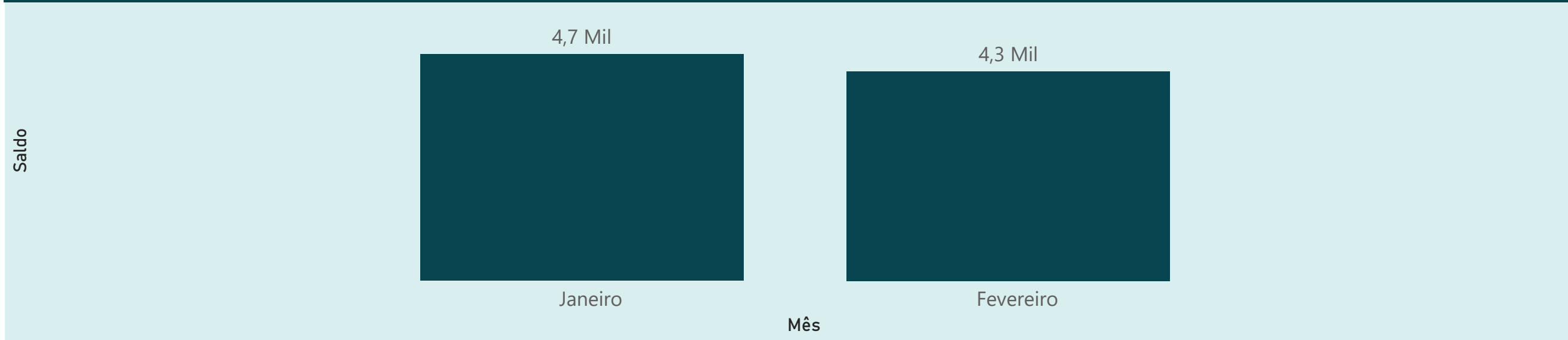
# Fluxo de empregos do **setor industrial** **CEARÁ**

**27.739**  
admitidos

**18.780**  
desligados

**8.959**  
Saldo

## Saldo mensal do setor industrial



Descrição Seção	Janeiro	Fevereiro	<b>Total</b>
Indústrias de Transformação	3.547	2.279	<b>5.826</b>
Construção	695	1.801	<b>2.496</b>
Água, Esgoto, Atividades de Gestão de Resíduos e Descontaminação	349	152	<b>501</b>
Indústrias Extrativas	57	64	<b>121</b>
Eletricidade e Gás	9	6	<b>15</b>
<b>Total</b>	<b>4.657</b>	<b>4.302</b>	<b>8.959</b>

FONTE: NOVO CAGED, 2020. **Dados referentes ao mês de fevereiro, 2021.**

# Saldo de empregos setorial - anual e mensal

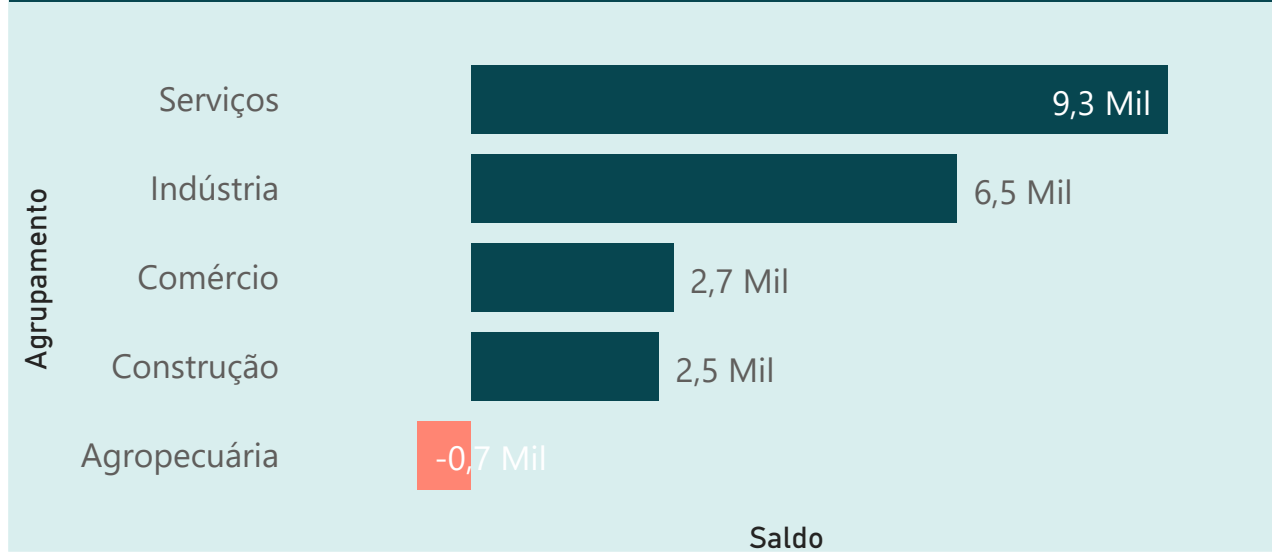
## CEARÁ

83.592  
admitidos

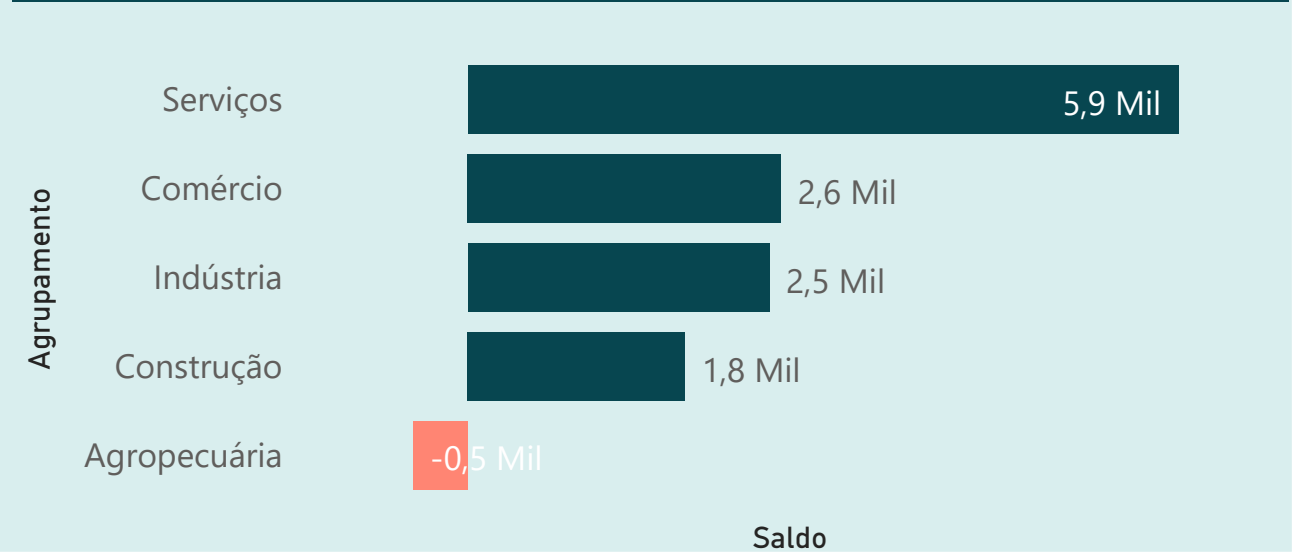
63.381  
desligados

20.211  
Saldo

### Saldo setorial acumulado no ano



### Saldo setorial do mês de fevereiro



### Saldo mensal de empregos da economia cearense

Ano ● 2021



FONTE: NOVO CAGED, 2020. **Dados referentes ao mês de fevereiro, 2021.**

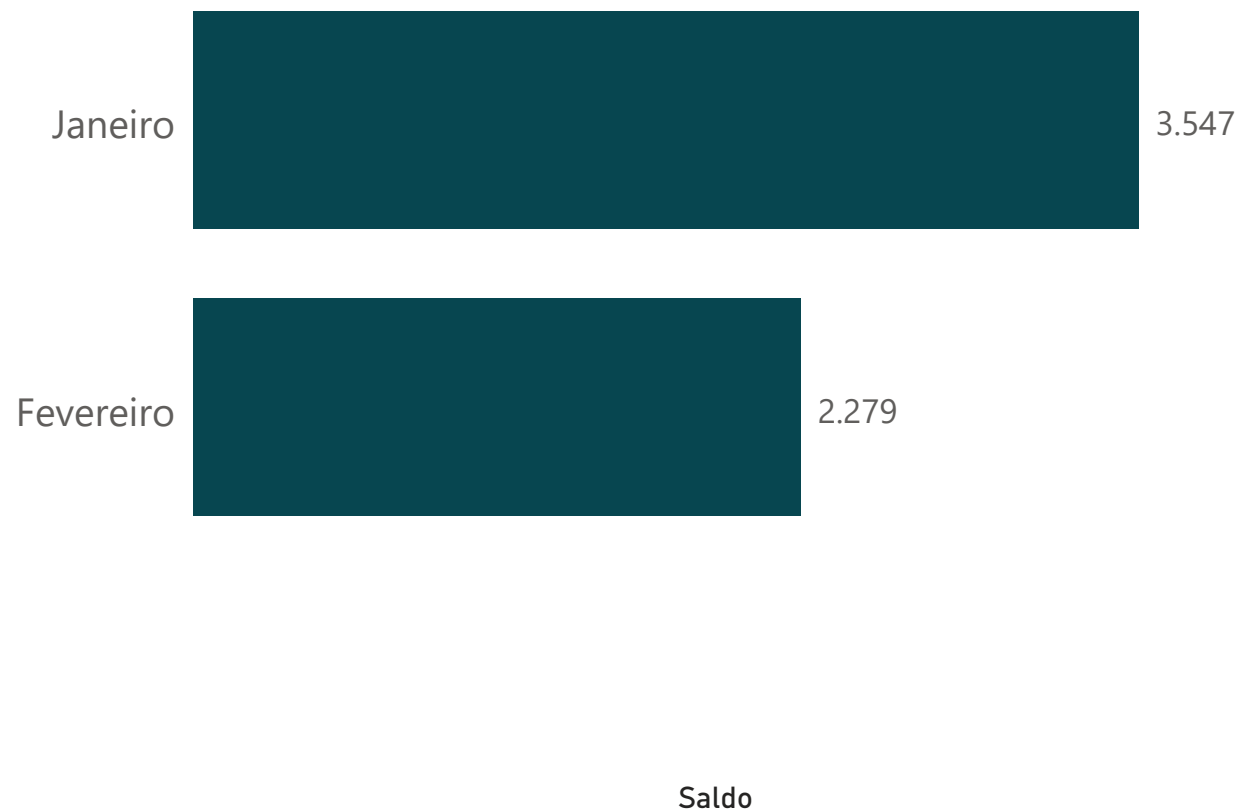
# Fluxo mensal de empregos da Indústria de Transformação CEARÁ

**17.457**  
admitidos

**11.631**  
desligados

**5.826**  
Saldo

## Saldo mensal de empregos da Indústria de Transformação



## Ranking dos setores que mais geraram empregos no ano

Divisão	Saldo
Confecção de artigos do vestuário e acessórios	1.776
Preparação de couros e fabricação de artefatos de couro, artigos para viagem e calçados	1.216
Fabricação de produtos alimentícios	514
Manutenção, reparação e instalação de máquinas e equipamentos	497
Fabricação de produtos de minerais não metálicos	371
Fabricação de produtos têxteis	285
Fabricação de produtos de metal, exceto máquinas e equipamentos	267
Fabricação de móveis	243
Impressão e reprodução de gravações	151
Fabricação de produtos diversos	143
Fabricação de veículos automotores, reboques e carrocerias	89
Fabricação de produtos de borracha e de material plástico	81
Metalurgia	80
Fabricação de máquinas e equipamentos	52
Fabricação de bebidas	48
Fabricação de outros equipamentos de transporte, exceto veículos automotores	42
Fabricação de celulose, papel e produtos de papel	40
Fabricação de produtos de madeira	40
Fabricação de máquinas, aparelhos e materiais elétricos	4
Fabricação de equipamentos de informática, produtos eletrônicos e ópticos	3
<b>Total</b>	<b>5.826</b>

# Saldo anual de empregos - Indústria de Transformação

## Região de Planejamento



Região de Planejamento	Saldo
Grande Fortaleza	3.623
Litoral Oeste/Vale do Curu	854
Vale do Jaguaribe	836
Cariri	639
Sertão Central	447
Litoral Norte	117
Serra da Ibiapaba	100
Sertão do Canindé	80
Sertão do Crateús	66
Litoral Leste	54
Centro Sul	35
Sertão dos Inhamuns	12
Maciço do Baturité	0
Sertão do Sobral	-1.037
<b>Total</b>	<b>5.826</b>

município	Saldo
Fortaleza	1.503
Maracanaú	506
Itapipoca	468
Quixeramobim	398
Morada Nova	392
Brejo Santo	353
Horizonte	340
Juazeiro do Norte	287
Maranguape	276
Caucaia	245
Aquiraz	227
Quixeré	202
Frecheirinha	200
Russas	180
São Gonçalo do Amarante	170
<b>Total</b>	<b>5.826</b>

- Descrição Seção
- Água, Esgoto, Atividades de ...
  - Construção
  - Eletricidade e Gás
  - Indústrias de Transformação
  - Indústrias Extrativas

Divisão	Saldo
Confecção de artigos do vestuário e acessórios	1.776
Preparação de couros e fabricação de artefatos de couro, artigos para viagem e calçados	1.216
Fabricação de produtos alimentícios	514
Manutenção, reparação e instalação de máquinas e equipamentos	497
<b>Total</b>	<b>5.826</b>

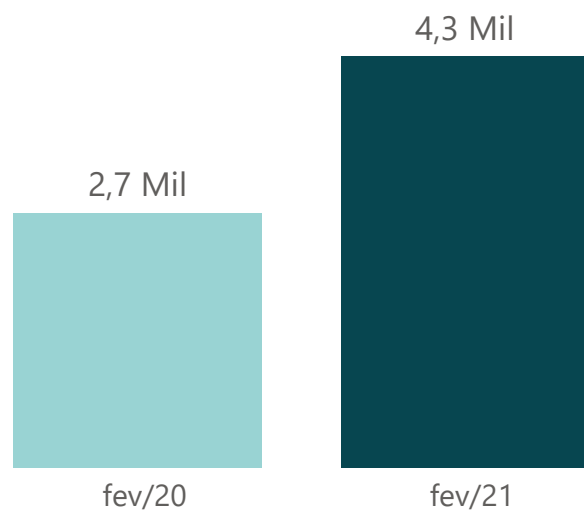
## Estoque de empregos estimado com base no CAGED - Indústria

Descrição Seção	RAIS 2019	RAIS+CAGED
Água, Esgoto, Atividades de Gestão de Resíduos e Descontaminação	8.855	9.452
Construção	67.252	75.745
Eletricidade e Gás	2.268	2.265
Indústrias de Transformação	225.139	234.877
Indústrias Extrativas	3.039	3.380
<b>Total</b>	<b>306.553</b>	<b>325.719</b>

### Mês

- Janeiro
- Fevereiro
- Março
- Abril
- Maio
- Junho
- Julho
- Agosto
- Setembro
- Outubro
- Novembro
- Dezembro

### Comparativo mesmo mês ano anterior - Indústria



### Comparativo mesmo mês ano anterior - Total da economia

