



GOVERNO DO
ESTADO DO CEARÁ
*Secretaria do Desenvolvimento
Econômico e Trabalho*

Mercado de Trabalho Industrial Cearense

Secretaria Executiva da Indústria

Camilo Sobreira de Santana
Governador do Estado do Ceará

Francisco de Queiroz Maia Júnior
Secretário de Desenvolvimento Econômico do Ceará

Roseane Oliveira de Medeiros
Secretária Executiva da Indústria

Daniel de Oliveira Sancho
Assessoria Técnica

Ano 1, vol 3

Referente ao mês de março/21

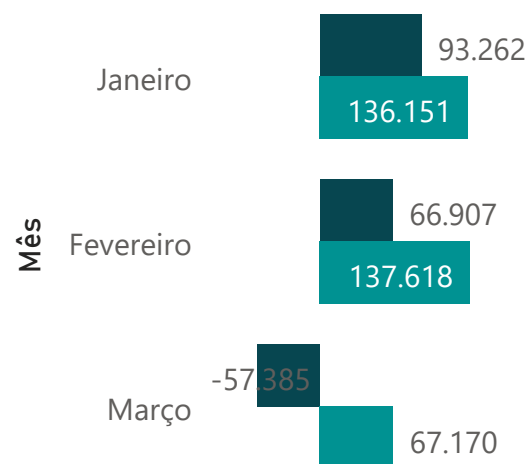
Fonte: Novo CAGED, Ministério da Economia

Saldo de empregos do **setor industrial**. Comparativo mensal e total acumulado no ano.

BRASIL

Saldo por Mês e Ano

Ano ● 2020 ● 2021



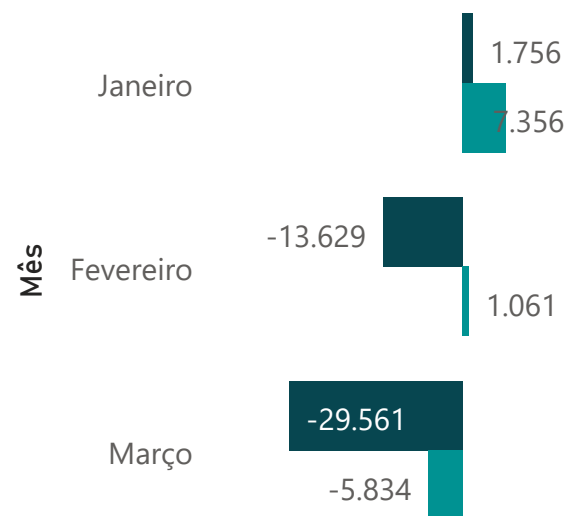
Saldo acumulado, 2021

Descrição Seção	Saldo
Indústrias de Transformação	216.024
Construção	113.312
Água, Esgoto, Atividades de Gestão de Resíduos e Descontaminação	5.799
Indústrias Extrativas	5.248
Eletricidade e Gás	556
Total	340.939

NORDESTE

Saldo por Mês e Ano

Ano ● 2020 ● 2021



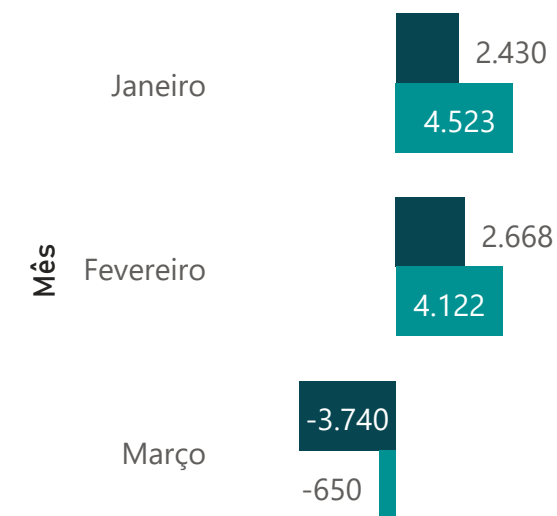
Saldo acumulado, 2021

Descrição Seção	Saldo
Construção	16.467
Água, Esgoto, Atividades de Gestão de Resíduos e Descontaminação	1.099
Indústrias Extrativas	716
Eletricidade e Gás	333
Indústrias de Transformação	-16.032
Total	2.583

CEARÁ

Saldo por Mês e Ano

Ano ● 2020 ● 2021



Saldo acumulado, 2021

Descrição Seção	Saldo
Indústrias de Transformação	5.099
Construção	2.078
Água, Esgoto, Atividades de Gestão de Resíduos e Descontaminação	716
Indústrias Extrativas	91
Eletricidade e Gás	11
Total	7.995

Saldo de empregos setorial - anual e mensal

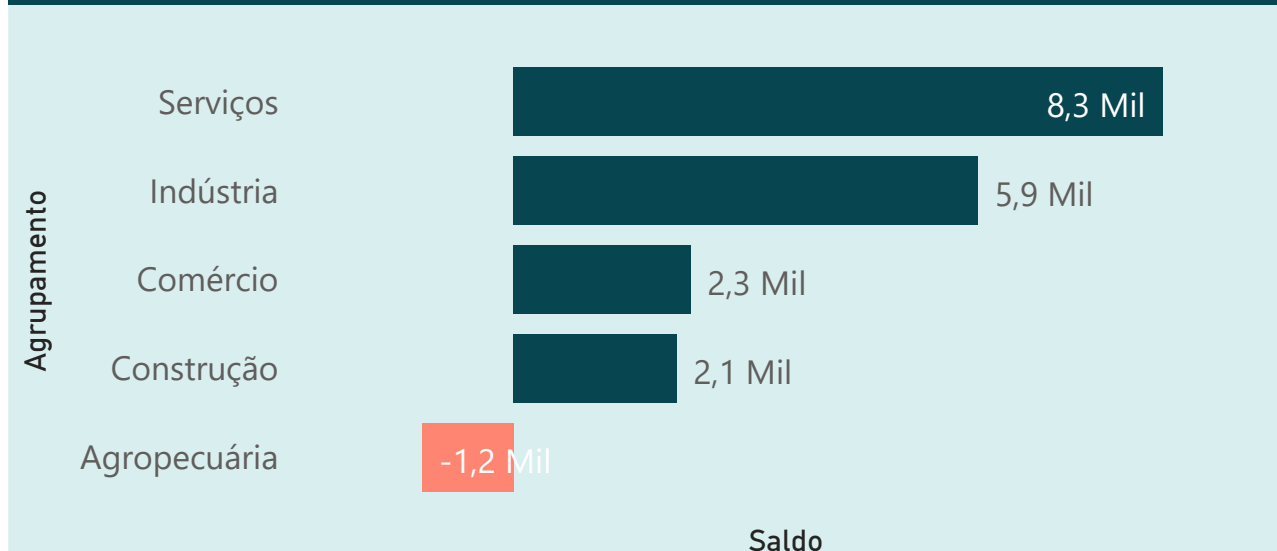
CEARÁ

119.156
admitidos

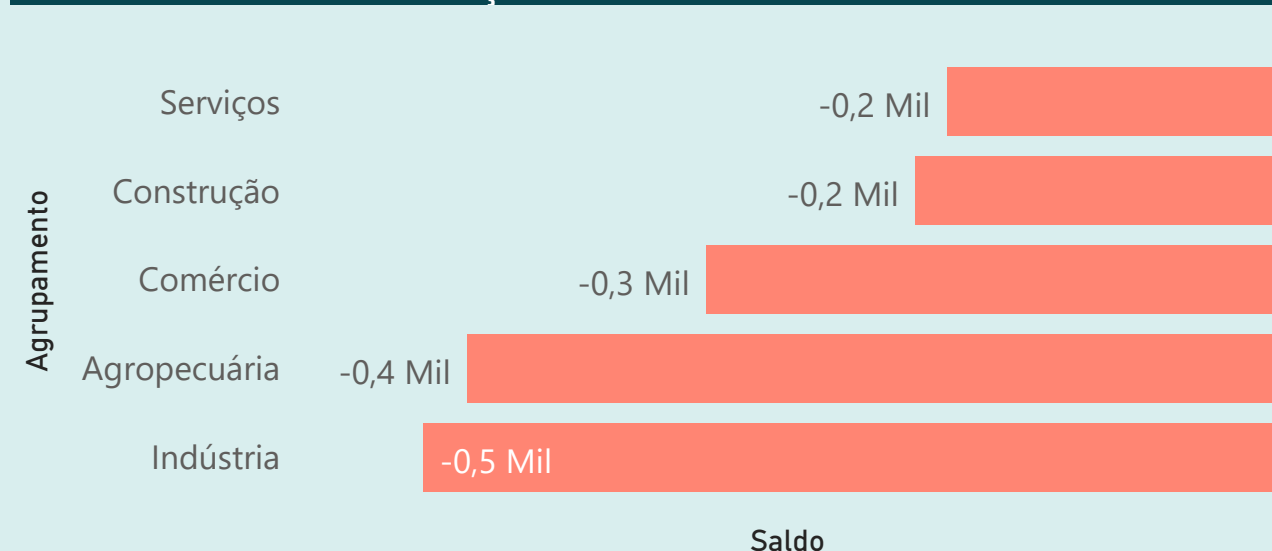
101.793
desligados

17.363
Saldo

Saldo setorial acumulado no ano




Saldo setorial do mês de março



Saldo mensal de empregos da economia cearense

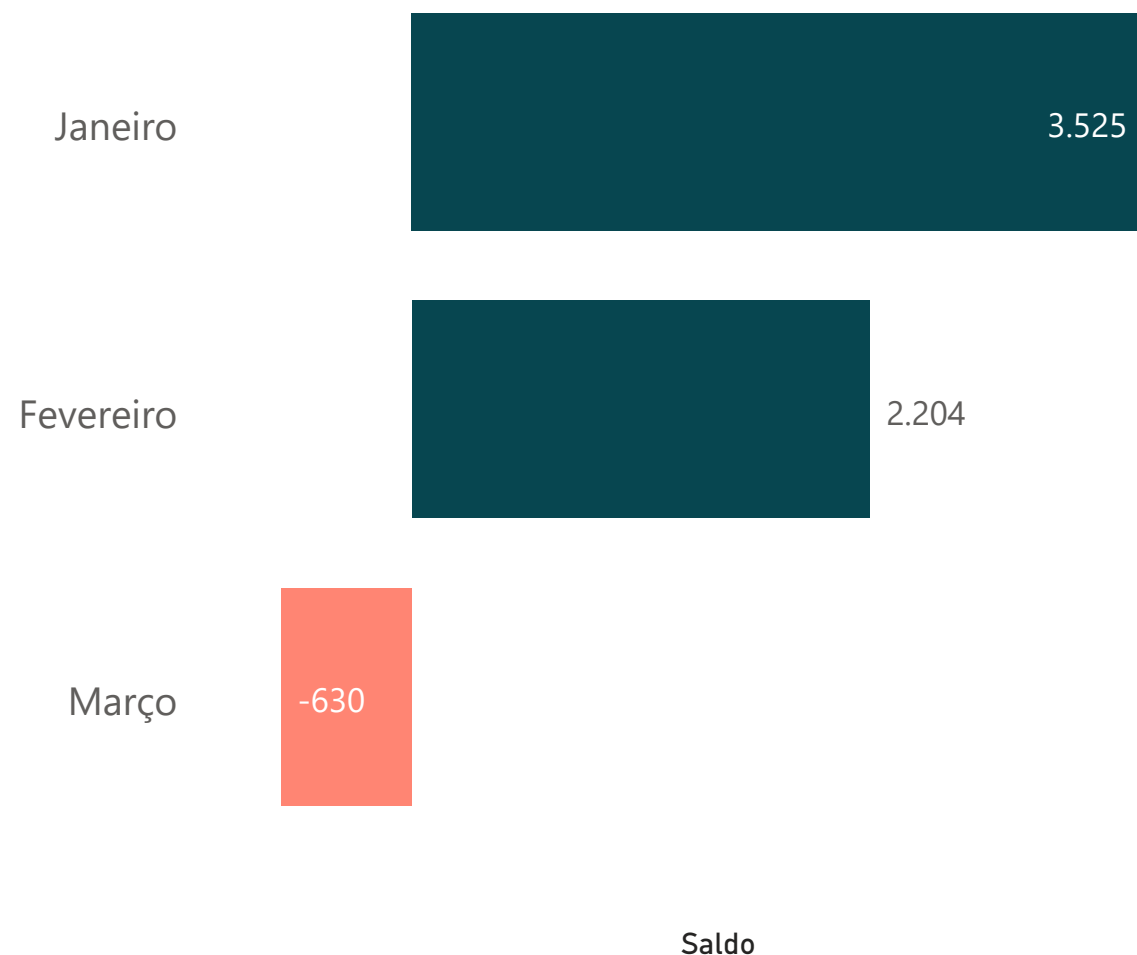
Ano ● 2021



Fluxo mensal de empregos da Indústria de Transformação

CEARÁ

Saldo mensal de empregos da Indústria de Transformação



Ranking dos setores que mais geraram empregos no ano

Divisão	Saldo
Confecção de artigos do vestuário e acessórios	1.738
Manutenção, reparação e instalação de máquinas e equipamentos	652
Fabricação de produtos alimentícios	522
Fabricação de produtos têxteis	395
Fabricação de produtos de minerais não metálicos	388
Preparação de couros e fabricação de artefatos de couro, artigos para viagem e calçados	359
Fabricação de produtos de metal, exceto máquinas e equipamentos	355
Fabricação de móveis	206
Impressão e reprodução de gravações	157
Fabricação de produtos diversos	123
Metalurgia	114
Fabricação de veículos automotores, reboques e carrocerias	99
Fabricação de produtos de madeira	66
Fabricação de máquinas e equipamentos	64
Fabricação de outros equipamentos de transporte, exceto veículos automotores	34
Fabricação de celulose, papel e produtos de papel	31
Fabricação de bebidas	19
Fabricação de produtos de borracha e de material plástico	2
Fabricação de equipamentos de informática, produtos eletrônicos e ópticos	-2
Fabricação de coque, de produtos derivados do petróleo e de biocombustíveis	-16
Fabricação de máquinas, aparelhos e materiais elétricos	-69
Fabricação de produtos farmoquímicos e farmacêuticos	-69
Fabricação de produtos químicos	-69
Total	5.099

Saldo anual de empregos - Indústria de Transformação

Região de Planejamento



Região de Planejamento	Janeiro	Fevereiro	Março	Total
Grande Fortaleza	1.968	1.594	217	3.779
Litoral Oeste/Vale do Curu	485	366	405	1.256
Vale do Jaguaribe	403	432	219	1.054
Sertão Central	168	279	134	581
Cariri	282	348	-177	453
Litoral Norte	80	39	16	135
Sertão do Canindé	39	41	35	115
Serra da Ibiapaba	60	35	18	113
Centro Sul	26	9	21	56
Sertão do Crateús	41	25	-11	55
Maciço do Baturité	10	-11	23	22
Sertão dos Inhamuns	-10	22	-14	-2
Litoral Leste	90	-55	-75	-40
Sertão do Sobral	-117	-920	-1.441	-2.478
Total	3.525	2.204	-630	5.099

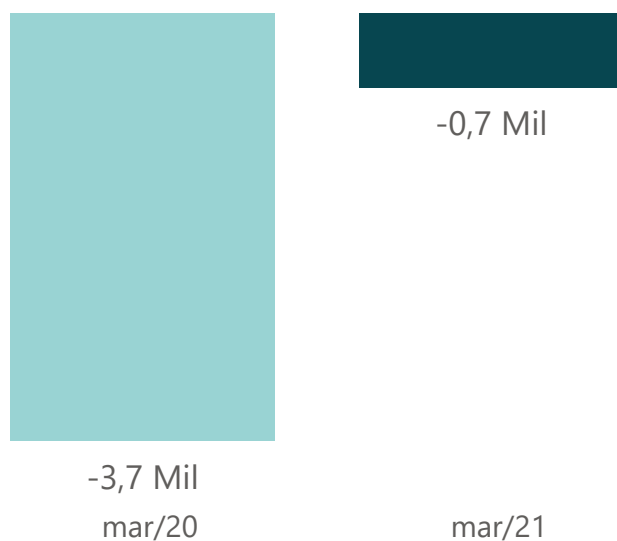
Estoque de empregos estimado com base no CAGED - Indústria

Descrição Seção	RAIS 2019	RAIS+CAGED 20/21
Água, Esgoto, Atividades de Gestão de Resíduos e Descontaminação	8.855	9.667
Construção	67.252	75.327
Eletricidade e Gás	2.268	2.261
Indústrias de Transformação	225.139	234.150
Indústrias Extrativas	3.039	3.350
Total	306.553	324.755

Mês

- Janeiro
- Fevereiro
- Março
- Abril
- Maio
- Junho
- Julho
- Agosto
- Setembro
- Outubro
- Novembro
- Dezembro

Comparativo mesmo mês ano anterior - Indústria



Comparativo mesmo mês ano anterior - Total da economia

