



CEARÁ
GOVERNO DO ESTADO
SECRETARIA DO DESENVOLVIMENTO
ECONÔMICO E TRABALHO

Mercado de Trabalho Industrial Cearense

Secretaria Executiva da Indústria

Camilo Sobreira de Santana
Governador do Estado do Ceará

Francisco de Queiroz Maia Júnior
Secretário de Desenvolvimento Econômico do Ceará

Roseane Oliveira de Medeiros
Secretária Executiva da Indústria

Daniel de Oliveira Sancho
Assessoria Técnica

Ano 1, vol 5

Referente ao mês de maio/21

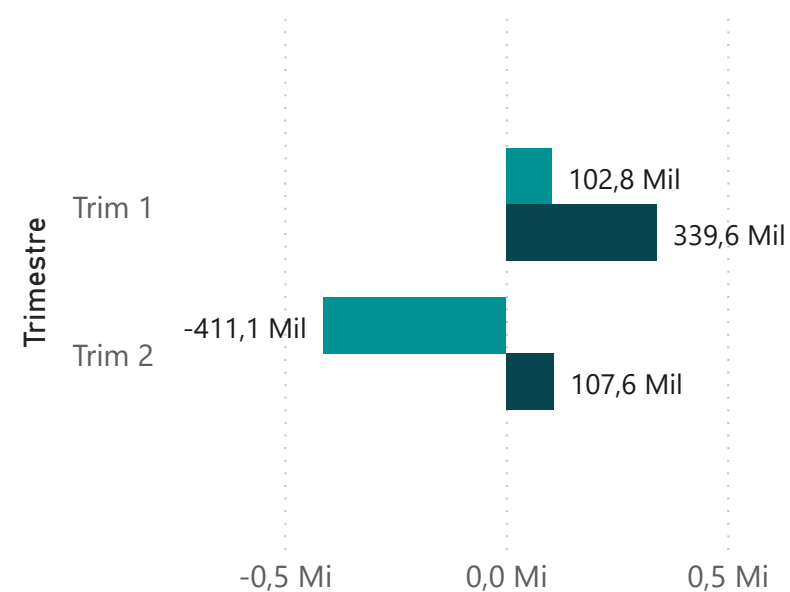
Fonte: Novo CAGED, Ministério da Economia

Saldo de empregos do **setor industrial**. Comparativo trimestral e total acumulado no ano.

BRASIL

Saldo por Trimestre e Ano

Ano ● 2020 ● 2021



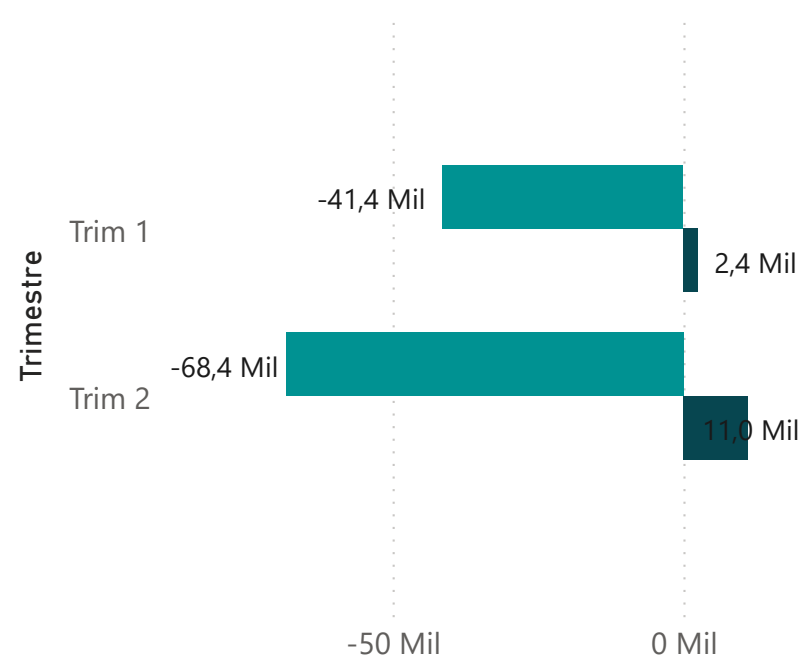
Saldo acumulado, 2021

Descrição Seção	Saldo
Indústrias de Transformação	271.905
Construção	156.693
Indústrias Extrativas	10.135
Água, Esgoto, Atividades de Gestão de Resíduos e Descontaminação	7.300
Eletricidade e Gás	1.238
Total	447.271

NORDESTE

Saldo por Trimestre e Ano

Ano ● 2020 ● 2021



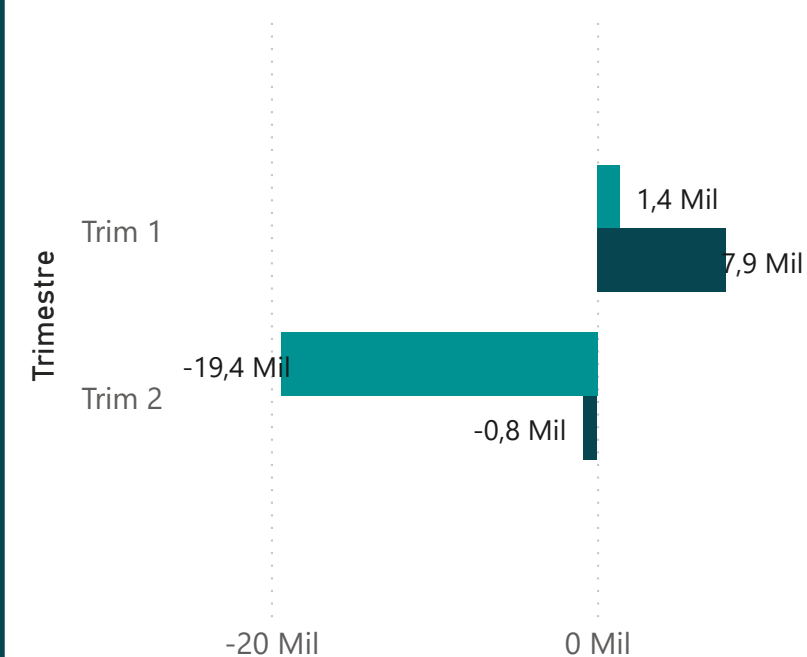
Saldo acumulado, 2021

Descrição Seção	Saldo
Construção	22.323
Água, Esgoto, Atividades de Gestão de Resíduos e Descontaminação	2.464
Indústrias Extrativas	1.792
Eletricidade e Gás	841
Indústrias de Transformação	-13.956
Total	13.464

CEARÁ

Saldo por Trimestre e Ano

Ano ● 2020 ● 2021



Saldo acumulado, 2021

Descrição Seção	Saldo
Construção	3.141
Indústrias de Transformação	2.921
Água, Esgoto, Atividades de Gestão de Resíduos e Descontaminação	881
Indústrias Extrativas	54
Eletricidade e Gás	36
Total	7.033

Saldo de empregos setorial - anual e mensal

CEARÁ

182.814

admitidos

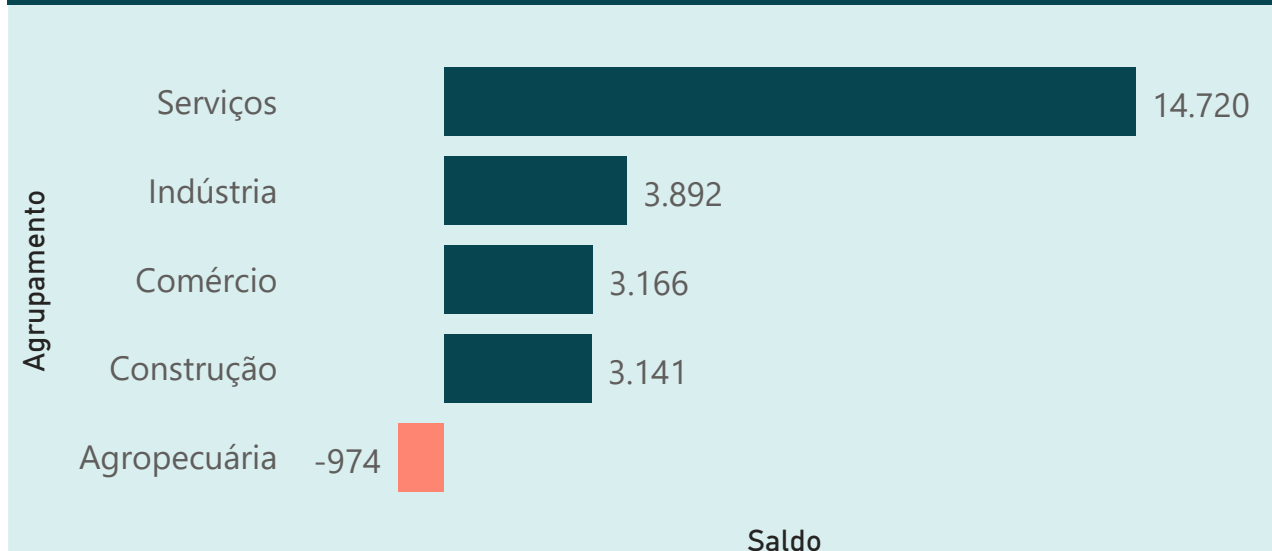
158.869

desligados

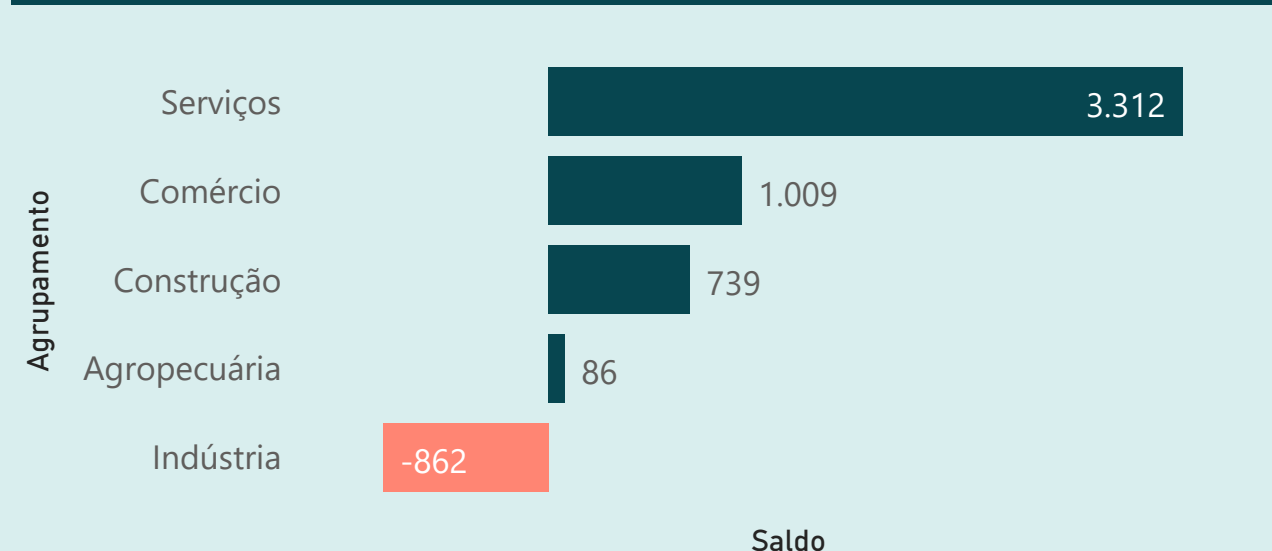
23.945

Saldo

Saldo setorial acumulado no ano

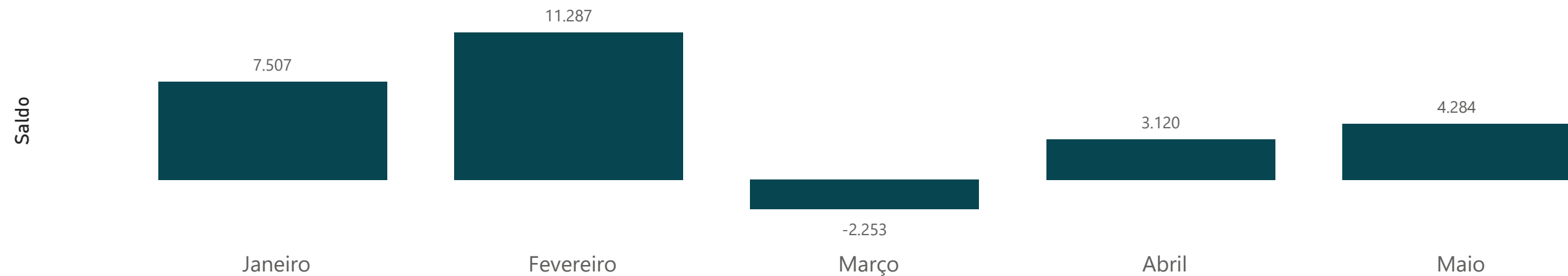


Saldo setorial do mês de maio



Saldo mensal de empregos da economia cearense

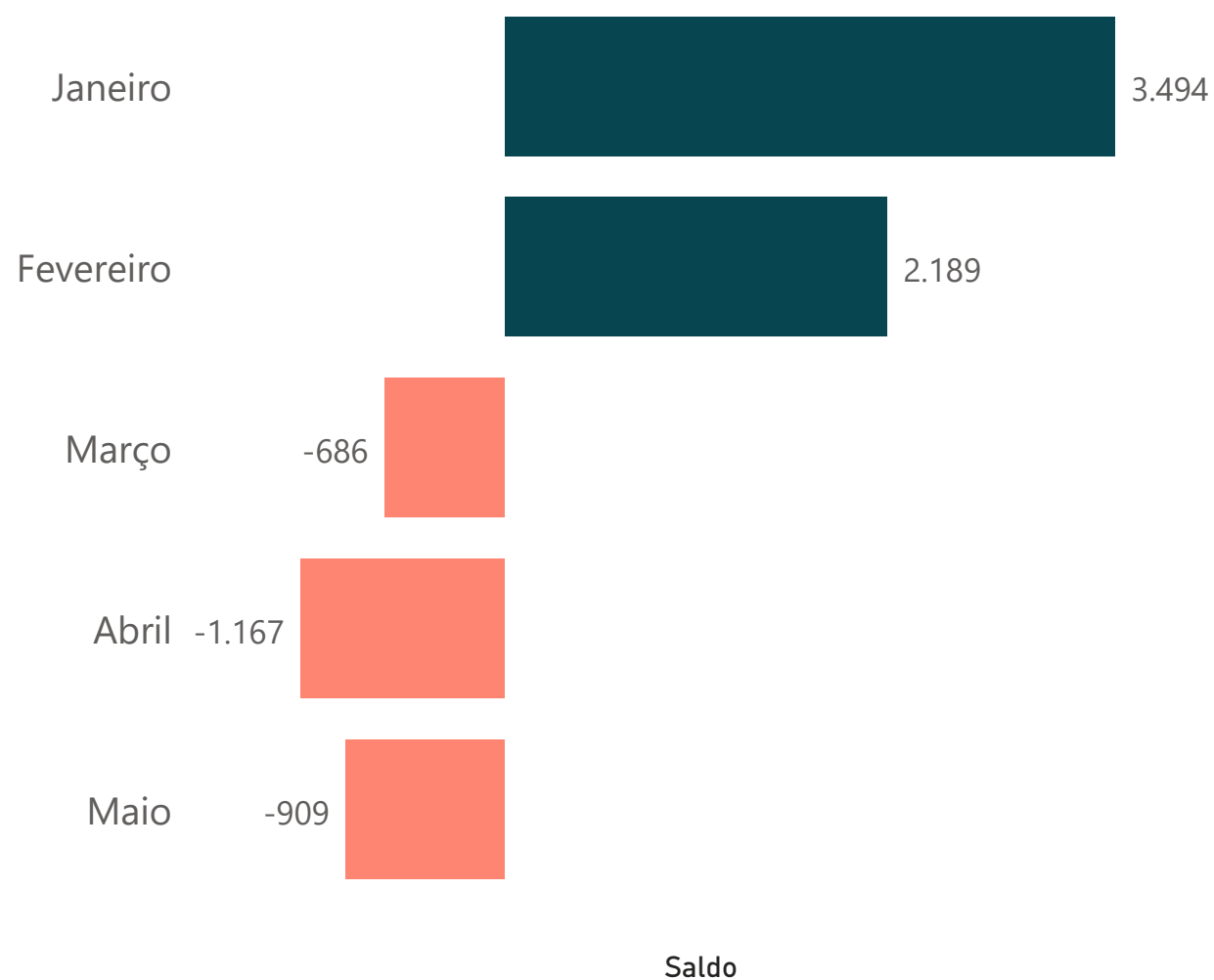
Ano ● 2021



Fluxo mensal de empregos da Indústria de Transformação

CEARÁ

Saldo mensal de empregos da Indústria de Transformação



Ranking dos setores que mais geraram empregos no ano

Divisão	Saldo
+ Manutenção, reparação e instalação de máquinas e equipamentos	102
+ Fabricação de produtos de minerais não metálicos	101
+ Metalurgia	40
+ Fabricação de bebidas	29
+ Fabricação de produtos de madeira	17
+ Fabricação de produtos diversos	13
+ Fabricação de veículos automotores, reboques e carrocerias	13
+ Fabricação de outros equipamentos de transporte, exceto veículos automotores	8
+ Fabricação de coque, de produtos derivados do petróleo e de biocombustíveis	3
+ Fabricação de equipamentos de informática, produtos eletrônicos e	2
+ Fabricação de produtos farmoquímicos e farmacêuticos	-1
+ Fabricação de celulose, papel e produtos de papel	-2
+ Fabricação de máquinas e equipamentos	-3
+ Fabricação de produtos de metal, exceto máquinas e equipamentos	-8
+ Fabricação de produtos químicos	-10
+ Fabricação de móveis	-13
+ Impressão e reprodução de gravações	-24
+ Fabricação de produtos têxteis	-46
+ Fabricação de produtos alimentícios	-55
+ Fabricação de produtos de borracha e de material plástico	-70
+ Fabricação de máquinas, aparelhos e materiais elétricos	-166
+ Confecção de artigos do vestuário e acessórios	-252
+ Preparação de couros e fabricação de artefatos de couro, artigos para viagem e calçados	-587
Total	-909

Saldo anual de empregos - Indústria de Transformação

Região de Planejamento



Região de Planejamento	janeiro	fevereiro	março	abril	maio	Tot
⊕ Grande Fortaleza	1.946	1.582	181	-516	-255	2.9
⊕ Litoral Oeste/Vale do Curu	486	368	404	158	-149	1.2
⊕ Vale do Jaguaribe	402	432	219	-118	-259	0
⊕ Sertão Central	169	279	135	-19	-181	3
⊕ Litoral Norte	80	39	16	97	70	3
⊕ Cariri	276	350	-181	-227	-58	1
⊕ Serra da Ibiapaba	60	35	15	-1	-13	0
⊕ Centro Sul	26	9	18	30	6	0
⊕ Sertão do Canindé	39	41	35	-15	-26	0
⊕ Sertão do Crateús	41	26	-11	-7	-4	0
⊕ Maciço do Baturité	10	-11	25	7	13	0
⊕ Litoral Leste	87	-58	-81	-16	27	0
⊕ Sertão dos Inhamuns	-10	22	-14	-8	-56	0
⊕ Sertão do Sobral	-118	-925	-1.447	-532	-24	-3.0
Total	3.494	2.189	-686	-1.167	-909	2.9

CEARÁ

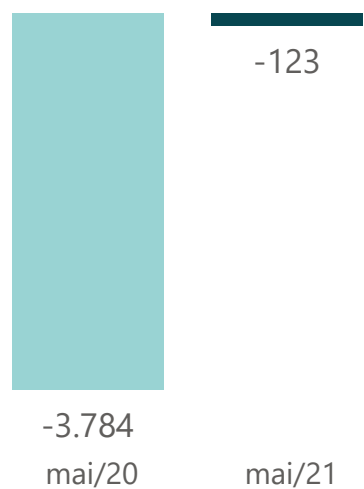
Estoque de empregos estimado com base no CAGED - Indústria

Descrição Seção	RAIS 2019	RAIS+CAGED 20/21
Indústrias de Transformação	225.139	231.972
Construção	67.252	76.390
Água, Esgoto, Atividades de Gestão de Resíduos e Descontaminação	8.855	9.832
Indústrias Extrativas	3.039	3.313
Eletricidade e Gás	2.268	2.286
Total	306.553	323.793

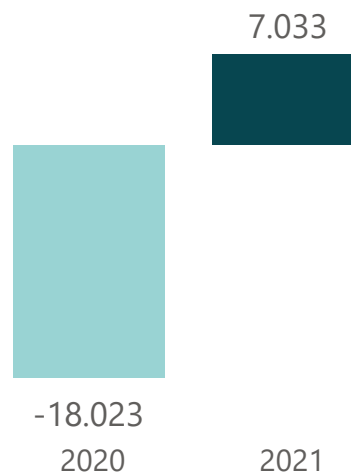
Mês

Maio

Comparativo mesmo mês ano anterior
- Indústria



Comparativo do acumulado no ano -
Indústria



Comparativo do acumulado no ano -
Economia

