

Governo do Estado do Ceará
Secretaria do Planejamento e Coordenação
www.seplan.ce.gov.br

MANUALdo**USUÁRIO**

SIAP Web
Sistema Integrado
de Acompanhamento
de Programas



GOVERNADOR

Lúcio Gonçalo de Alcântara

SECRETÁRIO

Francisco de Queiroz Maia Júnior

SECRETÁRIO ADJUNTO

Antônio Sérgio Montenegro Cavalcante

SECRETÁRIO EXECUTIVO

João Marcos Maia

ASSESSORIA DE DESENVOLVIMENTO INSTITUCIONAL

Antônio João Alves Fernandes Távora

COORDENADORIA DE PLANEJAMENTO ORÇAMENTÁRIO

Carlos Eduardo Pires Sobreira

COORDENADORIA DE COOPERAÇÃO TÉCNICO-FINANCEIRA

Francisco Assunção e Silva

COORDENADORIA DE PLANEJAMENTO

Francisco José Mendes Gifoni

COORDENADORIA DE ACOMPANHAMENTO DAS AÇÕES DE GOVERNO

Paulo Henrique Parente Neiva Santos

GCÉLULA DE SISTEMAS DE INFORMAÇÃO

Patrícia Maria Campos Pinheiro

CÉLULAS DE ACOMPANHAMENTO

Teresa Neuman Girão Saraiva - ECONÔMICA

Antônio Mendes Tabosa - INFRA-ESTRUTURA

Ricardo Cruz Vasques - SOCIAL 1

Maria Afonsina Braga B. Lima - SOCIAL 2

COORDENADORIA ADMINISTRATIVA FINANCEIRA

Luiz Gonzaga Costa Evangelista

CÉLULA DE INFORMÁTICA

Maria Cairamir Arruda Braga

Agnaldo Ramos Barbieri

Alexandro Araújo

Emília Quezado

Jorge Alcoforado

Layla Guilhon Said

Vander Sales

Wilson Júnior

APOIO TÉCNICO

Marília Teófilo, Paulo Roque

Richard de Oliveira, Selma Rocha, Sandra Austregésio

ÍNDICE

Objetivo do Sistema	04
Plano Operativo	05
Acessando o Sistema	06
Dicas para Pesquisa	12
Programa de Governo	13
Programação Físico-financeira	24
Projeto Finalístico	32
Parcelas	40
Programação Financeira Mensal	49
Acompanhamento de Programas	51
Acompanhamento de Projetos	55
Relatórios	59
Consulta do Plano Operativo	70

OBJETIVO DO SISTEMA SIAP

Sistema Integrado de Acompanhamento de Programas
- SIAP é um instrumento de apoio à elaboração, execução e acompanhamento do Plano Operativo do Governo do Estado do Ceará.

DICAS DE MANUSEIO DO MANUAL



- Este símbolo representa parte da metodologia de trabalho.



- Este símbolo representa procedimento de navegação das telas do Sistema SIAP.

PLANO OPERATIVO

O Plano Operativo constitui-se de uma metodologia de planejamento, tendo como base o orçamento anual, objetivando dar operacionalidade aos programas a serem desenvolvidos pelas diversas Secretarias do Governo Estadual no decorrer do ano considerado.

A Metodologia de Trabalho implantada pela SEPLAN para o Plano Operativo prevê cinco fases:

I. Elaboração – definição dos limites financeiros e o detalhamento físico e financeiro dos programas, identificando e quantificando todas as atividades (obras e ações) que serão executadas, a partir das informações contidas no PPA e no orçamento anual para um determinado exercício financeiro.

II. Execução – desenvolvimento do Plano através do Cadastro dos Projetos Finalísticos, da preparação da Programação Financeira Mensal, da solicitação de parcelas, da liberação, fixação e empenho dos recursos.

III. Acompanhamento – acompanhamento físico dos programas e projetos, mensalmente, e financeiro a qualquer momento.

IV. Análise – análise e avaliação do processo de planejamento e da execução do Plano Operativo.

V. Divulgação dos Resultados

- realização de Seminário de Integração do Planejamento do Estado
- elaboração da Mensagem à Assembléia Legislativa Estadual
- disponibilização de informações no Sistema Integrado de Ações Governamentais - SIAG
- Balanço Social do Estado.

ACESSANDO O SISTEMA



COMO ACESSAR O SISTEMA

1. Acessar o Internet Explorer e na barra de endereços digitar www.seplan.ce.gov.br



2. Na página da SEPLAN clicar sobre o link **Acesso a Sistemas**.



TELA DE ACESSO AO SISTEMA



COMO ACESSAR O SISTEMA

Acesso Sistemas



Área de acesso exclusivo
somente técnicos da Secretaria e Órgãos Públicos

Acesso

Entidade

SEPLAN

Usuário

EMILIA

Senha

Continuar

Suporte »

[Ainda não sou cadastrado !](#)
[Esqueci a minha senha !](#)

Para **utilização** dos nossos aplicativos é necessário no mínimo o **Internet Explorer 5.5** e o **Acrobat 4.0.5**

Atualizações

 Internet Explorer  Adobe Acrobat Reader

3. Seccionar a Entidade de origem do usuário, digitar o nome do usuário, a senha de acesso e em seguida clicar no botão **Continuar**

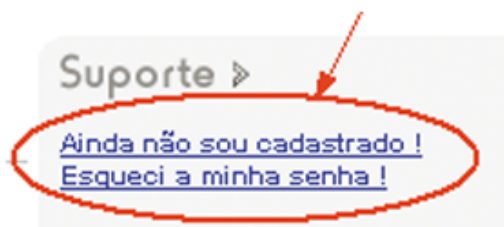
Lembre-se de selecionar a sua entidade.

Nota: A senha de acesso inicialmente será definida pela SEPLAN e posteriormente tanto a senha quanto o nome do usuário poderão ser alterados através da atualização do cadastro e/ou nas opções referentes a Suporte da tela seguinte.

Suporte »

[Manutenção de Cadastro](#)
[Alteração de Senha](#)
[Requisição de acessos a sistemas](#)

ACESSANDO O SISTEMA



AINDA NÃO É CADASTRADO?

3.1 Solicitar o cadastro através da opção ao lado, no item **Suporte >**, no link **Ainda não sou cadastrado!**.

ESQUECEU A SENHA?

3.2 Solicitar o cadastro através da opção ao lado, no item **Suporte >**, no link **Esqueci a minha senha!**.

Lembre-se!

Ao acessar o sistema pela primeira vez, surgirá o cadastro para complemento de informações pessoais do usuário, dentre elas o seu endereço eletrônico.

É através do seu endereço eletrônico que o sistema enviará a senha de acesso em caso de cadastramento/esquecimento. Portanto, a digitação do endereço eletrônico **NO CADASTRO DO USUÁRIO** é de suma importância.

ACESSANDO O SISTEMA



INFORMAÇÕES IMPORTANTES PARA O BOM FUNCIONAMENTO DO SISTEMA!

Para **utilização** dos nossos aplicativos é necessário no mínimo o **Internet Explorer 5.5** e o **Acrobat 4.0.5**

A visualização das opções do **MENU PRINCIPAL E RELATÓRIOS** requer a instalação do Internet Explorer 5.5 e do Acrobat 4.0.5. Se em seu computador esses programas não estiverem disponibilizados, procure o pessoal de Suporte Técnico de seu órgão. Para atualização do software desejado basta clicar um dos links abaixo:

Atualizações



Internet
Explorer




Get
Acrobat
Reader



ACESSANDO O SISTEMA

1. Clicar sobre o Ícone do SIAP.

Acesso Sistemas



Sistemas Disponíveis Consultas


 SIAP Acompanhamento de Programas	 CPO Plano Operativo
--	---


Suporte ►

[Manutenção de Cadastro](#)
[Alteração de Senha](#)
[Requisição de acessos a sistemas](#)

Para utilização dos nossos aplicativos é necessário no mínimo o Internet Explorer 5.5 e o Acrobat 4.0.5

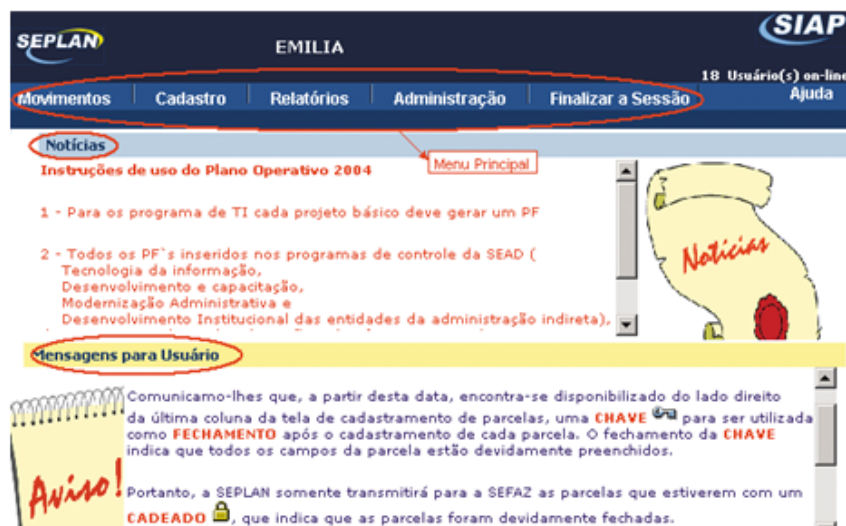
Atualizações

 Internet Explorer

 Adobe Acrobat Reader

SECRETARIA DO PLANEJAMENTO E COORDENAÇÃO

TELA PRINCIPAL



O Menu Principal compõe-se das seguintes opções:

Movimentos: cadastrar o Programa de Governo, Programação Físico-financeira, Projeto Finalístico, Parcelas, Acompanhamento de Projetos, Programação Financeira Mensal, Acompanhamento de Programas e Plano Operativo 2004.

Cadastro: cadastrar as Tabelas do Sistema.

Relatórios: gerar os relatórios operacionais e gerenciais.

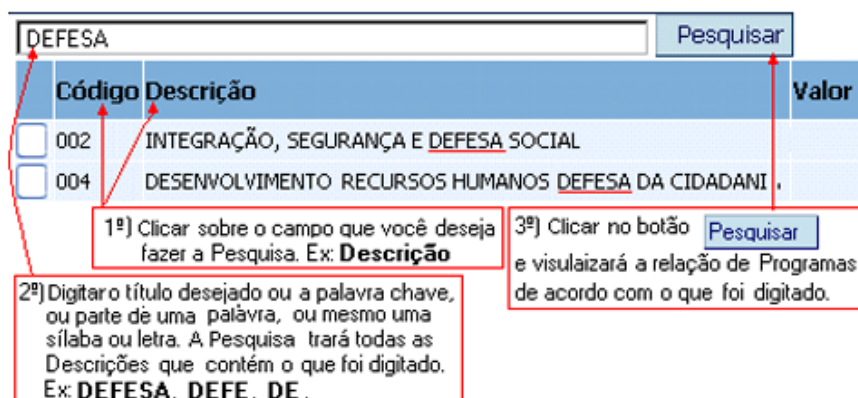
Administração: administrar as rotinas de administração do sistema de uso exclusivo da SEPLAN.

Finalizar a sessão: finalizar o acesso ao sistema.

Ajuda: visualizar o Manual do Usuário.

DICAS PARA PESQUISA

A forma de pesquisa é padrão para todas as telas. Portanto, as dicas abaixo relacionadas servirão para toda e qualquer pesquisa a ser feita no decorrer da utilização deste sistema.



The screenshot shows a search interface with a text input field containing 'DEFESA' and a 'Pesquisar' button. Below the input is a table with columns 'Código', 'Descrição', and 'Valor'. The table contains two rows: one with '002' and 'INTEGRAÇÃO, SEGURANÇA E DEFESA SOCIAL', and another with '004' and 'DESENVOLVIMENTO RECURSOS HUMANOS DEFESA DA CIDADANIA'. Red arrows point from the input field to the 'Pesquisar' button, and from the 'Pesquisar' button to the table. Three numbered boxes provide instructions: 1º) Click on the field you want to search. Ex: **Descrição**; 2º) Type the title you want or the keyword, or part of a word, or even a syllable or letter. The search will return all descriptions that contain what was typed. Ex: **DEFESA, DEFE, DE**; 3º) Click on the **Pesquisar** button and you will see the relation of Programs according to what was typed.

Código	Descrição	Valor
<input type="checkbox"/> 002	INTEGRAÇÃO, SEGURANÇA E DEFESA SOCIAL	
<input type="checkbox"/> 004	DESENVOLVIMENTO RECURSOS HUMANOS DEFESA DA CIDADANIA	

1º) Clicar sobre o campo que você deseja fazer a Pesquisa. Ex: **Descrição**

2º) Digitar o título desejado ou a palavra chave, ou parte de uma palavra, ou mesmo uma sílaba ou letra. A Pesquisa trará todas as Descrições que contém o que foi digitado. Ex: **DEFESA, DEFE, DE**.

3º) Clicar no botão **Pesquisar** e visualizará a relação de Programas de acordo com o que foi digitado.



COMO CHEGAR À OPÇÃO PROGRAMA DE GOVERNO

1. No Menu Principal selecionar a opção **Movimentos** e em seguida clicar na opção **Programa de Governo**.



PROGRAMA DE GOVERNO



TELA DE PESQUISA DO PROGRAMA DE GOVERNO



	Código	Descrição	Valor Total	Valor Realizado
<input type="checkbox"/>	002	INTEGRAÇÃO, SEGURANÇA E DEFESA SC		
<input type="checkbox"/>	004	DESENVOLVIMENTO DE RECURSOS HUMA		
<input type="checkbox"/>	005	MODERNIZAÇÃO DA POLÍCIA CIENTÍFIC		
<input type="checkbox"/>	009	PROGRAMA DE MUNICIPALIZAÇÃO DO TI		



COMO INCLUIR UM PROGRAMA NOVO

Quando se tratar de um **novo Programa**, o cadastro deverá ser feito no **SIOF - Sistema Integrado Orçamentário Financeiro**, módulo do **PPA - Plano Plurianual**.

PROGRAMA DE GOVERNO



COMO ATUALIZAR O CADASTRO DE UM PROGRAMA

1. Clicar sobre o código ou a descrição desejada de acordo com a figura abaixo, para acessar a tela de atualização do cadastro do Programa.

Código	Descrição
002	INTEGRAÇÃO, SEGURANÇA E DEFESA SOCIAL

↑ ou ↑
Para acesso a alteração dos dados clique sobre um dos campos disponíveis na linha!



TELA DE ATUALIZAÇÃO DO CADASTRO DO PROGRAMA

2. Alterar e/ou incluir os dados referentes aos campos abaixo:

Orgão Gestor:	SECRETARIA DA SEGURANÇA PÚBLICA E DEFESA SOCIAL		
Gerente:	RAUFÍLIO SANTIAGO VIDAL		
Início:		Término:	
Taxa cambial:	0		
Valor Total:		Valor Anos Anteriores:	
Tipo:			
Público Alvo:			
Estratégia de Implementação:			
Objetivos:			

PROGRAMA DE GOVERNO

Gerente: selecionar o profissional designado para responder pelo gerenciamento do Programa.

Datas de Início e Término do Programa: digitar o período de vigência do Programa. Para os Programas Anuais as datas aqui informadas serão correspondentes ao período de vigência do PPA-2004-2007. Para os Programas Especiais deverão ser informadas a data de início (data de assinatura do contrato/convênio) e, na data final, a prevista para término do mesmo.

Taxa Cambial: informar o valor do dólar referente ao dia da assinatura do Contrato.

Valor Total: informar o valor total do Programa, abrangendo todas as fontes de financiamento. Para os Programas Anuais o valor total coincide com o valor total do PPA. Para os Programas Especiais o valor é do contrato, independente do período de vigência do mesmo.

ATENÇÃO! Ao digitar valores financeiros (R\$) não incluir "PONTO" para divisão dos valores, excetuando o uso da vírgula para indicar casas decimais.

Público-alvo: informar os beneficiários do Programa.

Exemplos: Programa: METROFOR / Público-alvo: população da região urbana de Fortaleza. Programa: CRIANÇA FELIZ / Público-alvo: crianças de 0 a 6 anos.

Estratégia de Implementação: aqui deverão ser registradas, de forma sucinta, as principais ações a serem implementadas pelo Programa, tendo como base as já informadas no PPA 2004-2007.

Exemplo: Programa de Modernização e Estruturação do Sistema Penitenciário Estadual. **Estratégia:** o Programa atua na construção, recuperação e ampliação de cadeias públicas em vários municípios do Estado, bem como na construção, ampliação e reforma de penitenciárias.

PROGRAMA DE GOVERNO

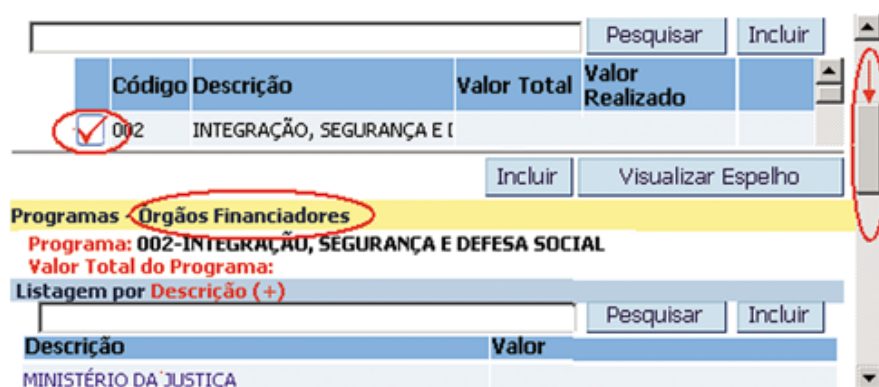


DEMAIS ITENS DO CADASTRO DE PROGRAMA



COMO VISUALIZÁ-LOS

1. Habilitar o botão ☒ do lado esquerdo ao Programa desejado;
2. Com a segunda barra de rolagem, do lado direito, descer para as telas seguintes.



Código	Descrição	Valor Total	Valor Realizado
<input checked="" type="checkbox"/> 002	INTEGRAÇÃO, SEGURANÇA E DEFESA SOCIAL		

Programas - **Órgãos Financiadores**

Programa: 002-INTEGRAÇÃO, SEGURANÇA E DEFESA SOCIAL

Valor Total do Programa:

Listagem por Descrição (+)

Descrição	Valor
MINISTÉRIO DA JUSTIÇA	

PROGRAMA DE GOVERNO



COMO INCLUIR, ALTERAR OU EXCLUIR UM ÓRGÃO FINANCIADOR DO PROGRAMA

Nota: fazer a pesquisa para ter a certeza de que o Órgão Financiador desejado não está cadastrado. Veja dicas para pesquisa na página 12.

1. Clicar no botão **Incluir**.
2. Selecionar e digitar as seguintes informações:

Programas - Órgãos Financiadores

Programa: 005-MODERNIZAÇÃO DA POLÍCIA CIENTÍFICA
Valor Total do Programa:

Órgão Financiador :

Valor Financiado (R\$):

Excluir **Gravar** **Cancelar**

ATENÇÃO! Ao digitar valores financeiros (R\$) não incluir "PONTO" para divisão dos valores, excetuando o uso da vírgula para indicar casas decimais.

3. Clicar no botão **Gravar**.

Nota: para desistir da digitação clicar no botão **Cancelar**.



ALTERAR DADOS OU EXCLUIR UM ÓRGÃO FINANCIADOR:

Listagem por Descrição (+)		
<input type="text"/>	Pesquisar	Incluir
Descrição	Valor	
MINISTÉRIO DA JUSTIÇA	29.910.434,62	
RECURSOS PROPRIOS	4.331,00	

1. Clicar sobre o órgão, para acessar a tela de edição.

Alterar: fazer alteração no(s) campo(s) desejado(s) e em seguida **Gravar**.

Excluir: Clicar no botão **Excluir**.

PROGRAMA DE GOVERNO



COMO INCLUIR OU EXCLUIR UMA ENTIDADE EXECUTORA

Nota: fazer a pesquisa para ter a certeza de que a entidade desejada não está cadastrada. Veja dicas de pesquisa na página 12.

1. Clicar no botão **Incluir**.
2. Selecionar e digitar as seguintes informações:

Programas - Entidade Executora

Programa: 002-INTEGRAÇÃO, SEGURANÇA E DEFESA SOCIAL
Valor Total do Programa:

Entidade Executora

Valor Total (R\$):

Excluir **Gravar** **Cancelar**

ATENÇÃO! Ao digitar valores financeiros (**R\$**) não incluir "**PONTO**" para divisão dos valores, excetuando o uso da vírgula para indicar casas decimais.

3. Clicar no botão **Gravar**.

Nota: para desistir da digitação clicar no botão **Cancelar**.



EXCLUIR UMA ENTIDADE EXECUTORA

1. Clicar sobre o órgão, para acessar a tela de edição.

Descrição	Valor
<u>SSPDS</u>	144.495.725,42

Excluir: clicar no botão **Excluir**.

ATENÇÃO! A Entidade somente poderá ser **excluída** caso não tenha nenhum vínculo com outras telas / Projetos Finalísticos já cadastrados.

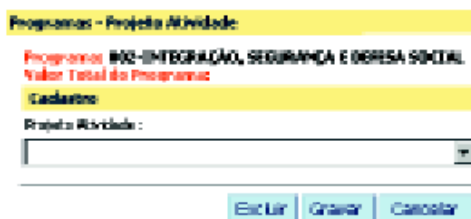
PROGRAMA DE GOVERNO



COMO INCLUIR OU EXCLUIR UM PROJETO / ATIVIDADE

Nota: fazer a pesquisa para ter a certeza de que o P/A desejado não está cadastrado. Veja dicas de pesquisa na página 12.

1. Clicar no botão **Incluir**.
2. Selecionar o Projeto / Atividade desejado:




3. Clicar no botão **Gravar**.

Nota: para desistir da digitação clicar no botão **Cancelar**.



EXCLUIR UM P/A

1. Clicar sobre o órgão, para acessar a tela de edição.



Excluir: clicar no botão **Excluir**

ATENÇÃO! O P/A somente poderá ser **excluído** caso não tenha nenhum vínculo com outras telas / Projetos Finalísticos já cadastrados.

PROGRAMA DE GOVERNO

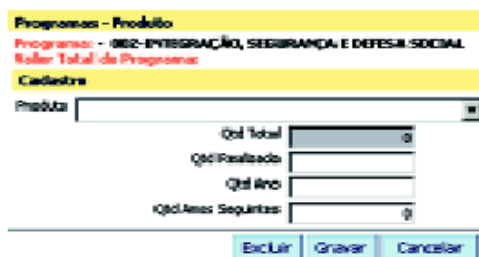


COMO INCLUIR, ALTERAR DADOS OU EXCLUIR UM PRODUTO

Nota: fazer a pesquisa para ter a certeza de que o Produto desejado não está cadastrado. Veja dicas para pesquisa na página 12.

1. Clicar no botão **Incluir**.
2. Selecionar e digitar as seguintes informações:

Nota: após seleção do Produto automaticamente surgirá a Unidade do mesmo.




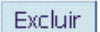
3. Clicar no botão **Gravar**.

Nota: para desistir da digitação clicar no botão **Cancelar**.

PROGRAMA DE GOVERNO



ALTERAR DADOS OU EXCLUIR UM PRODUTO

1. Clicar sobre o Produto para acessar a tela de edição.
- 1.1. **Alterar:** fazer alteração no(s) campo(s) desejado(s) e em seguida .
- 1.2. **Excluir:** clicar no botão .

ATENÇÃO! O Produto somente poderá ser **excluído** caso não tenha nenhum vínculo com outras telas / Projetos Finalísticos já cadastrados.



DADOS DO PRODUTO

Quantidade Total: representa a quantidade total de cada produto a partir de somatório das quantidades realizadas, do ano e de anos seguintes.

Quantidade Realizada: quantitativo dos produtos já concluídos. Exemplo: se no Programa PROGERIRH estão previstas construções de 30 açudes, e 12 unidades já foram concluídas no decorrer de vários anos, este deve ser o valor a ser informado.

Quantidade Ano: quantidade de um produto a ser executado no ano de vigência do Plano. Exemplo: dos 30 açudes do Programa PROGERIRH, está prevista para 2004 a construção de 5 unidades.

Quantidade Anos Seguintes: indica quanto de um produto será executado nos anos subsequentes ao de vigência do Plano Operativo. Exemplo: dos 30 açudes do Programa PROGERIRH, 12 já foram concluídos, 5 serão construídos em 2004, restando para outros anos 13 unidades.

PROGRAMA DE GOVERNO



COMO INCLUIR, ALTERAR DADOS OU EXCLUIR UM INDICADOR

Nota: fazer a pesquisa para ter a certeza de que o Indicador desejado não está cadastrado. Veja dicas para pesquisa na página 12.

1. Clicar no botão **Incluir**.
2. Selecionar e digitar as seguintes informações:

Programas - Indicadores
Programa: - 002-INTEGRAÇÃO, SEGURANÇA E DEFESA SOCIAL
Valor Total do Programa: 0,00

Cadastro
Indicador :
Unidade :
Marco Zero :
Posição Atual :
Posição Desejada :
Fórmula :
Base Geográfica:
Periodicidade :
Fonte :

Excluir **Gravar** **Cancelar**



3. Clicar no botão **Gravar**.

Nota: para desistir da digitação clicar no botão **Cancelar**.

PROGRAMA DE GOVERNO



ALTERAR DADOS OU EXCLUIR UM INDICADOR

1. Clicar sobre o Indicador para acessar a tela de edição.
 - 1.1. **Alterar:** fazer alteração no campo desejado e em seguida .
 - 1.2. **Excluir:** clicar no botão .



DADOS DO INDICADOR

Unidade: indicar a unidade de medida do Indicador. É o padrão escolhido para a mensuração do Indicador.

Marco Zero: representar a situação do indicador quando do início do Programa.

Posição Atual: indicar como se encontra o Indicador quando da elaboração do Plano Operativo vigente.

Posição Desejada: mostrar como deverá estar o Indicador, quando do término do Programa, após a execução de todos os seus produtos e o objetivo atingido.

Fórmula: indicar a fórmula de cálculo do Indicador, ou seja, quais os componentes e como é feito o cálculo do Indicador. Pode ser uma fórmula matemática ou uma definição necessária à compreensão do índice.

Periodicidade: informar a frequência com que o índice é apurado e divulgado pela fonte, podendo ser mensal, trimestral, semestral ou anual.

Fonte: informar a unidade responsável pelo registro ou produção das informações necessárias para a apuração e divulgação periódica dos índices. Ex: IBGE, IPECE, IDT, FGV, etc.

Base Geográfica: informar a abrangência do Indicador. É o menor nível de agregação geográfica da apuração do índice, podendo ser municipal, estadual ou nacional.

PROGRAMAÇÃO FÍSICO-FINANCEIRA - PFF



A Programação Físico-Financeira de um Programa se compõe dos Projetos de investimento, custeio finalístico e de manutenção, agrupados por P/A, indicando quanto já foi realizado até o exercício anterior ao de vigência do Plano Operativo, o quanto será realizado no ano corrente e quanto restará para os anos subseqüentes, com dados físicos e financeiros.

ABRANGÊNCIA DA PROGRAMAÇÃO FÍSICO-FINANCEIRA

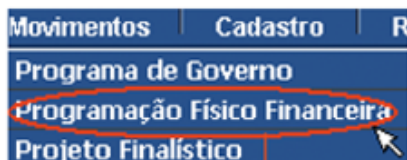


PROGRAMAÇÃO FÍSICO-FINANCEIRA - PFF



COMO ACESSAR A OPÇÃO PROGRAMAÇÃO FÍSICO-FINANCEIRA

1. No Menu Principal selecionar a opção **Movimentos** e em seguida clicar na opção **Programação Físico-Financeira**.



Programação Físico-Financeira

Filtragem por **Código (+)**

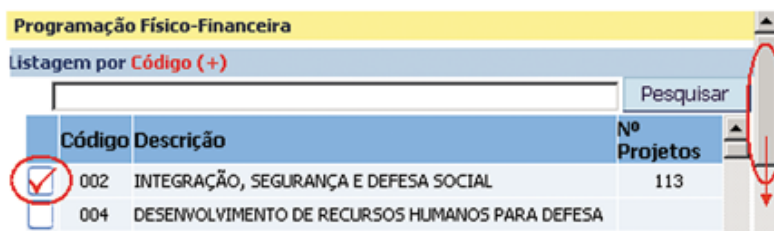
		Pesquisar	
	Código	Descrição	Nº Projetos
<input checked="" type="checkbox"/>	002	INTEGRAÇÃO, SEGURANÇA E DEFESA SOCIAL	113
<input type="checkbox"/>	004	DESENVOLVIMENTO DE RECURSOS HUMANOS PARA DEFESA	

PROGRAMAÇÃO FÍSICO-FINANCEIRA - PFF



COMO VISUALIZAR AS TELAS SEGUINTES

1. Clicar sobre o botão ☒ , do lado esquerdo ao Programa desejado, para visualizar abaixo as telas referentes à Programação Físico-Financeira.
2. Com a segunda barra de rolagem, do lado direito, descer para as telas seguintes.

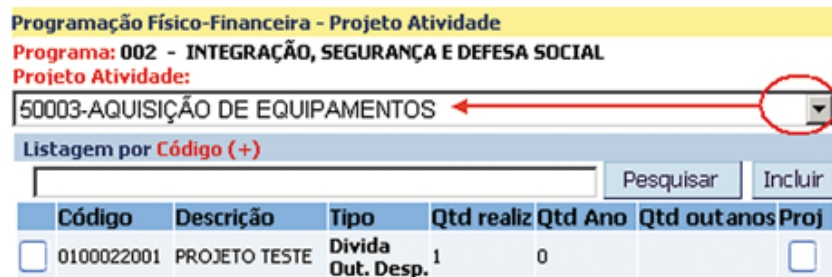


Código	Descrição	Nº Projetos
<input checked="" type="checkbox"/> 002	INTEGRAÇÃO, SEGURANÇA E DEFESA SOCIAL	113
<input type="checkbox"/> 004	DESENVOLVIMENTO DE RECURSOS HUMANOS PARA DEFESA	



COMO INCLUIR UM PROJETO FINALÍSTICO

3. Após a indicação do Programa, ☒ na tela anterior, selecionar o Projeto/Atividade, **obrigatoriamente**. Veja exemplo abaixo:



Programação Físico-Financeira - Projeto Atividade
Programa: 002 - INTEGRAÇÃO, SEGURANÇA E DEFESA SOCIAL
Projeto Atividade: 50003-AQUISIÇÃO DE EQUIPAMENTOS

Código	Descrição	Tipo	Qtd realiz	Qtd Ano	Qtd out anos Proj
<input type="checkbox"/> 0100022001	PROJETO TESTE	Divida Out. Desp.	1	0	<input type="checkbox"/>

PROGRAMAÇÃO FÍSICO-FINANCEIRA - PFF



COMO INCLUIR UM PROJETO FINALÍSTICO

4. Selecionado o Projeto/Atividade e clicar sobre o botão **Incluir** para digitar as informações seguintes:

Nº Projeto :	<input type="text"/>
Descrição :	<input type="text"/>
Qtd Total (%):	<input type="text"/>
Qtd Realizado (%):	<input type="text"/>
Qtd Ano (%):	<input type="text"/>
Qtd Anos Seguintes(%):	<input type="text"/>
Gestor :	<input type="text"/>
Tipo :	<input type="text"/>

5. Digitadas todas essas informações, clicar no botão **Gravar**.

Nota: para desistir da digitação clicar no botão **Cancelar**.



ALTERAR DADOS OU EXCLUIR UM PROJETO FINALÍSTICO

1. Selecionar o P/A e o Projeto Finalístico. Após a seleção clicar no projeto para acessar a tela de edição.

1.1. **Alterar:** digitar os dados necessários e clicar no botão **Gravar**.

1.2. **Excluir:** um Projeto, clicar no botão **Excluir**.

ATENÇÃO! O Projeto somente poderá ser **excluído** se não tiver nenhum vínculo com outras telas (Parcelas, Acompanhamentos já cadastrados).

PROGRAMAÇÃO FÍSICO-FINANCEIRA



DADOS DOS PROJETOS

Nº. Projeto: é a sua identificação numérica e obedece à seguinte convenção:

> Os dois primeiros dígitos indicam o código da Secretaria Setorial. Ex: **26 (SEPLAN)**.

> O terceiro dígito identifica o órgão, sendo utilizado 0 (zero) para a setorial e os dígitos de 1 a 9 para as vinculadas.

> O quarto dígito será sempre 8 (oito) para identificar custeio de manutenção, 9 (nove) para projetos de custeio finalístico e de 0 a 7 para projetos de outras despesas finalísticas.

> O quinto e sexto dígitos compõem um seqüencial de 1 a 99.

Nota: este seqüencial é definido pelo próprio órgão.

> Os quatro últimos dígitos representam o ano de início do Projeto.

> Ex: 26.0.8.01-2004 - custeio de manutenção
26.0.9.01-2004 - custeio finalístico
26.0.0.01-2004 - outras despesas finalísticas

Descrição: informar o título do Projeto e deve ser acrescido de informações que possam facilitar seu entendimento.

Qtde Total (%): o sistema somará automaticamente.

PROGRAMAÇÃO FÍSICO-FINANCEIRA



DADOS DOS PROJETOS

Qtde Realizada (%): indicar o percentual físico já realizado. Caso o Projeto tenha sido concluído, preencher a coluna *quantidade* com 100%. Se o Projeto estiver em andamento, preencher com o percentual alcançado **até o ano anterior ao do corrente Plano Operativo**.

Qtde Anos Seguintes (%): informar o percentual previsto para o Projeto nos anos seguintes.

Gestor: selecionar o órgão gestor da unidade orçamentária responsável pelo desembolso financeiro dos recursos

Tipo: selecionar o tipo de Projeto, de acordo com as definições abaixo especificadas:

> **Manutenção:** projeto de manutenção da administração central do órgão.

> **Dívida/Manutenção:** projeto de manutenção da administração central do órgão com dívida de exercício anterior.

> **Custeio:** projeto de manutenção de uma **atividade fim** do órgão.

Exemplo: manutenção de hospitais, escolas, creches, delegacias etc.

> **Dívida / Custeio:** projeto de Custeio Finalístico com dívida de exercício anterior.

> **Outras Despesas Finalísticas:** os demais projetos que não se enquadram nos itens anteriores sem dívida de exercício anterior.

Exemplo: aquisição de microcomputadores, reforma/construção de uma escola etc.


> **Dívida / Investimento:** os demais projetos que não se enquadram nos itens anteriores com dívida de exercício anterior.

PROGRAMAÇÃO FÍSICO-FINANCEIRA



COMO INCLUIR UM ÓRGÃO FINANCIADOR

1. Selecionar o Programa, veja página 26.
2. Selecionar o Projeto/Atividade, **obrigatoriamente**, e o Projeto Finalístico.
3. Após selecionar o Projeto Finalístico, clicar sobre o botão **Incluir** e digitar as informações seguintes:



Projeto	:	
Programa	:	MINISTÉRIO DA JUSTIÇA
Valor Total	:	R\$ 0,00
Valor Realizado	:	R\$ 0,00
Valor em execução	:	R\$ 0,00
Valor não executado	:	R\$ 0,00
Valor Projeto-Custo	:	R\$ 0,00
Valor Projeto-Financiado	:	R\$ 0,00
Valor Projeto-Orçamento	:	R\$ 0,00

ATENÇÃO! Ao digitar valores financeiros (**R\$**) não incluir "**PONTO**" para divisão dos valores, excetuando o uso da vírgula para indicar casas decimais.

4. Após digitar todas as informações, clicar no botão **Gravar**.

Nota: para desistir da digitação clicar no botão **Cancelar**.



ALTERAR DADOS OU EXCLUIR UM PROJETO FINALÍSTICO

1. Selecionar o P/A, o Projeto Finalístico e o Órgão para acessar a tela de edição.
 - 1.1. **Alterar:** selecionar e alterar o dado e clicar no botão **Gravar**.
 - 1.2. **Excluir:** um Projeto, clicar no botão **Excluir**.

Nota: se o Órgão Financiador já estiver em Parcela liberada, o mesmo não poderá ser excluído!

PROGRAMAÇÃO FÍSICO-FINANCEIRA



COMO INCLUIR UM MUNICÍPIO

1. Selecionar o Programa, veja página 26.
2. Selecionar o Projeto / Atividade, **obrigatoriamente**, e o Projeto Finalístico.
3. Após selecionar o Projeto Finalístico, clicar sobre o botão **Incluir** e selecionar as informações seguintes:

Programa: 002 - INTEGRAÇÃO, SEGURANÇA E DEFESA SOCIAL
Projeto: 0100022001 - PROJETO TESTE

Cadastro

Municípios :

<input type="checkbox"/> ABAIARA	<input type="checkbox"/> GRANJEIRO	<input type="checkbox"/> MULUNGU
<input type="checkbox"/> ACARAPE	<input type="checkbox"/> GROAÍRAS	<input type="checkbox"/> NOVA OLINDA
<input type="checkbox"/> ACARAÚ	<input type="checkbox"/> GUATUBA	<input type="checkbox"/> NOVA RUSSAS
<input type="checkbox"/> ACOPIARA	<input type="checkbox"/> GUARACIABA DO NORTE	<input type="checkbox"/> NOVO ORIENTE
<input type="checkbox"/> AIUABA	<input type="checkbox"/> GUARAMIRANGA	<input type="checkbox"/> OCARA

Excluir **Gravar** **Cancelar**

4. Após digitar todas as informações, clicar no botão **Gravar**.

Nota: para desistir da digitação clicar no botão **Cancelar**.



ALTERAR DADOS OU EXCLUIR UM MUNICÍPIO

1. Selecionar o P/A, o Projeto Finalístico e o Município para acessar a tela de edição.

- 1.1. **Alterar:** selecionar e alterar o dado e clicar no botão **Gravar**.

- 1.2. **Excluir:** um Projeto, clicar no botão **Excluir**.

Nota: se o Município já estiver em Parcela liberada, o mesmo não poderá ser excluído.

PROJETO FINALÍSTICO



É uma sub-atividade de um P/A do Orçamento anual. Deve corresponder, no mínimo, à execução de um produto. Um Projeto Finalístico equivale a uma obra/ação. Devem ser evitados projetos muito genéricos, do tipo "guarda-chuva", nos quais não se identifique claramente seu objetivo, assim como projetos que representem parte de um produto.



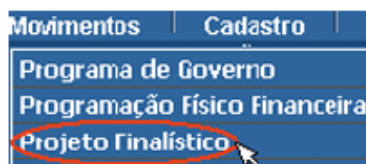
ABRANGÊNCIA DO PF



COMO COMPLEMENTAR OS DADOS DE UM PROJETO

Cadastrado inicialmente na Programação Físico-Financeira, nesta etapa devem ser incluídos os demais campos do projeto.


1. No Menu Principal selecionar a opção **Movimentos** e em seguida clicar em **Projeto Finalístico**.



PROJETO FINALÍSTICO



COMO COMPLEMENTAR OS DADOS DE UM PROJETO

2. Clicar sobre o botão , do lado esquerdo do Projeto desejado, para visualizar as seguintes telas.
3. Com a segunda barra de rolagem, do lado direito, descer para as telas seguintes.

Projeto Finalístico

Listagem por Código (+)

<input type="text"/>	Pesquisar	Parcela
Código	Descrição	Parcelas
<input checked="" type="checkbox"/>	010C022C01 PROJETO TESTE	<input type="checkbox"/>
<input type="checkbox"/>	020C012C01 CAPACITAÇÃO DE	<input type="checkbox"/>

Clicar sobre o título
para alterar dados.

4. Clicar sobre o título para alterar os dados cadastrais do Projeto Finalístico:

Código:	010C022001		
Descrição:	PROJETO TESTE		
Data Início:	02/01/01	Data Fim:	31/12/03
Responsável:			
Objetivo:	O objetivo é testar a inclusão de caracteres		
Justificativa:			
Nota Complementar:			

PROJETO FINALÍSTICO



COMO COMPLEMENTAR OS DADOS DE UM PROJETO

Data Inicial/final: informar a data de início e de término previsto da ação/obra. Não é a data do final do exercício.


Responsável: informar o Gerente de programa.

Objetivo: informar a finalidade da execução do Projeto.

Justificativa: informar, de forma sucinta, o porquê da necessidade da realização do Projeto

Nota Complementar: dados complementares necessários a uma melhor compreensão do Projeto.

3. Após digitar todas as informações, clicar no botão .

Nota: para desistir da digitação clicar no botão .



NA TELA DO ÓRGÃO FINANCIADOR

Esta tela possui a finalidade apenas de **Pesquisa**.

Nota: Para alteração dos dados do **Financiador** ir para opção **Programação Físico-Financeira** no Menu Movimentos.

Projeto Finalístico - Órgãos Financiadores					
Programa: 002-INTEGRAÇÃO, SEGURANÇA E DEFESA SOCIAL					
Projeto Atividade: 50003-AQUISIÇÃO DE EQUIPAMENTOS					
Listagem por Descrição (+)					
					
Código	Financiador	Valor Total	Valor Realizado	Valor Ano	Valor Outros Anos
10041	BNDES	913.085,42	701.393,33	211.692,09	0,00
10055	BIRD / PROARES	913.085,42	701.393,33	211.692,09	0,00

PROJETO FINALÍSTICO



NA TELA DE EDIÇÃO DE PRODUTO

Projeto Finalístico - Produtos
Programa: 002-INTEGRAÇÃO, SEGURANÇA E DEFESA SOCIAL
Projeto Atividade: 50003-AQUISIÇÃO DE EQUIPAMENTOS

Listagem por Descrição (+)

	Descrição	Unidade	Valor Total	Valor Ano
<input type="checkbox"/>	Núcleo implantado	un	30.000,00	10.000,00
<input type="checkbox"/>	Veículo especial adquirido	un	30,00	10,00

Pesquisar **Incluir**

Incluir

1. Clicar sobre o botão **Incluir** e digitar as informações seguintes:

Projeto Finalístico - Produtos
Programa: 002-INTEGRAÇÃO, SEGURANÇA E DEFESA SOCIAL
Projeto Atividade: 50003-AQUISIÇÃO DE EQUIPAMENTOS

Cadastro

Produto:

Qtd Total:

Qtd Realizada :

Qtd Ano :

Qtd Outros Anos :

Valor Total :

Valor Realizado :

Valor Ano :

Valor Outros Anos :

Excluir **Gravar** **Cancelar**

2. Clicar no botão **Gravar**.

Nota: para desistir da digitação clicar no botão **Cancelar**.

PROJETO FINALÍSTICO



OBSERVAÇÕES IMPORTANTES

Qtd Total: indicar a quantidade total do produto a ser executado pelo Projeto. Um Projeto não pode executar parte de um produto. O sistema calculará esse total.

Qtd Realizada: digitar a quantidade do produto já realizada até o ano anterior ao de vigência do atual Plano Operativo. Pode ser utilizado percentual, quando o produto corresponder a apenas uma unidade.

Exemplos: Produto: **Porto Implantado**

Quantidade Total: 01 unidade

Quantidade Realizada: 50 %

Quando o produto corresponder a mais de uma unidade deve ser indicado a quantidade absoluta já realizada.

Produto: **Casas construídas**

Quantidade Total: 500

Quantidade realizada: 300

Qtd Ano: digitar a quantidade do produto a ser executada pelo Projeto no ano de vigência do Plano. A mesma regra utilizada no item anterior se aplica em relação à definição do quantitativo anual.

Qtd Outros Anos: digitar a quantidade do produto a ser executada nos anos seguintes, até o término do Projeto.

Valor Total: informar o valor a ser gasto na execução do produto. O sistema calculará esse total.

PROJETO FINALÍSTICO



OBSERVAÇÕES IMPORTANTES

Valor Realizado: informar o valor gasto na execução do produto até o ano anterior de vigência do atual Plano Operativo. O sistema calculará esse total.

Valor Ano: informar o valor a ser gasto na execução do produto no ano de vigência do Plano Operativo.

Valor Outros Anos: informar o valor a ser gasto na execução do produto nos anos seguintes até o término do Projeto.

ATENÇÃO! Ao digitar valores financeiros (R\$) não incluir "PONTO" para divisão dos valores, excetuando o uso da vírgula para indicar casas decimais.



ALTERAR DADOS OU EXCLUIR UM PRODUTO JÁ CADASTRADO

1. Selecionar o Produto desejado para acessar a tela de edição.

Listagem por Descrição (+)	
	Descrição
<input checked="" type="checkbox"/>	Equipamento para TI adquirido

1.1. **Alterar:** selecionar e alterar o dado e clicar no botão **Gravar**.

1.2. **Excluir:** selecionar um produto, clicar no botão **Excluir**.

Nota: se uma parcela já tiver sido solicitada para um produto o mesmo não poderá ser excluído.

PROJETO FINALÍSTICO



NA TELA DE EDIÇÃO DE SUBPRODUTO

1. Clicar sobre o botão **Incluir** e digitar as informações seguintes:

Programa: 002-INTEGRAÇÃO, SEGURANÇA E DEFESA SOCIAL
Projeto Atividade: 50003-AQUISIÇÃO DE EQUIPAMENTOS
Produto: 1056-Veículo especial adquirido

Cadastro

SubProduto:

Unidade:

Qtd:

Valor:

2. Clicar no botão **Gravar**.

Nota: para desistir da digitação clicar no botão **Cancelar**.

3. **Alterar:** selecionar e alterar o dado e clicar no botão **Gravar**.

4. **Excluir:** selecionar e clicar no botão **Excluir**.

Nota: se uma Parcela já tiver sido solicitada para um subproduto o mesmo não poderá ser excluído.



OBSERVAÇÕES IMPORTANTES

SUBPRODUTO: informar o desdobramento dos produtos. Representa as etapas de execução de um determinado produto. Os subprodutos deverão ser quantificados de acordo com os itens abaixo:

Unidade: utilizar as unidades disponíveis na tabela de unidades padronizada pela ABNT.

Qtd: informar a quantidade total do subproduto a ser executada no projeto.

Valor: informar o custo total do subproduto.

PROJETO FINALÍSTICO



OBSERVAÇÕES IMPORTANTES

ATENÇÃO! Ao digitar valores financeiros (R\$) não incluir "PONTO" para divisão dos valores, excetuando o uso da vírgula para indicar casas decimais.

EXEMPLOS DE SUBPRODUTOS:

1) Para o produto AÇUDE CONSTRUÍDO tem-se os subprodutos desapropriação, elaboração de estudos e projetos, construção do açude, supervisão da obra etc;

2) Para o produto SISTEMA DE ABASTECIMENTO D'ÁGUA CONSTRUÍDO os subprodutos podem ser: construção da rede de distribuição, construção da casa de bombas, aquisição de equipamentos etc.



ABRANGÊNCIA DA OPÇÃO PROJETO FINALÍSTICO

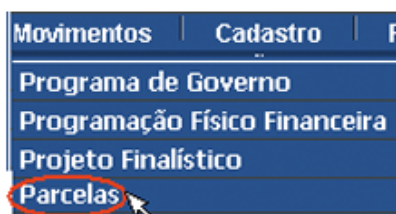


PARCELAS



COMO SOLICITAR PARCELA

1. No Menu Principal selecionar a opção **Movimentos** e em seguida clicar na opção **Parcelas**.



Parcelas do Projetos

Programa: 002-INTEGRAÇÃO, SEGURANÇA E DEFESA SOCIAL

Projeto/Atividade: 50003-AQUISIÇÃO DE EQUIPAMENTOS

Projeto: PROJETO TESTE

Valor Ano: 3.000,00

Legenda:



Parcela em Aberto





Parcela Fechada

Projetos

Listagem por Código (+)

Valores referente ao ano de 2003

	Código	Descrição	Valor Total	Valor ano	Solicitado	Fixado	Empenhado	Pago	
<input checked="" type="checkbox"/>	0100022001	PROJETO TESTE	4.002,00	3.000,00	250,00	0,00	0,00	0,00	
<input type="checkbox"/>	0100112003	ASASASA							

Saldo Total de 15939 Projeto(s): 2.738.219.831,15

2. Selecionar o Projeto desejado através do botão ao lado.

3. Com a segunda barra de rolagem, do lado direito, descer para as telas seguintes.

PARCELAS



COMO SOLICITAR PARCELA

1. Clicar sobre o botão **Incluir** e digitar as informações seguintes:

Cadastro	
Data Entrada:	Valor (R\$):
<input type="text" value="08/04/03"/>	<input type="text" value="150,00"/>
Gestor da Parcela:	
<input type="text"/>	
Tipo de Parcela:	
<input type="text"/>	
Status da Parcela	
<input type="text"/>	
<input type="button" value="Excluir"/> <input type="button" value="Gravar"/> <input type="button" value="Cancelar"/> <input type="button" value="Validar"/>	

Data Entrada: atualizado automaticamente.

Valor (R\$): neste campo virá o saldo do Projeto. Portanto caberá ao usuário alterar ou não o valor da Parcela.

Gestor: selecionar o órgão gestor da Unidade Orçamentária responsável pelo desembolso financeiro dos recursos.


Tipo: manutenção, custeio finalístico, dívida/custeio, investimento etc. Veja definições página 29 .

Status da Parcela: gerado automaticamente pelo sistema. As parcelas dos órgãos vinculados recebem o status **A ANALISAR**, para que a Secretaria de origem analise e selecione o status **A LIBERAR**.

3. Clicar no botão **Gravar**.

Nota: para desistir da digitação clicar no botão **Cancelar**.

PARCELAS



1. Clicar sobre o botão , do lado esquerdo da Parcela desejada, para visualizar as seguintes telas. Veja figura na página 40.

Parcela - Subprodutos

Projeto: CONTRATO DE GESTÃO SCLR - AGROPOLOS DO CEARÁ
Parcela: 8
Data Entrada: 28/11/2003 12:11:00
Valor: 92.971,44

Listagem por **Descrição (+)**

<input type="text"/>	<input type="button" value="Pesquisar"/>
Subproduto/Produto	Valor Subproduto
<input type="checkbox"/> Produto: Instituto agropolos mantidos Subproduto: INSTITUTO AGROPOLOS MANTIDO	92.971,44

1.1 Clicar sobre o botão , escolher o produto e subproduto, informar, o valor correspondente e clicar no botão .

1.2 Para desistir da digitação, clicar no botão .

Parcela - Financiadores

Projeto: CONTRATO DE GESTÃO SCLR - AGROPOLOS DO CEARÁ
Parcela: 8 **Data Entrada:** 28/11/2003 12:11:00 **Valor:** 92.971,44
Produto: Instituto agropolos mantidos
Subproduto: INSTITUTO AGROPOLOS MANTIDO

Listagem por **Descrição (+)**

Financiador	Despesa	Fonte	Valor
TESOURO ESTADUAL	339039 -OUTROS SERVIÇOS DE TERCEIROS - PESSOA JURÍDICA	01	92.971,44
1			
			Valor total: 92.971,44

PARCELAS

1.2. Os mesmos procedimentos anteriores devem ser utilizados para o órgão financiador com a digitação dos seguintes campos:

Cadastro	
Financiador:	
TESOURO ESTADUAL	
Despesa:	
339039 OUTROS SERVIÇOS DE TERCEIROS - PESSOA JURÍDICA	
Fonte:	
01 * COTA-PARTE DO FUNDO DE PARTICIPAÇÃO DOS ESTADOS	
Valor:	Convênio :
92.971,44	



OBSERVAÇÕES IMPORTANTES

Órgão Financiador: selecionar o órgão financiador responsável pelos recursos.

Despesa: selecionar o elemento de despesa correspondente ao tipo de gasto.

Fonte: selecionar a fonte de recursos correspondente ao órgão financiador (00, 01, 48, 82 etc).

Valor: digitar o valor correspondente a fonte de recurso indicada

Convênio/Contrato: selecionar o convênio ou contrato relativo ao pagamento das despesas.

PARCELAS

COMO INCLUIR UM MUNICÍPIO

Listagem por **Descrição (+)**

<input type="text"/>	<input type="button" value="Pesquisar"/>
Município	Valor
FORTALEZA	92.971,44
1	

Clicar sobre o botão **Incluir** escolher o município, a localidade (opcional), o valor correspondente e clicar no botão **Gravar**

Para desistir da digitação, clicar no botão **Cancelar**

Parcela - Municípios

Projeto: **CONTRATO DE GESTÃO SGLR - AGROPOLOS DO CEARÁ**
Parcela: **8** Data Entrada: 28/11/2003 12:11:00 Valor: 92.971,44

Cadastro

Município:

Localidade:

Valor:

PARCELAS



OBSERVAÇÕES IMPORTANTES

Devem ser cadastradas apenas as parcelas referentes à programação financeira mensal.

Uma parcela pode agrupar vários produtos, várias fontes de financiamento, vários elementos de despesa, **desde que pertencentes ao mesmo P/A, região, programa, entidade.**

Para finalizar o cadastramento da parcela, clicar sobre a **CHAVE** na linha correspondente da parcela, a qual indica se todos os campos foram devidamente preenchidos.

A transformação da **CHAVE** em **CADEADO** indica que a parcela está fechada e conseqüentemente todos os campos corretamente cadastrados.

A SEPLAN somente analisará parcelas fechadas (**CADEADO**).



ALTERAR DADOS OU EXCLUIR DE UMA PARCELA:

1. Selecionar a Parcela para acessar a tela de edição.


Listagem por Número (+)				
	Parcela	Data Priorização	Data Liberação	Data Entrada
<input type="checkbox"/>	1	17/11/2003 08:11:38	29/05/2003 10:05:15	08/04/2003 12:04:00

1.1. **Alterar Dados:** caso a alteração da parcela implique em aumento de recursos financeiros, fazê-la na seguinte ordem: valor parcela, produto/subproduto, órgão financiador e município. Caso a alteração implique numa redução de valores, fazê-la na ordem inversa: município, órgão financiador, produto/subproduto e valor da parcela. As demais alterações que não tenham implicações financeiras, poderão ser efetuadas em qualquer seqüência.

PARCELAS




EXCLUIR UMA PARCELA

1.2. **Excluir:** selecionar a Parcela e em seguida clicar no botão  Excluir sequência de exclusão de uma parcela obedece a seguinte ordem: município, órgão financiador, produto/subproduto e valor da parcela.

Atenção! alterações e exclusões em parcelas transmitidas somente poderão ser efetuadas pela SEPLAN.




COMO CONFERIR OS DADOS CADASTRADOS DA PARCELA

Na tela de Pesquisa da Parcela, clicar sobre o botão , do lado esquerdo da Parcela.

Listagem por Número (+)

	Parcela	Data Priorização	Data Liberação	Data Entrada
<input type="checkbox"/>	1	17/11/2003 08:11:38	29/05/2003 10:05:15	08/04/2003 12:04:00

2. Clicar no botão  aguardar a geração do relatório. Veja exemplo a seguir:

	Data Liberação	Data Entrada	Situação	Valor	Fixado	Emendado	Devolvido
10	29/05/2003 10:05:15	08/04/2003 12:04:00	A LIBERAR	150,00	0,00	0,00	0,00
1	17/10/2003 04:10:35	29/09/2003 12:09:00	TRANSMITIDA	100,00	0,00	0,00	0,00
Valor total de 2 parcela(s) no Ano : 250,00							
  							

PARCELAS




ESPELHO DA PARCELA

SECRETARIA DO PLANEJAMENTO E COORDENAÇÃO DO ESTADO DO CEARÁ Sistema de Acompanhamento de Programas - SIAP Web Parcelas do Projeto Finalístico - PF

Projeto:				
Código	Descrição			
0100022001	PROJETO TESTE			
Data:	09/04/2003	N.º da Parcela:	01	Valor: 150,00
Sub Produto / Produto				
Código	Descrição	Unid. unidade	Qtde.	Valor
911	AÇÕES DE GESTÃO MUNICIPAL REALIZADAS / Núcleo		30	150,00
Despesas				
Código	Descrição	Convênio	Fonte	Valor
311100	PESSOAL CIVIL		00	150,00
Municípios				
Código	Descrição	Valor		



COMO CONFERIR A SITUAÇÃO ATUAL DA PARCELA E SEUS RESPECTIVOS VALORES

1. Na tela de Pesquisa, clicar sobre o botão  , do lado esquerdo da Parcela.

						Pesquisar	Incluir
Situação	Valor	Fixado	Empenhado	Requerido	Cancelado		
LIBERAR	150,00	0,00					
ANSMITIDA	100,00	0,00	0,00	0,00	0,00		
Valor total de 2 parcela(s) no Ano : 250,00							
Visualizar Extrato						Acompanhamento	

2. Clicar no botão 


PARCELAS

3. Aguardar a geração do relatório. Veja exemplo abaixo:

Secretaria do Planejamento e Coordenação - SEPLAN									
Sistema de Acompanhamento de Programas - SIAP Web									
Extrato de Parcelas						terça-feira, 2 de dezembro de 2003			
Programa									
002 SEGURANÇA SOCIAL									
INTEGRAÇÃO, SEGURANÇA E DEFESA SOCIAL									
Projeto									
0100022001 PROJETO TESTE									
Nº	Data Parcela	Priorizada em	Transmitida	Nº Prior.	Situação	Valor Parcela	Valor Fixado	Valor Empenhado	Valor Pago R\$
1	08/04/2003	17/11/2003	29/05/2003	0	A LIBERAR	150,00	0,00	0,00	0,00
2	29/09/2003		17/10/2003	0	TRANSMITIDA	100,00	0,00	0,00	0,00
Totais						250,00	0,00	0,00	0,00



COMO FAZER E CONSULTAR O ACOMPANHAMENTO DO PROJETO FINALÍSTICO

1. Na tela de Pesquisa, clicar sobre o botão , do lado esquerdo da Parcela.

				Pesquisar	Incluir
Situação	Valor	Fixado	Empenhado	Pago	
LIBERAR	150,00	0,00			
TRANSMITIDA	100,00	0,00		0,00	0,00
Valor total de 2 parcela(s) no Ano : 250,00					
Visualizar Extrato		Acompanhamento			

Nota: ver detalhamente na página 55.

PROGRAMAÇÃO FINANCEIRA MENSAL



Mensalmente haverá a solicitação de recursos financeiros para vários projetos cadastrados. Esta solicitação se dará através do cadastramento de parcelas.

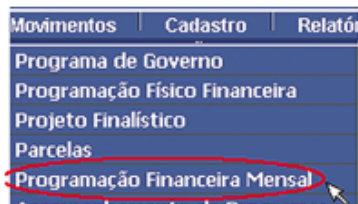
Após cadastradas as parcelas do mês, estas devem ser priorizadas. Tal procedimento denomina-se de Planejamento Financeiro Mensal, que consiste na atribuição de uma prioridade de liberação classificada como alta, média e baixa.

O somatório dos valores com prioridade ALTA deverá ser em torno de 40%, a MÉDIA de 30% e a BAIXA de 30% do valor total da fonte Tesouro.



COMO ACESSAR A PROGRAMAÇÃO FINANCEIRA MENSAL

1. No Menu Principal selecionar a opção **Movimentos** e em seguida clicar na opção **Programação Financeira Mensal**.



Atenção! Os campos abaixo, estão disponíveis apenas como um filtro para a pesquisa das Parcelas já cadastradas:

Entidade :


Programa :

Período: e

PROGRAMAÇÃO FINANCEIRA MENSAL



COMO ACESSAR A PROGRAMAÇÃO FINANCEIRA MENSAL

Para priorizar a(s) Parcela(s) escolher o tipo de priorização (ALTA, MÉDIA, BAIXA) e, em seguida, clicar no botão , do lado esquerdo da parcela:

Programação Financeira Mensal

Entidade: Período: e

Programa:

Obs.: Estão sendo mostradas apenas as parcelas que estão com o status A LIBERAR e que estão fechadas.

Priorizando Como:

Listagem por Descrição (+)

	Projeto	Descrição do Projeto	Dth Parcela	Nº Parcela	Valor	Situação	Prioridade
<input checked="" type="checkbox"/>	2203	Se clicar neste botão, o campo Prioridade passará automaticamente para o tipo de Prioridade selecionada no campo acima	20/10/2003 00:00:00	1	30.547,69	A LIBERAR	ALTA
<input type="checkbox"/>	2403		02/12/2003 00:00:00	0	16.467,98	A LIBERAR	MEHUMA

O valor total do Planejamento Mensal deverá ser aquele estipulado no Cronograma Financeiro Mensal, já previamente definido e aprovado pela CPFPC. Não há uma obrigatoriedade quanto aos limites financeiros mensais dos Programas, entretanto não deve ser ultrapassado o limite total do mês.

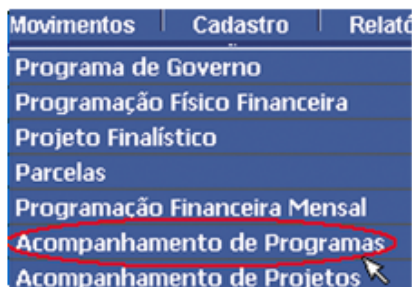
PRIORIZADO / NÃO PRIORIZADO: uma parcela pode ter sido cadastrada e não priorizada no Planejamento Financeiro Mensal. Isto significa que ela não constará da relação de solicitação do mês e não será transmitida para a SEFAZ.

ACOMPANHAMENTO DE PROGRAMAS



COMO ACESSAR O ACOMPANHAMENTO DE PROGRAMAS

1. No Menu Principal selecionar a opção **Movimentos** e em seguida clicar na opção **Acompanhamento de Programas**.



2. Selecionar o Programa desejado através do botão ao lado .

Programas de Governo

Listagem por **Código (+)**

	Código	Descrição	Valor Total	Valor Realizado
<input checked="" type="checkbox"/>	002	INTEGRAÇÃO, SEGURANÇA E DEFESA SC		
<input type="checkbox"/>	004	DESENVOLVIMENTO DE RECURSOS HUMA		
<input type="checkbox"/>	005	MODERNIZAÇÃO DA POLÍCIA CIENTÍFIC.		
<input type="checkbox"/>	009	PROGRAMA DE MUNICIPALIZAÇÃO DO TI		

3. Com a segunda barra de rolagem, do lado direito, descer para as telas a seguir:

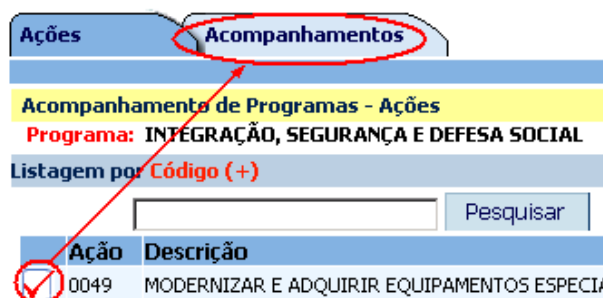
ACOMPANHAMENTO DE PROGRAMAS



ABRANGÊNCIA DO ACOMPANHAMENTO DE PROGRAMA



1. Selecionar a Ação desejada através do botão ☒ ao lado, para em seguida visualizar a aba de Acompanhamento. Veja exemplo abaixo:



Ações **Acompanhamentos**

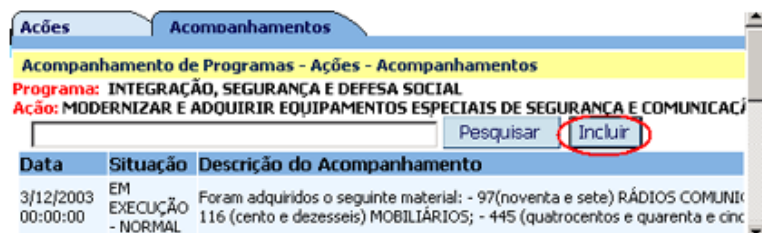
Acompanhamento de Programas - Ações

Programa: INTEGRAÇÃO, SEGURANÇA E DEFESA SOCIAL

Listagem por Código (+)

Ação	Descrição
<input checked="" type="checkbox"/> 0049	MODERNIZAR E ADQUIRIR EQUIPAMENTOS ESPECIAIS

2. Clicar sobre a aba de Acompanhamento.



Ações **Acompanhamentos**

Acompanhamento de Programas - Ações - Acompanhamentos

Programa: INTEGRAÇÃO, SEGURANÇA E DEFESA SOCIAL

Ação: MODERNIZAR E ADQUIRIR EQUIPAMENTOS ESPECIAIS DE SEGURANÇA E COMUNICAC

Data	Situação	Descrição do Acompanhamento
3/12/2003 00:00:00	EM EXECUÇÃO - NORMAL	Foram adquiridos o seguinte material: - 97(noventa e sete) RÁDIOS COMUNIC 116 (cento e dezesseis) MOBILIÁRIOS; - 445 (quatrocentos e quarenta e cinc

ACOMPANHAMENTO DE PROGRAMAS



INCLUIR UM NOVO ACOMPANHAMENTO DA AÇÃO

1. Clicar sobre o botão **Incluir** e digitar as informações seguintes:

Programa/Ação/Acompanhamento	
Programa: INTEGRAÇÃO, SEGURANÇA E DEFESA SOCIAL	
Ação: MODERNIZAR E ADQUIRIR EQUIPAMENTOS ESPECIAIS DE SEGURANÇA E COMUNICAÇÃO	
Cadastro	
Data :	03/12/03
Situação :	<input type="text"/>
Observação:	<input type="text"/>
<input type="button" value="Gravar"/> <input type="button" value="Cancelar"/>	

3. Clicar no botão **Gravar**.

Nota: para desistir da digitação clicar no botão **Cancelar**.

PARA ALTERAR / EXCLUIR DADOS JÁ CADASTRADOS:

O Sistema não permite alteração de acompanhamentos já cadastrados. Para efetuar uma correção o usuário deverá entrar com um novo acompanhamento, podendo copiar o anterior para as alterações necessárias.

Da mesma forma, o sistema não permite a exclusão de acompanhamentos.

ACOMPANHAMENTO DE PROGRAMAS



NA TELA DE PRODUTOS E INDICADORES:

Os procedimentos são os mesmo do cadastro de acompanhamento das Ações. Veja páginas anteriores.



NA TELA DE AVALIAÇÃO DO PROGRAMA

1. Responder o questionário de avaliação do Programa. Veja tela abaixo:

Programa:

Análise de Resultados Físicos

1. Obtenção de resultado

☐ Acima do previsto ☐ Dentro do previsto ☐ Abaixo do previsto ☐ Não Aplicável

Observações

Análise dos Recursos Financeiros

2. Recursos financeiros

☐ Suficientes ☐ Insuficientes ☐ Não foram liberados ☐ Não Aplicável

Recursos Humanos

3. Quantidade de recursos humanos

☐ Suficiente / Qualificado ☐ Suficiente / Não Qualificado ☐ Insuficiente / Qualificado ☐ Não Aplicável

Observações

Informações Complementares

A acrescentar comentários complementares que influenciaram nos resultados obtidos e não tenham sido mencionados anteriormente, tais como: alcance e benefícios das metas, ações integradas e intersetoriais e seu efeito multiplicador, necessidade de ações complementares para potencializar o resultado do programa, etc...

ACOMPANHAMENTO DE PROJETOS FINALÍSTICOS

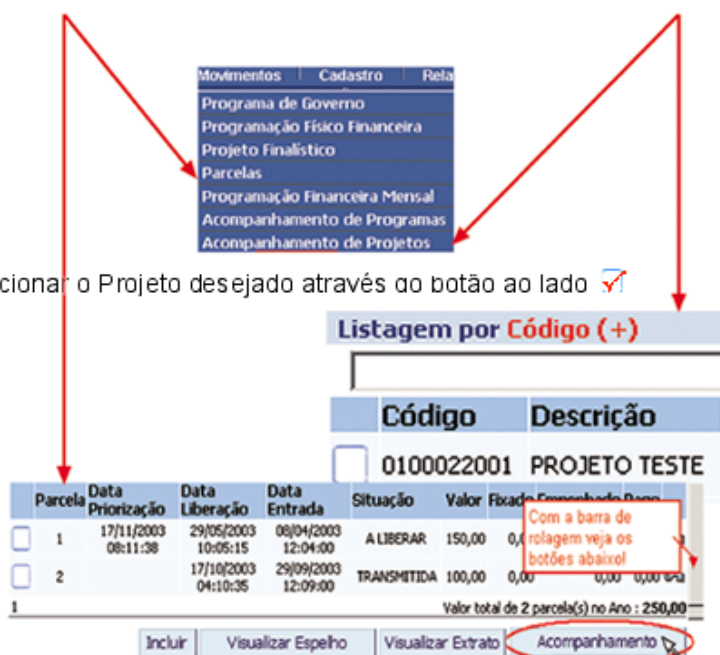


O acompanhamento de um projeto é realizado a partir da solicitação da primeira parcela e a cada 30 dias após o seu início.



COMO ACESSAR O ACOMPANHAMENTO DE PF

1. Utilizar uma das duas opções disponíveis no menu Movimentos: 1- por meio da opção de parcelas ou 2- por meio da opção de acompanhamento de projetos.



Movimentos | Cadastro | Rela

- Programa de Governo
- Programação Físico Financeira
- Projeto Finalístico
- Parcelas
- Programação Financeira Mensal
- Acompanhamento de Programas
- Acompanhamento de Projetos

2. Selecionar o Projeto desejado através do botão ao lado ✓

Listagem por Código (+)

Código	Descrição
<input type="checkbox"/> 0100022001	PROJETO TESTE

Parcela	Data Priorização	Data Liberação	Data Entrada	Situação	Valor Fixado	Complemento	Valor
<input type="checkbox"/> 1	17/11/2003 08:11:38	29/05/2003 10:05:15	06/04/2003 12:04:00	A LIBERAR	150,00	0,00	
<input type="checkbox"/> 2		17/10/2003 04:10:35	29/09/2003 12:09:00	TRANSMITIDA	100,00	0,00	0,00 0,00 0,00

Valor total de 2 parcela(s) no Ano : 250,00

Incluir Visualizar Espelho Visualizar Extrato **Acompanhamento**

Com a barra de rolagem veja os botões abaixo!

ACOMPANHAMENTO DE PROJETOS FINALÍSTICOS



COMO FAZER O ACOMPANHAMENTO DO PROJETO FINALÍSTICO

2. Clicar no botão **Incluir**, selecionar e digitar as informações seguintes:



3. Clicar no botão **Gravar**.

Nota: para desistir da digitação clicar no botão **Cancelar**.

PARA ALTERAR/EXCLUIR DADOS JÁ CADASTRADOS

O Sistema não permite alteração de acompanhamentos já cadastrados. Para efetuar uma correção o usuário deverá entrar com um novo acompanhamento, podendo copiar o anterior para as alterações necessárias.

Da mesma forma, o sistema não permite a exclusão de acompanhamentos

ACOMPANHAMENTO DE PROJETOS FINALÍSTICOS



ANÁLISE DO ACOMPANHAMENTO PELA SEPLAN

Após realizado o acompanhamento, a SEPLAN analisa-o podendo validá-lo ou não. Assim, caso seja NÃO VALIDADO, o projeto não terá sua parcela transmitida e constará da relação de PROJETOS NÃO AUTORIZADOS.

A Setorial deverá verificar a análise da SEPLAN, e proceder as necessárias correcções.

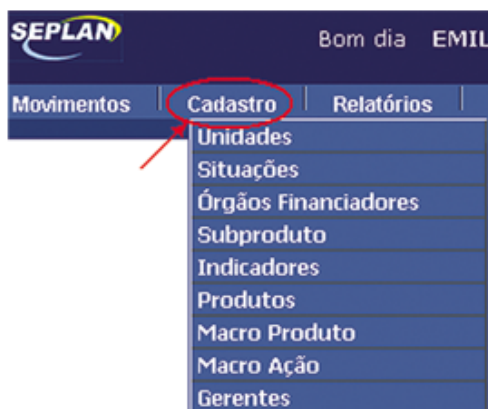
A relação dos projetos não autorizados fica disponibilizada na opção de mesmo nome do Menu Movimentos e é aberta automaticamente, quando o usuário acessa o sistema.

CADASTRO

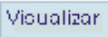


O Menu Cadastro compõe-se das tabelas do Sistema.

COMO ACESSAR O CADASTRO



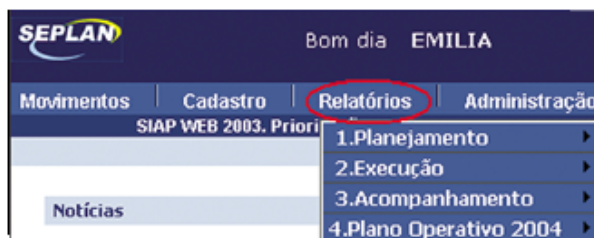
Atenção! O acesso ao usuário somente é permitido para consultas e impressão dos dados.

Para impressão dos relatórios clicar no botão  por Tabela desejada e aguardar a geração da Tabela.

RELATÓRIOS



O Menu Relatórios compõe-se das consultas operacionais do Sistema.



Lembre-se! Para utilização dos nossos aplicativos é necessário no mínimo o Internet **Explorer 5.5** e o **Acrobat 4.0.5**, também para visualização dos relatórios.

Por este motivo colocamos a sua disposição, na tela de acesso ao sistema, os links de atualizações dos dois aplicativos exigidos. Veja figura abaixo:



RELATÓRIOS

No Menu Principal:

Relatórios / 1. Planejamento / 1.1. Espelho do Programa

Entidade:	26000000-SECRETARIA DO PLANEJAMENTO E COORDENAÇÃO	▼
Programa:	406-PLANEJAMENTO E INFORMAÇÃO	▼

Visualizar

Objetivo: demonstrar todos os dados do Programa, tais como: objetivo, estratégias de implementação, indicadores, produtos, ações etc.

No Menu Principal:

Relatórios / 1. Planejamento / 1.2. Programação Físico-financeira

Entidade:	26000000-SECRETARIA DO PLANEJAMENTO E COORDENAÇÃO	▼
Programa:	406-PLANEJAMENTO E INFORMAÇÃO	▼

Visualizar

Objetivo: demonstrar todos os projetos que compõem um Programa de Governo, com seus valores financeiros.

RELATÓRIOS

No Menu Principal:

Relatórios / 1. Planejamento / 1.3. Limites do Plano Operativo

Entidade :

Visualizar

Objetivo: informar o limite financeiro previsto para o exercício por Entidade, Programa e Fontes de financiamentos.

No Menu Principal:

Relatórios / 1. Planejamento / 1.4. Saldo do Plano Operativo

Entidade :

Programa :

Visualizar

Objetivo: disponibilizar o saldo dos limites por Entidade, Programas, Projetos/Atividades.

RELATÓRIOS

No Menu Principal:

Relatórios / 1. Planejamento / 1.5. Saldo de Programas e Projetos

Relatório Saldo de Programas e Projetos

Entidade: 26000000-SECRETARIA DO PLANEJAMENTO E COORDENAÇÃO

Programa: 926-PROGRAMA DE MODERNIZAÇÃO DA GESTÃO PÚBLICA - SEPLAN

Tipos do Relatório

☒ Tesouro

☐ Outras Fontes

Visualizar

Objetivo: disponibilizar o saldo dos limites por Entidade, Programas, Projetos/Atividades e Projetos Finalísticos.

No Menu Principal:

Relatórios / 1. Planejamento / 1.6. Espelho do Plano Operativo

Listagem por Código (+)		Valores referente ao ano de 20					
		Pesquisar					
Código	Descrição	Valor Total	Valor ano	Solicitado	Fixado	Empenhado	Pago
<input checked="" type="checkbox"/> 0100022001	PROJETO TESTE	4.002,00	3.000,00	250,00	0,00	0,00	0,00
<input type="checkbox"/> 0100112003	ASASASA						

Selecionar o Projeto desejado e aguarde visualização do relatório.

Objetivo: demonstrar a alocação de recursos de um Projeto, para um determinado exercício financeiro.

RELATÓRIOS

No Menu Principal:

Relatórios / 2. Execução / 2.1. Espelho Parcelas

Projeto : 0800012003-PROJETO E EXECUÇÃO DE JARDINAGEM NO CAMBEBA ▼

Parcela(s):

Visualizar

Objetivo: demonstrar todos os dados que compõem as Parcelas do Projeto, tais como: Produto, Subproduto, elemento de despesas, fontes de financiamento e municípios.

No Menu Principal:

Relatórios / 2. Execução / 2.2. Relatório de TI

Escolha o relatório de TI desejado

- ☒ Relatório de Produtos/Sub Produtos de TI
- ☐ Relatório de Produtos de TI

Visualizar

Objetivo: demonstrar os projetos de tecnologia da informação, com seus produtos/subprodutos.

RELATÓRIOS

No Menu Principal:

Relatórios / 2. Execução / 2.3. Saldo de Projetos / Parcelas / 2.3.2. Fonte Detalhado

Relatórios -> Despesas de Exercício Anterior 2003

Entidade :

26000000-SECRETARIA DO PLANEJAMENTO E COORDENAÇÃO

Visualizar

Objetivo: demonstrar os saldos das Parcelas dos Projetos por fonte de financiamento.

No Menu Principal:

Relatórios / 2. Execução / 2.4. Espelho do Projeto Finalístico

Listagem por **Código (+)**

<input type="text"/>						Pesquisar	Visualizar		
<input checked="" type="checkbox"/>	Código	Descrição	Valor Total	Valor ano	Solicitado	Fixado	Empenhado	Pago	Nº Parcelas
<input checked="" type="checkbox"/>	0100022001	PROJETO TESTE	4.002,00	3.000,00	250,00	0,00	0,00	0,00	2
<input type="checkbox"/>	0100112003	ASASASA							

Selecionar o Projeto desejado e aguarde visualização do relatório.

Objetivo: demonstrar todos os dados referentes à identificação do Projeto, objetivo, justificativa, fontes de financiamento, produto, subproduto e municípios.

RELATÓRIOS

No Menu Principal:

Relatórios / 2. Execução / 2.5. Programação Financeira Mensal

Entidade :

Ano: Período de: a Fonte:

Objetivo: demonstrar a solicitação mensal dos recursos financeiros para os Projetos, com prioridades e último acompanhamento.

No Menu Principal:

Relatórios / 2. Execução / 2.7. Projetos Fixados/Empenhados e Pagos

Entidade :

Programa :

Objetivo: demonstrar a execução dos Projetos Finalísticos com os valores fixados, empenhados e pagos.

RELATÓRIOS

No Menu Principal:

Relatórios / 2. Execução / 2.8. Programas/Projetos Fixados/Fontes

Entidade:	26000000-SECRETARIA DO PLANEJAMENTO E COORDENAÇÃO												
Projeto:													
Status:													
Org. Fin.:													
Fonte:	<input type="checkbox"/> 00	<input type="checkbox"/> 04	<input type="checkbox"/> 08	<input type="checkbox"/> 44	<input type="checkbox"/> 48	<input type="checkbox"/> 72	<input type="checkbox"/> 80	<input type="checkbox"/> 84	<input type="checkbox"/> 88	<input type="checkbox"/> 91	Marcar Todas		
	<input type="checkbox"/> 01	<input type="checkbox"/> 05	<input type="checkbox"/> 09	<input type="checkbox"/> 45	<input type="checkbox"/> 49	<input type="checkbox"/> 75	<input type="checkbox"/> 81	<input type="checkbox"/> 85	<input type="checkbox"/> 89	<input type="checkbox"/> 97			
	<input type="checkbox"/> 02	<input type="checkbox"/> 06	<input type="checkbox"/> 41	<input type="checkbox"/> 46	<input type="checkbox"/> 70	<input type="checkbox"/> 77	<input type="checkbox"/> 82	<input type="checkbox"/> 86	<input type="checkbox"/> 90	<input type="checkbox"/> 98			
	<input type="checkbox"/> 03	<input type="checkbox"/> 07	<input type="checkbox"/> 42	<input type="checkbox"/> 47	<input type="checkbox"/> 71	<input type="checkbox"/> 78	<input type="checkbox"/> 83	<input type="checkbox"/> 87			Desmarcar Todas		
Mês inicial:	DEZEMBRO					Mês final:					DEZEMBRO	Ano:	2003
												Visualizar	

Objetivo: demonstrar a execução dos Projetos Finalísticos com os valores fixados, empenhados e pagos, com escolha de período e fonte de financiamento.

No Menu Principal:

Relatórios / 3. Acompanhamento / 3.1. Acompanhamento de Programas

Entidade:	26000000-SECRETARIA DO PLANEJAMENTO E COORDENAÇÃO											
Programa:	406-PLANEJAMENTO E INFORMAÇÃO											
												Visualizar

Objetivo: disponibilizar as informações sobre o acompanhamento físico-financeiro do Programa, em relação à execução das ações, dos produtos, dos indicadores e da análise de desempenho.

RELATÓRIOS

No Menu Principal:

Relatórios / 3. Acompanhamento / 3.2. Acompanhamento de Projetos

Entidade : 26000000-SECRETARIA DO PLANEJAMENTO E COORDENAÇÃO ▼
Programa : 926-PROGRAMA DE MODERNIZAÇÃO DA GESTÃO PÚBLICA - SEPLAN ▼
Situação : ▼ Tipo : ☒ Todos ☐ Pendentes

Acompanhamentos

Forma de Visualização do Relatório: ÚLTIMO ACOMPANHAMENTO ▼

Visualizar

Objetivo: disponibilizar as informações sobre o acompanhamento físico-financeiro do Projeto.

No Menu Principal:

Relatórios / 3. Acompanhamento / 3.3. Projetos Não Autorizados

Entidade : TODOS ▼

Visualizar

Objetivo: indicar os projetos, analisados pela SEPLAN, e que apresentam problemas no acompanhamento.

RELATÓRIOS

No Menu Principal:

Relatórios / 4. Plano Operativo 2004 / 4.1. Previsão Recursos Financeiros / 4.1.1. Tesouro e 4.1.2. Outras Fontes

Relatórios -> Despesas de Exercício Anterior 2003

Entidade :

26000000-SECRETARIA DO PLANEJAMENTO E CCORDENAÇÃO ▾

Visualizar

Objetivo: demonstrar a situação atual dos órgãos em relação aos gastos realizados até Outubro de 2003, previsão para novembro e dezembro, a dívida de 2003 e a projeção para 2004, por fonte de financiamento.

No Menu Principal:

Relatórios / 4. Plano Operativo 2004 / 4.2. Despesas do Exercício Anterior 2003 / 4.2.1. Analítico

Relatórios -> Despesas de Exercício Anterior 2003

Entidade :

26000000-SECRETARIA DO PLANEJAMENTO E CCORDENAÇÃO ▾

Visualizar

Objetivo: demonstrar, por grupo e subgrupos, a dívida de 2003, em relação ao limite proposto e o valor pago até dezembro, por fonte de financiamento.

RELATÓRIOS

No Menu Principal:

Relatórios / 4. Plano Operativo 2004 / 4.2. Despesas do Exercício Anterior 2003 / 4.2.2. Sintético

Relatórios -> Cronograma de Desembolso Custeio Finalístico - Tesouro

Entidade :

Visualizar

Objetivo: demonstrar por grupo de despesas a dívida de 2003 , em relação ao limite proposto e o valor pago até dezembro, por fonte de financiamento

No Menu Principal:

Relatórios / 4. Plano Operativo 2004 / 4.3. Cronograma de Desembolso - Custeio / 4.3.1. Tesouro e 4.3.2. Outras Fontes

Relatórios -> Cronograma de Desembolso Custeio Finalístico - Tesouro

Entidade :

Visualizar

Objetivo: demonstrar o planejamento do desembolso dos recursos financeiros, por grupos de despesas do Custeio de Manutenção e Finalístico e fontes de financiamento.

RELATÓRIOS

No Menu Principal:

Relatórios / 4. Plano Operativo 2004 / 4.4. Cronograma de Desembolso - Finalístico / 4.4.1. Tesouro e 4.4.2. Outras Fontes

Relatórios -> Cronograma de Desembolso Custeio Finalístico - Tesouro

Entidade :

Visualizar

Objetivo: demonstrar o planejamento do desembolso dos recursos financeiros, por grupos de Despesas de Custeio Finalístico e fontes de financiamento.

No Menu Principal:

Relatórios / 4. Plano Operativo 2004 / Conferência

Relatórios de Conferência do Plano Operativo 2004

Entidade : 26000000-SECRETARIA DO PLANEJAMENTO E COORDENAÇÃO

- ☒ Pessoal
- ☐ Custeio de Manutenção
- ☐ Custeio Finalístico
- ☐ Outras Despesas Finalísticas

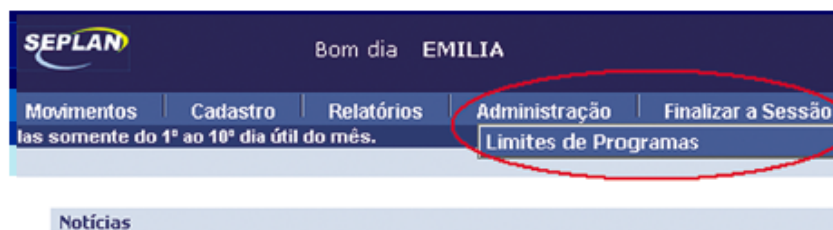
Visualizar

Objetivo: informar todos os dados referentes ao cadastro do Plano Operativo 2004, para fins de conferência e análise das informações.

RELATÓRIOS



NO MENU PRINCIPAL A OPÇÃO ADMINISTRAÇÃO



O MENU ADMINISTRAÇÃO é de uso exclusivo da SEPLAN, desabilitado para os demais usuários do sistema.

A opção **Finalizar a Sessão** é para sair do Sistema.

CONSULTA DO PLANO OPERATIVO - CPO



ACESSANDO A CONSULTA CPO - PLANO OPERATIVO

1. Acessar o Internet Explorer. Na barra de endereços digitar o endereço da página da SEPLAN.

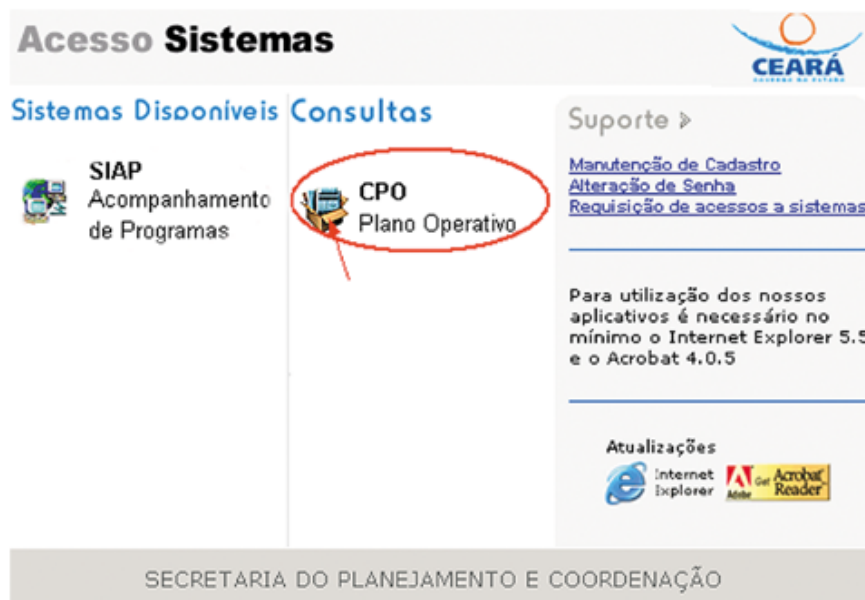


2. Na página da SEPLAN clicar sobre o link—**Acesso a Sistemas**.



TELA DE ACESSO À CPO

1. Clicar sobre o Ícone da CPO.



Acesso Sistemas

Sistemas Disponíveis Consultas

SIAP
Acompanhamento de Programas

CPO
Plano Operativo

Suporte >

[Manutenção de Cadastro](#)
[Alteração de Senha](#)
[Requisição de acessos a sistemas](#)

Para utilização dos nossos aplicativos é necessário no mínimo o Internet Explorer 5.5 e o Acrobat 4.0.5

Atualizações

Internet Explorer

Adobe Acrobat Reader

SECRETARIA DO PLANEJAMENTO E COORDENAÇÃO

OBJETIVO DA CPO



Disponibilizar consultas gerenciais com dados físicos e financeiras dos programas e projetos dos Órgãos do Poder Executivo do Estado.

CONSULTA FINANCEIRA - PLANO OPERATIVO

SIAP consulta SECRETARIA DO PLANEJAMENTO E COORDENAÇÃO

Financeiro | Acompanhamento | Finalizar a Sessão

Consulta : Plano Operativo
Entidade : 06000000 DEFENSORIA PÚBLICA GERAL DO ESTADO
Programa :
Projeto Finalístico :

Entidades	Programas	Projeto Finalístico			Detalhe PF		
Programa	Realizado Até 2002 (TES.)	Previsto 2003 (TES.)	Previsto Outros Anos (TES.)	Realizado Até 2002 (O.F.)	Previsto 2003 (O.F.)	Previsto Outros Anos (O.F.)	Total Geral
ASSIST.JURÍDICA	81,14	0,00	130,03	81,67	70,00	0,00	362.839,11
GESTÃO-DPG	672,69	0,00	55,00	30,96	820,00	1.495,75	1.580.144,75

4. Clicar sobre o **Sub PA** para acessar as informações da pasta seguinte:

SIAP consulta SECRETARIA DO PLANEJAMENTO E COORDENAÇÃO

Financeiro | Acompanhamento | Finalizar a Sessão

Consulta : Plano Operativo
Entidade :
Programa : 405 ASSISTÊNCIA JURÍDICA GRATUITA
Projeto Finalístico :

Entidades	Programas	Projeto Finalístico			Detalhe PF		
Sub PA	Realizado Até 2002 (TES.)	Previsto 2003 (TES.)	Previsto Outros Anos (TES.)	Realizado Até 2002 (O.F.)	Previsto 2003 (O.F.)	Previsto Outros Anos (O.F.)	Total Geral
ASSISTÊNCIA TÉCNICA AOS PRODUTORES DE ALGODÃO	0,00	81,74	2,26	0,00	0,00	0,00	84.000,00

Veja tela do Detalhamento do Projeto Finalístico, a seguir:

CONSULTA FINANCEIRA - PLANO OPERATIVO

SIAP consulta
 SECRETARIA DO PLANEJAMENTO E COORDENAÇÃO
 

Financeiro | Acompanhamento | Finalizar a Sessão
 

Entidade	: 21000000	SECRETARIA DA AGRICULTURA E PECUÁRIA
Programa	: 144	DESENVOLVIMENTO DA COTONICULTURA
Projeto Finalístico	: 2100022003	DISTRIBUIÇÃO DE SEMENTES DE ALGODÃO

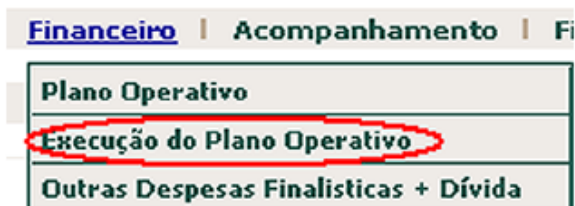
Entidades | Programas | Projeto Finalístico | **Detalhe PF**

Programa/PA
 Proj. Ativ. : 75013
 Gestora : 210001
 Data Inicio : 1/1/2003 00:00:00
 Data Termin : 31/12/2031 00:00:00
 Responsável : VIRGINIO ENEAS BARBOSA
 Objetivo : ADQUIRIR E DISTRIBUIR SEMENTES DE ALGODÃO AOS PRODUTORES BENEFICIADOS COM O PROGRAMA
 Justificativa : PROMOVER A MODERNIZAÇÃO DA COTONICULTURA VISANDO O FORTALECIMENTO DO SETOR PRIMÁRIO E ATENDER PARCIALMENTE A DEMANDA DO PARQUE TÊXTIL DO ESTADO.
 Nota Complementar:

Código	Financiador	Valor Total	Valor Realizado	Valor Ano	Valor Outros Anos
1	TESOURO ESTADUAL	596.000,00	0,00	595.994,00	6,00

CONSULTA FINANCEIRA - EXECUÇÃO DO PLANO OPERATIVO

1. No Menu Principal clicar na opção **Financeiro** e em seguida **Execução do Plano Operativo**.



Nota: Os procedimentos seguintes seguem os mesmos padrões da opção anterior. Portanto dispensaremos repetições.

SIAP consulta SECRETARIA DO PLANEJAMENTO E COORDENAÇÃO

Financeiro | Acompanhamento | Finalizar a Sessão

CEARÁ

Consulta : Execuo do Plano Operativo

Entidade :
Programa :
Projeto Finalístico :

Entidades	Programas	Projeto Finalístico	Detalhe PF			
Entidade	Limite PO 2003	Projetos Cadastrados	Parcelas Solicitadas	Liberado	Fixado	Empenhado
CEC	0,00	0,00			0,00	0,00
CM	202,99	202,99	357,59	357,59	357,59	357,58
DPG	0,00	0,00			0,00	0,00
GG	506,13	304,13	194,55	188,55	209,37	208,98

CONSULTA ACOMPANHAMENTO - OUTRAS DESPESAS FINALÍSTICAS + DÍVIDA

SIAP consulta SECRETARIA DO PLANEJAMENTO E COORDENAÇÃO

Financeiro | Acompanhamento | Finalizar a Sessão

Consulta : Outras Despesas Finalísticas + Dívida
Entidade :
Programa :
Projeto Finalístico :

Entidades | Programas | Projeto Finalístico | Detalhe PF

Entidade	Dívida Custeio	%	Dívida Out. Des. Fin.	%	Recursos Custeio	%	Recursos Out. Des. Fin.	%	Total Custeio	Total Out. Des. Fin.
TCE										
Planejado Tesouro			0,00				0,00			0,00

SIAP consulta SECRETARIA DO PLANEJAMENTO E COORDENAÇÃO

Financeiro | Acompanhamento | Finalizar a Sessão

Consulta : Outras Despesas Finalísticas + Dívida
Entidade :
Programa :
Projeto Finalístico :

Entidades | **Programas** | Projeto Finalístico | Detalhe PF

Programa	Dívida Custeio	%	Dívida Out. Des. Fin.	%	Recursos Custeio	%	Recursos Out. Des. Fin.	%	Total Custeio	Total Out. Des. Fin.
SEAGRI										
Planejado Tesouro	0,00		3.129,04		5.042,22		7.800,62		5.042,22	10.929,66
Executado Tesouro	581,10		2.888,09	92	2.765,41	55	7.416,52	95	3.334,08	23,25
Planejado O.F.			112,93				2.125,26			12.238,15
Executado O.F.			181,75	161			4.525,21	37		3.558,62
TOTAL Planejado			352,32				0.240,92			10.543,24
TOTAL Executado							4.624,21			

CONSULTA FINANCEIRA - OUTRAS DESPESAS FINALÍSTICAS + DÍVIDA

SIAP consulta SECRETARIA DO PLANEJAMENTO E COORDENAÇÃO

Financeiro | Acompanhamento | Finalizar a Sessão

Consulta : Outras Despesas Finalísticas + Dívida
Entidade :
Programa :
Projeto Finalístico :

Entidades | Programas | **Projeto Finalístico** | Detalhe PF

Programa	Dívida Custeio	%	Dívida Out. Des. Fin.	%	Recursos Custeio	%	Recursos Out. Des. Fin.	%	Total Custeio	Total Out. Des. Fin.
SEAGRI										
Planejado Tesouro	0,00		3.129,04		5.042,22		7.800,62		5.042,22	10.929,66

CONSULTA FINANCEIRA - PLANO OPERATIVO

1. No Menu Principal clicar na opção **Acompanhamento** e em seguida **Programa**.

Acompanhamento | Finalizar a Sessão

Programas
Ações por Município
Ficha dos Programas

SIAP consulta SECRETARIA DO PLANEJAMENTO E COORDENAÇÃO

Financeiro | Acompanhamento | Finalizar a Sessão


Consulta : Eixo Programa
Programa : 138 ABASTECIMENTO ALIMENTAR

Programas | Destaque | Analítico

Descrição : Procura

Código	Sigla	Descrição
138	ABASTEC. ALIMENTAR	ABASTECIMENTO ALIMENTAR
146	AÇÃO FUNDIÁRIA	AÇÃO FUNDIÁRIA
410	AÇÃO JUDICIÁRIA	AÇÃO JUDICIÁRIA

CONSULTA FINANCEIRA - PLANO OPERATIVO

SIAP consulta SECRETARIA DO PLANEJAMENTO E COORDENAÇÃO 

Financeiro | Acompanhamento | Finalizar a Sessão

Consulta : Eixo Programa
Programa : 138 ABASTECIMENTO ALIMENTAR

Programas **Destaque** Analítico

Controle

Orgão Executor : SECRETARIA DA AGRICULTURA E PECUÁRIA
Gerente : Odilon Newtácio Cruz
Email : ODILON
Fone : 1

Identificação

Objetivo : Comercializar produtos hortigranjeiros, propiciando regularidade no abastecimento.

Público : ATACADISTAS E VAREJISTAS DE PRODUTOS HORTIGRANJEIROS.

SIAP consulta SECRETARIA DO PLANEJAMENTO E COORDENAÇÃO

Financeiro | Acompanhamento | Finalizar a Sessão

Consulta : Eixo Programa
Programa : 138 ABASTECIMENTO ALIMENTAR

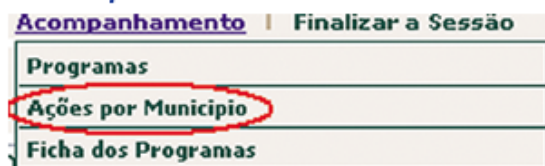
Programas Destaque **Analítico**

Recursos Financeiros

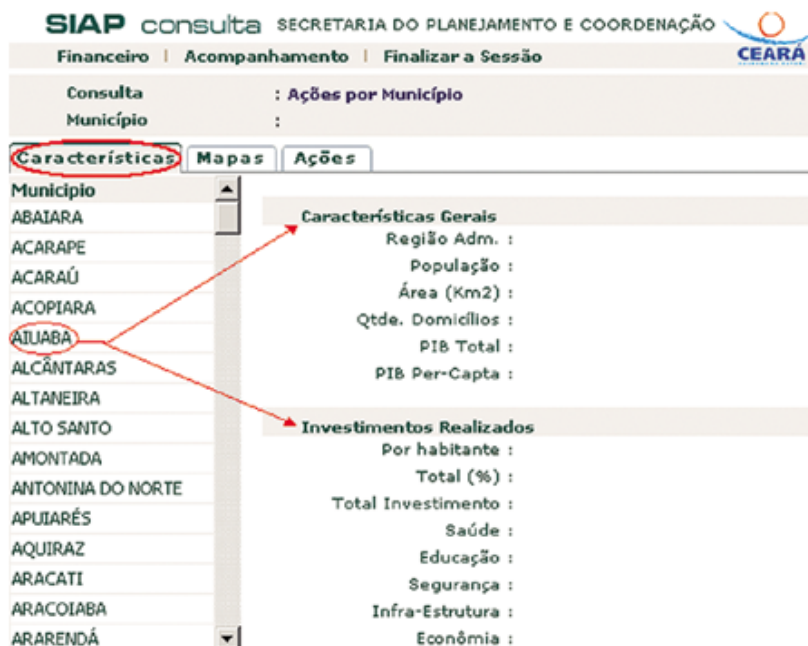
Fontes	Realizado até 2002	Planejado 2003	Pago	%
Ações				
Produtos				
Descrição	Realizado até 2002	Planejado 2003	Executado	
Hortigranjeiro comercializado	4477446	2340000	63,57	
Serviço em TI realizado	2	0		

CONSULTA ACOMPANHAMENTO - AÇÕES POR MUNICÍPIO

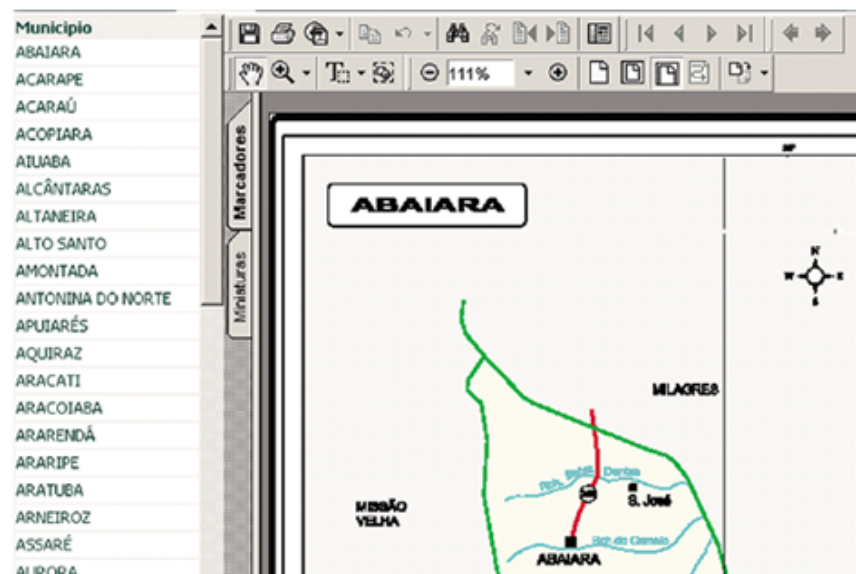
1. No Menu Principal clicar na opção **Acompanhamento** e em seguida **Ações por Município**.



2. Selecione o Município e verá as características, do mesmo, ao lado.



CONSULTA ACOMPANHAMENTO - AÇÕES POR MUNICÍPIO



SIAP consulta SECRETARIA DO PLANEJAMENTO E COORDENAÇÃO

Financeiro | Acompanhamento | Finalizar a Sessão



Consulta : Ações por Município

Município : FORTALEZA

Características	Mapas	Ações					
Município	Orgão	Ação	Vlr. Total	Vlr. Realizado Total	Vlr. Realizado Ano	% Fís.	Situação
ABAIARA			0	0	0	0	
ACARAPE							
ACARAÚ							

CONSULTA ACOMPANHAMENTO - FICHA DOS PROGRAMAS

1. No Menu Principal clicar na opção **Acompanhamento** e em seguida **Ficha dos Programas**.

Acompanhamento	Finalizar a Sessão	Sessão
Programas		
Ações por Município		
Ficha dos Programas		

SIAP consulta SECRETARIA DO PLANEJAMENTO E COORDENAÇÃO

Financeiro | Acompanhamento | Finalizar a Sessão

Consulta : **Análise de Acompanhamento de Programa**

Entidade :

Programa :

Entidades	Programas	Detalhe PF	Acompanhamento	Realizações
Entidade	Sigla	Entidade		
01000000	AL	ASSEMBLÉIA LEGISLATIVA		
02000000	TCE	TRIBUNAL DE CONTAS DO ESTADO		
03000000	TCM	TRIBUNAL DE CONTAS DOS MUNICÍPIOS		

SIAP consulta SECRETARIA DO PLANEJAMENTO E COORDENAÇÃO

Financeiro | Acompanhamento | Finalizar a Sessão

Consulta : **Análise de Acompanhamento de Programa**


Entidade : **21000000 SECRETARIA DA AGRICULTURA E PECUÁRIA**

Programa :

Entidades	Programas	Detalhe PF	Acompanhamento	Realizações
Código	Programa			
138	ABASTECIMENTO ALIMENTAR			
143	AGRICULTURA FAMILIAR			
144	DESENVOLVIMENTO DA COTONICULTURA			
145	PROGRAMA HORA DE PLANTAR			

CONSULTA ACOMPANHAMENTO - FICHA DOS PROGRAMAS

1. Nesta pasta surgirão campos com um símbolo de "+", onde o usuário ao clicar sobre ele, acessará o detalhamento de cada item. Veja exemplo

SIAP consulta SECRETARIA DO PLANEJAMENTO E COORDENAÇÃO 

Financeiro | Acompanhamento | Finalizar a Sessão

Consulta : Análise de Acompanhamento de Programa
Entidade : 08000000 SECRETARIA DA INFRA-ESTRUTURA
Programa : 009 PROGRAMA DE MUNICIPALIZAÇÃO DO TRÂNSITO

Entidades | Programas | Detalhe PF | Acompanhamento | Realizações

- Controle

Gerente: JOSÉ COELHO MATA FILHO
 Email: JOSEMAIA@DETRAN.CE.GOV.BR
 Fone: 257-3938
 Órgão Executor: SECRETARIA DA INFRA-ESTRUTURA

+ Identificação

+ Recursos Financeiros

FONTES	VALOR TOTAL	VALOR REAL	VALOR NO PPA	VALOR PD 2003	PAGO	% 2003
TOTAL	34951275,12	9990384,18	0	24960890,94	18366009,36	

- Ações


AÇÕES / FONTES	VALOR NO PPA	VALOR PD 2003	VALOR EXEC. 2003	% 2003
IMPLANTAR A MUNICIPALIZAÇÃO DO TRÂNSITO NO INTERIOR	0	0	0	0,00%

+ Produtos

+ Indicadores

+ Projetos Finalísticos

CONSULTA ACOMPANHAMENTO - FICHA DOS PROGRAMAS


SIAP consulta SECRETARIA DO PLANEJAMENTO E COORDENAÇÃO 

Financeiro | Acompanhamento | Finalizar a Sessão

Consulta	: Análise de Acompanhamento de Programa		
Entidade	: 21000000	SECRETARIA DA AGRICULTURA E PECUÁRIA	
Programa	: 138	ABASTECIMENTO ALIMENTAR	

Entidades | Programas | Detalhe PF | **Acompanhamento** | Realizações

Técnico SEPLAN :
Validado :
Observação :

SIAP consulta SECRETARIA DO PLANEJAMENTO E COORDENAÇÃO 

Financeiro | Acompanhamento | Finalizar a Sessão

Consulta	: Análise de Acompanhamento de Programa		
Entidade	: 21000000	SECRETARIA DA AGRICULTURA E PECUÁRIA	
Programa	: 138	ABASTECIMENTO ALIMENTAR	

Entidades | Programas | Detalhe PF | **Acompanhamento** | **Realizações**

Responsável :
Data :
Realizações :