

**Eixo: 1 - O CEARÁ QUE CUIDA, EDUCA E VALORIZA AS PESSOAS**

**Tema: 1.0 - INCLUSÃO SOCIAL E DIREITOS HUMANOS**

**Programa: 101 - PROMOÇÃO E DEFESA DOS DIREITOS DAS PESSOAS IDOSAS**

Órgão Gestor:

63000000 - SEDIH

Órgão(s) Executor(es):

FUNDO ESTADUAL DO IDOSO DO CEARÁ

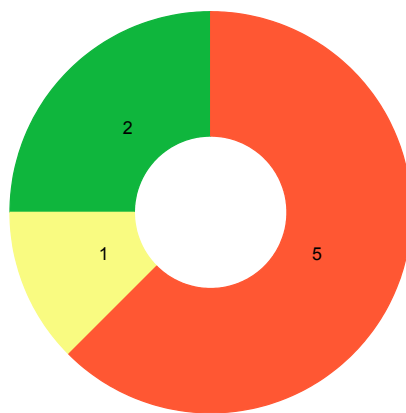
SECRETARIA DOS DIREITOS HUMANOS

Público-alvo: Pessoas idosas do Estado do Ceará.

Situação do Monitoramento do Programa: Validado

**Visão Geral do Programa**

**Execução Física das Entregas (%)**



● Até 25% ● 25,01% a 50% ● 50,01% a 75% ● 75,01% a 100% ● 100,01% a 200% ● Acima de 200,01% ● Não Acompanhado

Entregas sem meta para o ano vigente	Entregas sem meta mas com realização no ano vigente
2,00	-

**Desempenho Físico das Entrega(s)**

Objetivo Especifico	Entrega / Unidade de Medida	Programado	Realizado	% Execução Física
101.1 - Promover o envelhecimento ativo e saudável, pela garantia de seus direitos e preservação do convívio familiar e comunitário.	1892 - EVENTO REALIZADO / Unidade	2,00	2,00	100,00

101.1 - Promover o envelhecimento ativo e saudável, pela garantia de seus direitos e preservação do convívio familiar e comunitário.	1914 - ATENDIMENTO REALIZADO / Unidade	600,00	0,00	0,00
101.1 - Promover o envelhecimento ativo e saudável, pela garantia de seus direitos e preservação do convívio familiar e comunitário.	1917 - CAPACITAÇÃO REALIZADA / Unidade	4,00	3,00	75,00
101.1 - Promover o envelhecimento ativo e saudável, pela garantia de seus direitos e preservação do convívio familiar e comunitário.	2042 - INSTITUIÇÃO BENEFICIADA / Unidade	6,00	1,00	16,67
101.1 - Promover o envelhecimento ativo e saudável, pela garantia de seus direitos e preservação do convívio familiar e comunitário.	2303 - CENTRO PARA PESSOA IDOSA IMPLANTADO / Unidade	0,00	0,00	-
101.1 - Promover o envelhecimento ativo e saudável, pela garantia de seus direitos e preservação do convívio familiar e comunitário.	2304 - CENTRO PARA PESSOA IDOSA MANTIDO / Unidade	1,00	0,00	0,00
101.2 - Fortalecer a Política Estadual de Defesa dos Direitos da Pessoa Idosa.	1892 - EVENTO REALIZADO / Unidade	0,00	0,00	-
101.2 - Fortalecer a Política Estadual de Defesa dos Direitos da Pessoa Idosa.	1917 - CAPACITAÇÃO REALIZADA / Unidade	1,00	1,00	100,00
101.2 - Fortalecer a Política Estadual de Defesa dos Direitos da Pessoa Idosa.	1963 - CERTIFICADO CONCEDIDO / Unidade	10,00	0,00	0,00
101.2 - Fortalecer a Política Estadual de Defesa dos Direitos da Pessoa Idosa.	1992 - CONSELHO APOIADO / Unidade	1,00	0,00	0,00

## Identificação de Problemas

Objetivo Específico	Entrega	Âmbito	Problema	Impacto
---------------------	---------	--------	----------	---------

--	--	--	--	--

### Execução orçamentária/financeira (por Órgão Executor)

Órgão Executor	Lei + Crédito (A)	Empenhado (B)	Pago (C)	%Empenhado (B/A)	%Pago (C/A)
FEICE	6.200.000,00	640.474,36	640.474,36	10,33	10,33
SEDIH	1.700.000,00	0,00	0,00	0,00	0,00
<b>Total Geral</b>	<b>7.900.000,00</b>	<b>640.474,36</b>	<b>640.474,36</b>	<b>8,11</b>	<b>8,11</b>

### Execução orçamentária/financeira (por Fonte de Recursos)

Fonte de Recursos	Lei + Crédito (A)	Empenhado (B)	Pago (C)	%Empenhado (B/A)	%Pago (C/A)
500 - RECURSOS NÃO VINCULADOS DE IMPOSTOS	1.900.000,00	0,00	0,00	0,00	0,00
669 - OUTROS RECURSOS VINCULADOS À ASSISTÊNCIA SOCIAL	6.000.000,00	640.474,36	640.474,36	10,67	10,67
<b>Total Geral:</b>	<b>7.900.000,00</b>	<b>640.474,36</b>	<b>640.474,36</b>	<b>8,11</b>	<b>8,11</b>

### Execução Extraorçamentária/financeira (por Fonte de Recursos)

Fonte de Recursos	Valor Extraorçamentário (B/A)
<b>Total Geral</b>	

### Execução orçamentária/financeira (por Entrega)

Objetivo Específico	Entrega	Lei + Crédito (A)	Empenhado (B)	%Empenhado (B/A)
Promover o envelhecimento ativo e saudável, pela garantia de seus direitos e preservação do convívio familiar e comunitário.	1892 - EVENTO REALIZADO	10.000,00	0,00	0,00

Promover o envelhecimento ativo e saudável, pela garantia de seus direitos e preservação do convívio familiar e comunitário.	1914 - ATENDIMENTO REALIZADO	10.000,00	0,00	0,00
Promover o envelhecimento ativo e saudável, pela garantia de seus direitos e preservação do convívio familiar e comunitário.	1917 - CAPACITAÇÃO REALIZADA	10.000,00	0,00	0,00
Promover o envelhecimento ativo e saudável, pela garantia de seus direitos e preservação do convívio familiar e comunitário.	2042 - INSTITUIÇÃO BENEFICIADA	6.410.000,00	640.474,36	9,99
Promover o envelhecimento ativo e saudável, pela garantia de seus direitos e preservação do convívio familiar e comunitário.	2303 - CENTRO PARA PESSOA IDOSA IMPLANTADO	900.000,00	0,00	0,00
Promover o envelhecimento ativo e saudável, pela garantia de seus direitos e preservação do convívio familiar e comunitário.	2304 - CENTRO PARA PESSOA IDOSA MANTIDO	500.000,00	0,00	0,00
Fortalecer a Política Estadual de Defesa dos Direitos da Pessoa Idosa.	1892 - EVENTO REALIZADO	10.000,00	0,00	0,00
Fortalecer a Política Estadual de Defesa dos Direitos da Pessoa Idosa.	1917 - CAPACITAÇÃO REALIZADA	10.000,00	0,00	0,00
Fortalecer a Política Estadual de Defesa dos Direitos da Pessoa Idosa.	1963 - CERTIFICADO CONCEDIDO	30.000,00	0,00	0,00
Fortalecer a Política Estadual de Defesa dos Direitos da Pessoa Idosa.	1992 - CONSELHO APOIADO	10.000,00	0,00	0,00
<b>Total Geral:</b>		<b>7.900.000,00</b>	<b>640.474,36</b>	<b>8,11</b>

## Análise do Desempenho Geral do Programa

### O que foi efetivamente entregue no período

Foram realizados dois eventos : a Semana do Envelhecimento Ativo e Saudável (18 a 21/02), com atividades para idosos na Vila Social de Messejana; e o Encontro Café Inclusivo nas Escolas, com rodas de conversa sobre envelhecimento e combate às violências, realizado nas EEMTIs Mathias Beck, São Francisco e Miriam Porto Mota, em fevereiro e abril.

Houve uma oficina de capacitação para os conselhos municipais da região do Cariri e da região metropolitana de Fortaleza.

No período houve uma instituição beneficiada, conforme Termo de fomento N°001/2025 (NUP: 63000.000499/2024-51) celebrado entre a SEDIH e a Sociedade de Assistência ao Cegos do Ceará cujo o objeto é a execução do Projeto *Centro de Reabilitação Visual do Idoso*, na cidade de Fortaleza- CE.

Foram realizadas três capacitações na cidade de Fortaleza, respectivamente: 1) Oficina Formativa para 20 profissionais da assistencial social do HGF. 2) Oficina para grupos acompanhados pelo SESC, na Semana do Envelhecimento Ativo e Saudável, tendo como público-alvo 50 idosos e 3) Seminário para Idosos da Pastoral do Cristo Rei tendo como público geral 100 pessoas.

### **Análise do Programa**

O programa tem como objetivo o fortalecimento das políticas públicas direcionadas à pessoa idosa. Atualmente, o programa possui 10 entregas distribuídas em dois objetivos específicos, respectivamente: Objetivo específico 1: Promover o envelhecimento ativo e saudável, pela garantia de seus direitos e preservação do convívio familiar e comunitário, com as entregas *Evento Realizado*, *Atendimento Realizado*, *Capacitação Realizada*, *Instituição Beneficiada*, *Centro para Pessoa Idosa Implantado*, *Centro para pessoa idosa mantido* e; Objetivo específico 2: Fortalecer a Política Estadual de Defesa dos Direitos da Pessoa Idosa com as entregas: *Evento Realizado*, *Capacitação Realizada*, *Certificado Concedido* e *Conselho Apoiado*.

No recorte de janeiro a abril o percentual de execução física do programa foi de 40%, considerado um bom desempenho, tendo como base uma estimativa de 25% de execução dentro do recorte de cada um dos quatro ciclos de monitoramento, considerando a escala de execução de 0 a 100% ao longo do ano. Nesse período, quatro entregas tiveram execução (*Evento Realizado*, *Capacitação Realizada*, *Instituição Beneficiada* e *Capacitação Realizada*), as demais entregas estão em atividades preparatórias, pois encontram-se no estágio de elaboração do desenho das atividades, a exemplo da entrega *Certificação Concedida* que aguarda a publicação da lei do novo selo de concessão aos municípios promotores da política da pessoa idosa com os novos critérios de certificação. Apenas a entrega *Centro da Pessoa Idosa Implantado* ainda não foi iniciada, pois encontra-se em atividades de articulação com o governo estadual para sua implantação, que por sua vez, repercute na execução das entregas *Centro da Pessoa Idosa Mantido* e *Atendimento Realizado* que ambas dependem da implantação do centro para sua execução.

No que concerne a execução financeira do programa o percentual encontra-se em 9,99%, esse resultado refere-se a entrega *Instituição Beneficiada*, as demais entregas executadas obtiveram uma execução inexpressiva, tendo em vista, que as atividades de evento e capacitação não causaram dispêndio orçamentário. A previsão de um percentual de execução físico-financeira mais robusta está estimada para o segundo semestre do exercício de 2025.

## **Eixo: 1 - O CEARÁ QUE CUIDA, EDUCA E VALORIZA AS PESSOAS**

### **Tema: 1.0 - INCLUSÃO SOCIAL E DIREITOS HUMANOS**

#### **Programa: 102 - PROMOÇÃO E DEFESA DOS DIREITOS DAS PESSOAS COM DEFICIÊNCIA**

**Órgão Gestor:**

63000000 - SEDIH

**Órgão(s) Executor(es):**

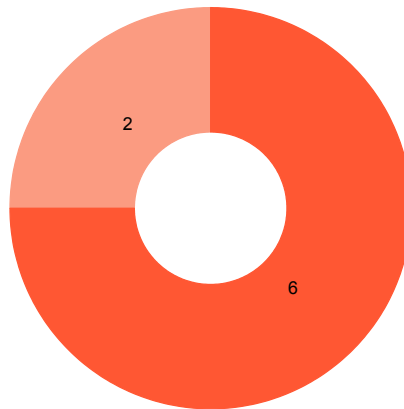
SECRETARIA DOS DIREITOS HUMANOS

**Público-alvo: Pessoas com deficiência no Estado do Ceará.**

**Situação do Monitoramento do Programa:** Validado

## Visão Geral do Programa

### Execução Física das Entregas (%)



● Até 25% ● 25,01% a 50% ● 50,01% a 75% ● 75,01% a 100% ● 100,01% a 200% ● Acima de 200,01% ● Não Acompanhado

Entregas sem meta para o ano vigente	Entregas sem meta mas com realização no ano vigente
1,00	-

### Desempenho Físico das Entrega(s)

Objetivo Específico	Entrega / Unidade de Medida	Programado	Realizado	% Execução Física
102.1 - Fortalecer a participação política de pessoas com deficiência.	1892 - EVENTO REALIZADO / Unidade	2,00	0,00	0,00
102.1 - Fortalecer a participação política de pessoas com deficiência.	1917 - CAPACITAÇÃO REALIZADA / Unidade	4,00	1,00	25,00
102.1 - Fortalecer a participação política de pessoas com deficiência.	1992 - CONSELHO APOIADO / Unidade	1,00	0,00	0,00
102.2 - Promover empregabilidade e inclusão produtiva de pessoas com deficiência.	1969 - SERVIÇO IMPLANTADO / Unidade	0,00	0,00	-

102.2 - Promover empregabilidade e inclusão produtiva de pessoas com deficiência.	2320 - PESSOA COM DEFICIÊNCIA BENEFICIADA / Unidade	40,00	0,00	0,00
102.3 - Promover acessibilidade às pessoas com deficiência.	1914 - ATENDIMENTO REALIZADO / Unidade	500,00	197,00	39,40
102.3 - Promover acessibilidade às pessoas com deficiência.	1963 - CERTIFICADO CONCEDIDO / Unidade	10,00	0,00	0,00
102.3 - Promover acessibilidade às pessoas com deficiência.	2358 - PRAIA ACESSÍVEL IMPLANTADA / Unidade	2,00	0,00	0,00
102.3 - Promover acessibilidade às pessoas com deficiência.	2359 - PRAIA ACESSÍVEL MANTIDA / Unidade	10,00	5,00	50,00

### Identificação de Problemas

Objetivo Específico	Entrega	Âmbito	Problema	Impacto

### Execução orçamentária/financeira (por Órgão Executor)

Órgão Executor	Lei + Crédito (A)	Empenhado (B)	Pago (C)	%Empenhado (B/A)	%Pago (C/A)
SEDIH	1.300.000,00	0,00	0,00	0,00	0,00
<b>Total Geral</b>	<b>1.300.000,00</b>	<b>0,00</b>	<b>0,00</b>	<b>0,00</b>	<b>0,00</b>

### Execução orçamentária/financeira (por Fonte de Recursos)

Fonte de Recursos	Lei + Crédito (A)	Empenhado (B)	Pago (C)	%Empenhado (B/A)	%Pago (C/A)
500 - RECURSOS NÃO VINCULADOS DE IMPOSTOS	1.300.000,00	0,00	0,00	0,00	0,00
<b>Total Geral:</b>	<b>1.300.000,00</b>	<b>0,00</b>	<b>0,00</b>	<b>0,00</b>	<b>0,00</b>

### Execução Extraorçamentária/financeira (por Fonte de Recursos)

Fonte de Recursos	Valor Extraorçamentário (B/A)
<b>Total Geral</b>	

### Execução orçamentária/financeira (por Entrega)

Objetivo Específico	Entrega	Lei + Crédito (A)	Empenhado (B)	%Empenhado (B/A)
Fortalecer a participação política de pessoas com deficiência.	1892 - EVENTO REALIZADO	20.000,00	0,00	0,00
Fortalecer a participação política de pessoas com deficiência.	1917 - CAPACITAÇÃO REALIZADA	20.000,00	0,00	0,00
Fortalecer a participação política de pessoas com deficiência.	1992 - CONSELHO APOIADO	10.000,00	0,00	0,00
Promover empregabilidade e inclusão produtiva de pessoas com deficiência.	1969 - SERVIÇO IMPLANTADO	20.000,00	0,00	0,00
Promover empregabilidade e inclusão produtiva de pessoas com deficiência.	2320 - PESSOA COM DEFICIÊNCIA BENEFICIADA	10.000,00	0,00	0,00
Promover acessibilidade às pessoas com deficiência.	1914 - ATENDIMENTO REALIZADO	260.000,00	0,00	0,00
Promover acessibilidade às pessoas com deficiência.	1963 - CERTIFICADO CONCEDIDO	260.000,00	0,00	0,00
Promover acessibilidade às pessoas com deficiência.	2358 - PRAIA ACESSÍVEL IMPLANTADA	400.000,00	0,00	0,00
Promover acessibilidade às pessoas com deficiência.	2359 - PRAIA ACESSÍVEL MANTIDA	300.000,00	0,00	0,00
<b>Total Geral:</b>		<b>1.300.000,00</b>	<b>0,00</b>	<b>0,00</b>

### Análise do Desempenho Geral do Programa

#### O que foi efetivamente entregue no período

No período de janeiro a abril foram cinco estações do Projeto Praia Acessível mantidas, da cidade de Fortaleza e nos municípios de Aquiraz, Caucaia, Aracaju e Paracuru.

No período de janeiro a abril foram 197 pessoas atendidas pelo projeto piloto da Central de Libras da Secretaria dos Direitos Humanos.

Houve uma capacitação sobre direitos das pessoas com deficiência para os representantes das delegacias especializadas da Secretaria da Segurança Pública e Defesa Social do Estado do Ceará (SSPDS). A capacitação visa garantir que esses profissionais estejam devidamente preparados para o atendimento especializado e adequado a essas pessoas, de acordo com a legislação e as boas práticas.

### **Análise do Programa**

O programa tem como objetivo promover e fortalecer as políticas públicas voltadas às pessoas com deficiência para além do modelo médico da deficiência, interessado apenas nas questões de saúde, as seguintes propostas visam aproximar o Ceará do modelo social da deficiência, firmando as pessoas com deficiência como uma população que tem direito à participação política organizada, acesso à educação e ao mercado de trabalho, com o maior grau de autonomia possível, dentro do suporte requerido por sua respectiva deficiência.

O programa possui 09 entregas distribuídas em três objetivos específicos, respectivamente: objetivo específico 1: Fortalecer a participação política de pessoas com deficiência e objetivo com as entregas ¿Evento Realizado¿, ¿Conselho Apoiado¿; ¿Capacitação Realizada¿, Objetivo específico 2: Promover empregabilidade e inclusão produtiva de pessoas com deficiência com as entregas ¿Serviço Implantado¿ e ¿Pessoa com deficiência Beneficiada¿; Objetivo específico 3: Promover acessibilidade às pessoas com deficiência com as entregas ¿Atendimento Realizado¿, ¿Certificado Concedido¿, ¿Praia Acessível Implantada¿, ¿Praia Acessível Mantida¿.

No recorte de janeiro a abril o programa obteve um desempenho físico geral de 33,33%, o desempenho foi considerado regular dentro do que espera no primeiro ciclo de monitoramento, no qual estima-se uma execução de 25%. A estimativa supramencionada refere-se ao percentual de cada um dos quatros ciclos, considerando uma escala de execução de 0 a 100% ao longo do ano.

O desempenho do programa deve-se ao resultado de três entregas: ¿Atendimento Realizado¿, ¿Capacitação realizada¿ e ¿Praia Acessível Mantida¿ no qual alcançaram um percentual de execução acima de 20% do período em questão. A execução das demais entregas estão previstas para o segundo semestre de 2025.

No que concerne ao desempenho financeiro do programa não houve percentual de execução tendo em vista que não houve dispêndio orçamentário para a execução das entregas ¿Atendimento Realizado¿, ¿Capacitação realizada¿ e ¿Praia Acessível Mantida¿. A previsão de um percentual de execução físico-financeira mais robusta está estimada para o segundo semestre do exercício de 2025.

---

## **Eixo: 1 - O CEARÁ QUE CUIDA, EDUCA E VALORIZA AS PESSOAS**

### **Tema: 1.1 - ACESSO A TERRA E MORADIA**

#### **Programa: 111 - HABITAÇÃO E REGULARIZAÇÃO FUNDIÁRIA URBANA**

##### **Órgão Gestor:**

43000000 - CIDADES

##### **Órgão(s) Executor(es):**

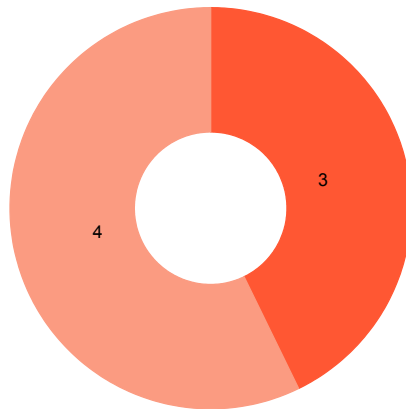
SECRETARIA DAS CIDADES

**Público-alvo: Famílias em situação de vulnerabilidade social residentes em domicílios considerados precários ou que não possuem Moradia na área urbana e as famílias beneficiadas com unidade habitacional de interesse social sem título de propriedade.**

**Situação do Monitoramento do Programa:** Validado

## Visão Geral do Programa

### Execução Física das Entregas (%)



● Até 25%  
 ● 25,01% a 50%  
 ● 50,01% a 75%  
 ● 75,01% a 100%  
 ● 100,01% a 200%  
 ● Acima de 200,01%  
 ● Não Acompanhado

Entregas sem meta para o ano vigente	Entregas sem meta mas com realização no ano vigente
-	-

### Desempenho Físico das Entrega(s)

Objetivo Específico	Entrega / Unidade de Medida	Programado	Realizado	% Execução Física
111.1 - Reduzir o déficit habitacional urbano e garantir a segurança jurídica por meio de títulos de propriedade.	1903 - UNIDADE HABITACIONAL IMPLANTADA / Unidade	5.536,00	2.450,00	44,26
111.1 - Reduzir o déficit habitacional urbano e garantir a segurança jurídica por meio de títulos de propriedade.	1922 - GEOCADASTRO REALIZADO / Unidade	2.075,00	736,00	35,47
111.1 - Reduzir o déficit habitacional urbano e garantir a segurança jurídica por meio de títulos de propriedade.	2111 - TÍTULO CONCEDIDO / Unidade	2.115,00	536,00	25,34
111.1 - Reduzir o déficit habitacional urbano e garantir a segurança jurídica por meio de títulos de propriedade.	2207 - UNIDADE HABITACIONAL ESTRUTURADA / Unidade	50,00	3,00	6,00

111.2 - Garantir o acesso aos serviços públicos, por meio do trabalho social e da construção de equipamentos.	2007 - ATIVIDADE REALIZADA / Unidade	151,00	44,00	29,14
111.2 - Garantir o acesso aos serviços públicos, por meio do trabalho social e da construção de equipamentos.	2144 - SERVIÇO MANTIDO / Unidade	1,00	0,00	0,00
111.2 - Garantir o acesso aos serviços públicos, por meio do trabalho social e da construção de equipamentos.	2208 - EQUIPAMENTO PÚBLICO IMPLANTADO / Unidade	10,00	0,00	0,00

### Identificação de Problemas

Objetivo Específico	Entrega	Âmbito	Problema	Impacto
111.2 - Garantir o acesso aos serviços públicos, por meio do trabalho social e da construção de equipamentos.	2144 - SERVIÇO MANTIDO	Execução Física/ Operacional	Execução de serviços diversos	Médio

### Execução orçamentária/financeira (por Órgão Executor)

Órgão Executor	Lei + Crédito (A)	Empenhado (B)	Pago (C)	%Empenhado (B/A)	%Pago (C/A)
SCIDADES	111.746.573,17	47.640.051,74	4.066.202,20	42,63	3,64
<b>Total Geral</b>	<b>111.746.573,17</b>	<b>47.640.051,74</b>	<b>4.066.202,20</b>	<b>42,63</b>	<b>3,64</b>

### Execução orçamentária/financeira (por Fonte de Recursos)

Fonte de Recursos	Lei + Crédito (A)	Empenhado (B)	Pago (C)	%Empenhado (B/A)	%Pago (C/A)
500 - RECURSOS NÃO VINCULADOS DE IMPOSTOS	81.151.481,35	44.253.958,61	1.683.425,46	54,53	2,07
500 - RECURSOS NÃO VINCULADOS DE IMPOSTOS	5.250.000,00	1.240.609,99	1.240.609,99	23,63	23,63

700 - OUTRAS TRANSFERÊNCIAS DE CONVÊNIOS OU INSTRUMENTOS CONGÊNERES DA UNIÃO	10.838.991,35	2.112.104,00	1.108.787,61	19,49	10,23
754 - RECURSOS DE OPERAÇÕES DE CRÉDITO	14.506.100,47	33.379,14	33.379,14	0,23	0,23
<b>Total Geral:</b>	<b>111.746.573,17</b>	<b>47.640.051,74</b>	<b>4.066.202,20</b>	<b>42,63</b>	<b>3,64</b>

### Execução Extraorçamentária/financeira (por Fonte de Recursos)

Fonte de Recursos	Valor Extraorçamentário (B/A)
<b>Total Geral</b>	

### Execução orçamentária/financeira (por Entrega)

Objetivo Específico	Entrega	Lei + Crédito (A)	Empenhado (B)	%Empenhado (B/A)
Reduzir o déficit habitacional urbano e garantir a segurança jurídica por meio de títulos de propriedade.	1903 - UNIDADE HABITACIONAL IMPLANTADA	81.859.413,68	42.679.877,67	52,14
Reduzir o déficit habitacional urbano e garantir a segurança jurídica por meio de títulos de propriedade.	1922 - GEOCADASTRO REALIZADO	5.560.000,00	1.240.609,99	22,31
Reduzir o déficit habitacional urbano e garantir a segurança jurídica por meio de títulos de propriedade.	2207 - UNIDADE HABITACIONAL ESTRUTURADA	6.070.000,00	0,00	0,00
Garantir o acesso aos serviços públicos, por meio do trabalho social e da construção de equipamentos.	2007 - ATIVIDADE REALIZADA	4.777.370,49	1.125.481,83	23,56
Garantir o acesso aos serviços públicos, por meio do trabalho social e da construção de equipamentos.	2144 - SERVIÇO MANTIDO	6.005.789,00	1.539.638,10	25,64

Garantir o acesso aos serviços públicos, por meio do trabalho social e da construção de equipamentos.	2208 - EQUIPAMENTO PÚBLICO IMPLANTADO	7.474.000,00	1.054.444,15	14,11
Total Geral:		<b>111.746.573,17</b>	<b>47.640.051,74</b>	<b>42,63</b>

## Análise do Desempenho Geral do Programa

### O que foi efetivamente entregue no período

No período de Janeiro a Abril foram realizadas 44 atividades nos Residenciais Cidade Jardim Módulo I e II.

Foram realizados 332 na Região do Cariri (Município do Crato) e 404 na Região da Grande Fortaleza, abrangendo os municípios de Fortaleza e Caucaia, fazendo um total de 736 Geocadastros.

Durante o período de Janeiro a Abril foram construídos 03 banheiros em Unidades Habitacionais da Comunidade do Dedê.

No período de Janeiro a Abril houve a liberação do Subsídio Entrada Moradia de 2.400 subsídios concedidos.

No período de Janeiro a Abril houve o pagamento do Aluguel Social a 50 beneficiários da localidade Campos dos Cariocas.

A Cohab-Ce emitiu 536 escrituras no período de Janeiro a Abril/2025, com 25,34% da meta planejada em 2025.

## **Análise do Programa**

O Programa 111 *¿* Habitação e Regularização Fundiária Urbana tem como público-alvo a população urbana de baixa renda do Ceará. Seus objetivos são: (1) reduzir o déficit habitacional urbano e garantir segurança jurídica por meio de títulos de propriedade; e (2) garantir o acesso a serviços públicos por meio do trabalho social e da construção de equipamentos. O programa é executado por meio de sete entregas, que envolvem desde a construção de unidades habitacionais até ações de regularização fundiária e inclusão social.

Entre janeiro e abril de 2025, o programa apresentou avanços significativos em algumas frentes, especialmente nas ações de regularização fundiária. A execução orçamentária geral atingiu 42,63% do valor reprogramado, com maior concentração nos projetos ligados ao primeiro objetivo.

A entrega Geocadastro Realizado teve bom desempenho, com 736 cadastros concluídos (35,46% da meta), nas regiões da Grande Fortaleza e do Cariri. A concessão de títulos de propriedade também foi destaque, com 536 escrituras emitidas (25,34% da meta), quase todas na Região Metropolitana de Fortaleza.

Na frente habitacional, não houve entrega de novas unidades no período, mas foram concedidos 2.400 subsídios do ENTRADA MORADIA e pago aluguel social a 50 famílias, o que reforça o esforço do Estado na garantia do direito à moradia. Já a entrega Unidade Habitacional Estruturada, com meta de 50 melhorias, teve apenas 3 banheiros concluídos no Dendê, em razão da troca de empresa executora, contratada apenas em abril.

Quanto ao segundo objetivo, o maior avanço foi na entrega Atividade Realizada, com 44 ações desenvolvidas nos Residenciais Cidade Jardim I e II (29,14% da meta). As demais entregas ligadas a esse objetivo apresentaram baixa execução. Nenhum equipamento público foi entregue até abril, embora uma escola do Projeto Maranguapinho esteja com 87,93% das obras executadas. A entrega Serviço Mantido precisa de revisão conceitual, com ajustes entre o que é executado e o que está previsto no PPA e no MAPP.

Em termos orçamentário-financeiros, o programa apresenta execução satisfatória no agregado, com R\$ 47.640.051,74 empenhados até abril, correspondendo a 42,63% do valor reprogramado (R\$ 111.746.573,17). A maior execução se concentrou no objetivo de redução do déficit habitacional urbano, com 46,98% dos recursos empenhados (R\$ 43,9 milhões). Já o objetivo de garantia de acesso a serviços públicos teve execução mais modesta, com apenas 20,37% (R\$ 3,7 milhões), evidenciando a necessidade de maior celeridade na execução física das entregas associadas.

Em síntese, o desempenho do programa foi positivo em ações de regularização fundiária e apoio à moradia, mas limitado na entrega de infraestrutura e serviços públicos, exigindo maior articulação e celeridade na execução física das metas previstas para 2025.

---

## **Eixo: 1 - O CEARÁ QUE CUIDA, EDUCA E VALORIZA AS PESSOAS**

### **Tema: 1.1 - ACESSO A TERRA E MORADIA**

#### **Programa: 112 - HABITAÇÃO E REGULARIZAÇÃO FUNDIÁRIA RURAL**

**Órgão Gestor:**

21000000 - SDA

**Órgão(s) Executor(es):**

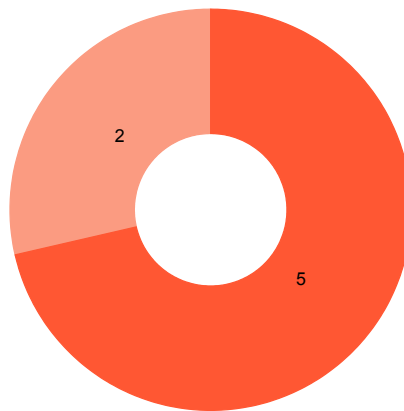
FUNDO ESTADUAL DE DESENVOLVIMENTO DA AGRICULTURA FAMILIAR  
INSTITUTO DE DESENVOLVIMENTO AGRÁRIO DO CEARÁ  
SECRETARIA DO DESENVOLVIMENTO AGRÁRIO

**Público-alvo: Agricultores(as) familiares, assentados(as), reassentados(as), beneficiários(as) de programas de crédito fundiário, e povos e comunidades originários e tradicionais.**

Situação do Monitoramento do Programa: **Validado**

## Visão Geral do Programa

### Execução Física das Entregas (%)



● Até 25% ● 25,01% a 50% ● 50,01% a 75% ● 75,01% a 100% ● 100,01% a 200% ● Acima de 200,01% ● Não Acompanhado

Entregas sem meta para o ano vigente	Entregas sem meta mas com realização no ano vigente
-	-

## Desempenho Físico das Entrega(s)

Objetivo Especifico	Entrega / Unidade de Medida	Programado	Realizado	% Execução Física
112.1 - Reduzir o déficit habitacional rural.	1903 - UNIDADE HABITACIONAL IMPLANTADA / Unidade	117,00	0,00	0,00
112.2 - Reduzir a insegurança jurídica no meio rural, assegurando o reconhecimento dos imóveis rurais em situação jurídica de posse e com posse.	1921 - TÍTULO OFERTADO / Unidade	7.062,00	2.477,00	35,08

112.2 - Reduzir a insegurança jurídica no meio rural, assegurando o reconhecimento dos imóveis rurais em situação jurídica de posse e com posse.	1922 - GEOCADASTRO REALIZADO / Unidade	9.871,00	741,00	7,51
112.3 - Ampliar o Acesso a Terra, por meio de programas de aquisições e/ou financiamentos.	1924 - AVALIAÇÃO REALIZADA / Unidade	105,00	0,00	0,00
112.3 - Ampliar o Acesso a Terra, por meio de programas de aquisições e/ou financiamentos.	1925 - IMÓVEL CONCEDIDO / Unidade	5,00	0,00	0,00
112.3 - Ampliar o Acesso a Terra, por meio de programas de aquisições e/ou financiamentos.	1926 - FAMÍLIA BENEFICIADA / Unidade	300,00	90,00	30,00
112.4 - Ampliar o assessoramento, nos aspectos socioeconômicos e ambientais, às famílias das áreas de assentamento, de reassentamento, do Programa Nacional de Crédito Fundiário (PNCF), de conflito agrário e fundiário, e de povos e comunidades tradicionais.	1914 - ATENDIMENTO REALIZADO / Unidade	4.900,00	1.026,00	20,94

## Identificação de Problemas

Objetivo Específico	Entrega	Âmbito	Problema	Impacto
112.1 - Reduzir o déficit habitacional rural.	1903 - UNIDADE HABITACIONAL IMPLANTADA	Fatores Exogenos	Outro	Alto
112.3 - Ampliar o Acesso a Terra, por meio de programas de aquisições e/ou financiamentos.	1924 - AVALIAÇÃO REALIZADA	Execução Orçamentária/ Financeira	Liberação de Limite Financeiro pelo Cogerf	Alto
112.3 - Ampliar o Acesso a Terra, por meio de programas de aquisições e/ou financiamentos.	1926 - FAMÍLIA BENEFICIADA	Contrato/ Convênios/ Congêneres	Celebração (documentação, assinatura, publicação, garantia, etc.)	Médio

## Execução orçamentária/financeira (por Órgão Executor)

Órgão Executor	Lei + Crédito (A)	Empenhado (B)	Pago (C)	%Empenhado (B/A)	%Pago (C/A)
FEDAF	10.000,00	0,00	0,00	0,00	0,00
IDACE	30.067.446,00	10.879.241,96	9.005.796,13	36,18	29,95
SDA	798.000,00	488.000,00	272.000,00	61,15	34,09
<b>Total Geral</b>	<b>30.875.446,00</b>	<b>11.367.241,96</b>	<b>9.277.796,13</b>	<b>36,82</b>	<b>30,05</b>

### Execução orçamentária/financeira (por Fonte de Recursos)

Fonte de Recursos	Lei + Crédito (A)	Empenhado (B)	Pago (C)	%Empenhado (B/A)	%Pago (C/A)
500 - RECURSOS NÃO VINCULADOS DE IMPOSTOS	27.011.446,00	11.072.736,16	9.205.796,13	40,99	34,08
500 - RECURSOS NÃO VINCULADOS DE IMPOSTOS	18.000,00	0,00	0,00	0,00	0,00
700 - OUTRAS TRANSFERÊNCIAS DE CONVÊNIOS OU INSTRUMENTOS CONGÊNERES DA UNIÃO	3.836.000,00	294.505,80	72.000,00	7,68	1,88
759 - RECURSOS VINCULADOS A FUNDOS	10.000,00	0,00	0,00	0,00	0,00
<b>Total Geral:</b>	<b>30.875.446,00</b>	<b>11.367.241,96</b>	<b>9.277.796,13</b>	<b>36,82</b>	<b>30,05</b>

### Execução Extraorçamentária/financeira (por Fonte de Recursos)

Fonte de Recursos	Valor Extraorçamentário (B/A)
<b>Total Geral</b>	

### Execução orçamentária/financeira (por Entrega)

Objetivo Específico	Entrega	Lei + Crédito (A)	Empenhado (B)	%Empenhado (B/A)
Reduzir o déficit habitacional rural.	1903 - UNIDADE HABITACIONAL IMPLANTADA	38.000,00	0,00	0,00

Reduzir a insegurança jurídica no meio rural, assegurando o reconhecimento dos imóveis rurais em situação jurídica de posse e composesse.	1921 - TÍTULO OFERTADO	7.300.000,00	3.053.276,17	41,83
Reduzir a insegurança jurídica no meio rural, assegurando o reconhecimento dos imóveis rurais em situação jurídica de posse e composesse.	1922 - GEOCADASTRO REALIZADO	16.933.446,00	5.404.438,19	31,92
Ampliar o Acesso a Terra, por meio de programas de aquisições e/ou financiamentos.	1924 - AVALIAÇÃO REALIZADA	200.000,00	0,00	0,00
Ampliar o Acesso a Terra, por meio de programas de aquisições e/ou financiamentos.	1925 - IMÓVEL CONCEDIDO	14.000,00	0,00	0,00
Ampliar o Acesso a Terra, por meio de programas de aquisições e/ou financiamentos.	1926 - FAMÍLIA BENEFICIADA	788.000,00	488.000,00	61,93
Ampliar o assessoramento, nos aspectos socioeconômicos e ambientais, às famílias das áreas de assentamento, de reassentamento, do Programa Nacional de Crédito Fundiário (PNCF), de conflito agrário e fundiário, e de povos e comunidades tradicionais.	1914 - ATENDIMENTO REALIZADO	5.602.000,00	2.421.527,60	43,23
<b>Total Geral:</b>		<b>30.875.446,00</b>	<b>11.367.241,96</b>	<b>36,82</b>

## Análise do Desempenho Geral do Programa

### O que foi efetivamente entregue no período

168 atendimentos realizados, sendo: 144 solicitações de Emissão do Cadastro Nacional da Agricultura Familiar (CAF), 22 Declarações, 01 Regularização e 01 Individualização, contemplando 26 municípios cearenses, em 11 regiões de planejamento.

858 atendimentos realizados, distribuídos em 12 regiões, atendendo 33 municípios, beneficiando 3.363 pessoas.

90 famílias beneficiadas com a entrega de 90 novos imóveis, contemplando 04 territórios, em 07 municípios: Cascavel, Baturité, Ocara, Ibareta, Ibicuitinga, Quixeramobim e Morada Nova.

741 geocadastros realizados, distribuídos em 14 regiões, atendendo 70 municípios, beneficiando 1.850 pessoas.

2.477 títulos ofertados, distribuídos em 14 regiões, atendendo 106 municípios, beneficiando 9.710 pessoas.

## **Análise do Programa**

O Programa Habitação e Regularização Fundiária Rural tem como público alvo agricultores(as) familiares, assentados(as), reassentados(as) e beneficiários do Crédito Fundiário. Ele tem como objetivo contribuir com a promoção e execução da política agrária do Estado do Ceará, através do atendimento a políticas de regularização fundiária e políticas de desenvolvimento das áreas de assentamentos e reassentamentos do Estado. São quatro os objetivos específicos do Programa:

reduzir o déficit habitacional rural;

reduzir a insegurança jurídica no meio rural, assegurando o reconhecimento dos imóveis rurais em situação jurídica de posse e com posse;

ampliar o acesso à terra, por meio de programas de aquisições e/ou financiamentos;

ampliar o assessoramento, nos aspectos socioeconômicos e ambientais, às famílias das áreas de assentamento e de reassentamento, do Programa Nacional de Crédito Fundiário (PNCF), de conflitos agrário e fundiário, e de povos e comunidades tradicionais.

Estas entregas, por sua vez, representam a inclusão e o fortalecimento da cidadania através da garantia de direitos a agricultores familiares, bem como a possibilidade de acesso a créditos agrícolas, políticas públicas, tecnologias sociais e assistência técnica de forma continuada.

No período em questão, correspondente aos meses de janeiro a abril de 2025, pode-se considerar o desempenho do programa como desfavorável com tendência a melhorar. Embora 03 três entregas ainda não tenham iniciado a execução, salientamos que estamos avaliando o primeiro trimestre de execução, no qual 02 entregas apresentaram execução até 50% e outras 02 entregas com execução de até 25%.

Como destaque, tem-se a entrega de 2.477 títulos de domínio, beneficiando 9.710 pessoas, em 106 municípios cearenses.

O programa apresentou uma execução financeira de 30,05% até o momento. Os melhores desempenhos financeiros ficaram por conta das entregas "Atendimento Realizado" com percentual de 43,23% e "Título ofertado", com percentual de 41,83%.

Ressaltamos, por fim, que mesmo com o baixo desempenho das entregas "Unidade Habitacional Implantada", "Avaliação Realizada" e "Imóvel Concedido", considera-se que o programa teve um desempenho desfavorável com tendência a melhorar, pois as demais ações realizadas estão contribuindo diretamente para o alcance dos resultados do programa 112.

---

## **Eixo: 1 - O CEARÁ QUE CUIDA, EDUCA E VALORIZA AS PESSOAS**

### **Tema: 1.1 - ACESSO A TERRA E MORADIA**

#### **Programa: 113 - HABITAÇÃO DE INTERESSE SOCIAL NA ÁREA RURAL**

##### **Órgão Gestor:**

43000000 - SCIDADES

##### **Órgão(s) Executor(es):**

SECRETARIA DAS CIDADES


SECRETARIA DO DESENVOLVIMENTO AGRÁRIO

**Público-alvo: Famílias em situação de vulnerabilidade social residentes em domicílios considerados precários ou que não possuem Moradia na área rural.**

**Situação do Monitoramento do Programa:** Validado

## Visão Geral do Programa

### Execução Física das Entregas (%)



● Até 25%  
 ● 25,01% a 50%  
 ● 50,01% a 75%  
 ● 75,01% a 100%  
 ● 100,01% a 200%  
 ● Acima de 200,01%  
 ● Não Acompanhado

Entregas sem meta para o ano vigente	Entregas sem meta mas com realização no ano vigente
-	-

## Desempenho Físico das Entrega(s)

Objetivo Específico	Entrega / Unidade de Medida	Programado	Realizado	% Execução Física
113.1 - Reduzir o déficit habitacional rural, quantitativo e qualitativo.	1903 - UNIDADE HABITACIONAL IMPLANTADA / Unidade	3.928,00	0,00	0,00
113.1 - Reduzir o déficit habitacional rural, quantitativo e qualitativo.	1989 - EQUIPAMENTO INSTALADO / Unidade	6.000,00	737,00	12,28

## Identificação de Problemas

Objetivo Específico	Entrega	Âmbito	Problema	Impacto
113.1 - Reduzir o déficit habitacional rural, quantitativo e qualitativo.	1903 - UNIDADE HABITACIONAL IMPLANTADA	Execução Orçamentária/ Financeira	Repasse de recursos pelo agente financiador	Alto

### Execução orçamentária/financeira (por Órgão Executor)

Órgão Executor	Lei + Crédito (A)	Empenhado (B)	Pago (C)	%Empenhado (B/A)	%Pago (C/A)
SCIDADES	9.498.000,00	734.302,30	734.302,30	7,73	7,73
SDA	60.000,00	0,00	0,00	0,00	0,00
<b>Total Geral</b>	<b>9.558.000,00</b>	<b>734.302,30</b>	<b>734.302,30</b>	<b>7,68</b>	<b>7,68</b>

### Execução orçamentária/financeira (por Fonte de Recursos)

Fonte de Recursos	Lei + Crédito (A)	Empenhado (B)	Pago (C)	%Empenhado (B/A)	%Pago (C/A)
500 - RECURSOS NÃO VINCULADOS DE IMPOSTOS	80.000,00	0,00	0,00	0,00	0,00
500 - RECURSOS NÃO VINCULADOS DE IMPOSTOS	4.000.000,00	734.302,30	734.302,30	18,36	18,36
761 - RECURSOS VINCULADOS AO FUNDO DE COMBATE E ERRADICAÇÃO DA POBREZA	5.478.000,00	0,00	0,00	0,00	0,00
<b>Total Geral:</b>	<b>9.558.000,00</b>	<b>734.302,30</b>	<b>734.302,30</b>	<b>7,68</b>	<b>7,68</b>

### Execução Extraorçamentária/financeira (por Fonte de Recursos)

Fonte de Recursos	Valor Extraorçamentário (B/A)
<b>Total Geral</b>	

### Execução orçamentária/financeira (por Entrega)

Objetivo Específico	Entrega	Lei + Crédito (A)	Empenhado (B)	%Empenhado (B/A)
Reduzir o déficit habitacional rural, quantitativo e qualitativo.	1903 - UNIDADE HABITACIONAL IMPLANTADA	20.000,00	0,00	0,00
Reduzir o déficit habitacional rural, quantitativo e qualitativo.	1989 - EQUIPAMENTO INSTALADO	9.538.000,00	734.302,30	7,70

Total Geral:	9.558.000,00	734.302,30	7,68
--------------	--------------	------------	------

## Análise do Desempenho Geral do Programa

### O que foi efetivamente entregue no período

Foram entregues 737 fogões.

#### Análise do Programa

O Programa 113 ç Habitação de Interesse Social na Área Rural é direcionado à população de baixa renda residente em áreas rurais do Estado do Ceará. Seu objetivo principal é contribuir para a melhoria das condições de moradia e qualidade de vida no meio rural, atuando em duas frentes complementares: a implantação de equipamentos sustentáveis e a construção de unidades habitacionais. O programa contempla duas entregas principais: (i) Equipamento Instalado, que consiste na doação e instalação de fogões sustentáveis; e (ii) Unidade Habitacional Implantada, que se refere à construção de moradias no campo, viabilizando o acesso à casa própria e combatendo o déficit habitacional.

No primeiro quadrimestre de 2025, o programa apresentou execução parcial. A entrega de fogões sustentáveis teve início e avançou de forma moderada, com resultados concretos. Por outro lado, a entrega de unidades habitacionais não teve progresso devido à transição do Programa Nacional de Habitação Rural (PNHR) para o novo modelo federal, o Minha Casa Minha Vida Rural, ainda sem regulamentação efetiva. Tal cenário comprometeu o desempenho global do programa e refletiu diretamente na baixa execução orçamentária observada.

A análise das entregas evidencia que a ação com melhor desempenho foi a de Equipamento Instalado. Até abril de 2025, foram entregues 737 fogões sustentáveis, representando 24,57% da meta anual de 3.000 unidades. Além da entrega dos equipamentos, foram realizadas visitas técnicas, vistorias e ações de capacitação junto às famílias beneficiadas, cumprindo integralmente as etapas previstas. Essa entrega contribui para a redução do consumo de lenha, da emissão de gases poluentes e da pressão sobre o bioma da caatinga, promovendo benefícios ambientais e de saúde pública para as comunidades rurais.

Já a entrega de Unidades Habitacionais Implantadas não obteve avanços no período. A paralisação ocorreu em função da descontinuidade do PNHR e da ausência de regulamentação do novo programa federal, ainda pendente de decretos e leis específicas. Além disso, foi identificado um entrave de repasse de recursos por parte do agente financiador, o que impossibilitou o início da etapa de elaboração dos projetos habitacionais. Como resultado, o cumprimento da meta de 3.928 unidades para o ano de 2025 permanece incerto, com risco elevado de não execução se a situação não for resolvida tempestivamente.

Em relação ao desempenho orçamentário/financeiro, o programa contou com um orçamento inicial de R\$ 12.498.000,00, que foi readequado por decreto para R\$ 9.498.000,00. Até abril, o valor empenhado foi de apenas R\$ 734.302,30, correspondendo a 7,73% do valor previsto. Esse baixo índice reflete diretamente a paralisação da principal entrega (unidades habitacionais) e evidencia a necessidade de monitoramento e reavaliação da alocação orçamentária, bem como articulação com a esfera federal para liberação de recursos e diretrizes normativas.

De forma geral, o desempenho do Programa 113 no primeiro quadrimestre de 2025 foi parcial. Embora a entrega dos fogões sustentáveis tenha ocorrido com êxito inicial e impacto positivo nas comunidades atendidas, a paralisação completa da construção das unidades habitacionais comprometeu o alcance dos objetivos centrais do programa. O cenário de incerteza normativa e financeira exige ações articuladas entre os entes estaduais e federais, além da reavaliação de estratégias para garantir que o programa avance nos próximos períodos e atenda efetivamente às demandas habitacionais das populações rurais cearenses.

**Eixo: 1 - O CEARÁ QUE CUIDA, EDUCA E VALORIZA AS PESSOAS**

**Tema: 1.2 - ASSISTÊNCIA SOCIAL**

**Programa: 121 - IMPLEMENTAÇÃO DO SISTEMA ÚNICO DE ASSISTÊNCIA SOCIAL**

**Órgão Gestor:**

47000000 - SPS

**Órgão(s) Executor(es):**

FUNDO ESTADUAL DE ASSISTÊNCIA SOCIAL

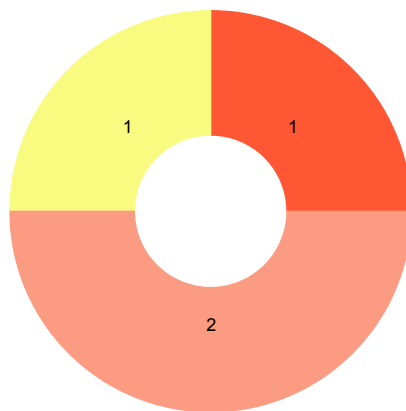
SECRETARIA DA PROTEÇÃO SOCIAL

**Público-alvo: Gestores, Técnicos da Gestão do Suas e Representantes dos Conselhos de Assistência Social.**

**Situação do Monitoramento do Programa:** Validado

### Visão Geral do Programa

#### Execução Física das Entregas (%)



● Até 25% ● 25,01% a 50% ● 50,01% a 75% ● 75,01% a 100% ● 100,01% a 200% ● Acima de 200,01% ● Não Acompanhado

Entregas sem meta para o ano vigente	Entregas sem meta mas com realização no ano vigente
-	-

### Desempenho Físico das Entrega(s)

Objetivo Especifico	Entrega / Unidade de Medida	Programado	Realizado	% Execução Física

121.1 - Aperfeiçoar a gestão e o controle social da política de Assistência Social, no Estado e nos municípios, no tocante à proteção social, à vigilância socioassistencial e defesa de direitos.	1890 - DOCUMENTO PUBLICADO / Unidade	7,00	3,00	42,86
121.1 - Aperfeiçoar a gestão e o controle social da política de Assistência Social, no Estado e nos municípios, no tocante à proteção social, à vigilância socioassistencial e defesa de direitos.	1943 - ASSESSORIA REALIZADA / Unidade	368,00	184,00	50,00
121.1 - Aperfeiçoar a gestão e o controle social da política de Assistência Social, no Estado e nos municípios, no tocante à proteção social, à vigilância socioassistencial e defesa de direitos.	1964 - PESSOA CAPACITADA / Unidade	1.400,00	997,00	71,21
121.1 - Aperfeiçoar a gestão e o controle social da política de Assistência Social, no Estado e nos municípios, no tocante à proteção social, à vigilância socioassistencial e defesa de direitos.	1969 - SERVIÇO IMPLANTADO / Unidade	20,00	0,00	0,00

## Identificação de Problemas

Objetivo Específico	Entrega	Âmbito	Problema	Impacto

## Execução orçamentária/financeira (por Órgão Executor)

Órgão Executor	Lei + Crédito (A)	Empenhado (B)	Pago (C)	%Empenhado (B/A)	%Pago (C/A)
FEAS	1.051.644,15	608.888,73	604.949,54	57,90	57,52
SPS	20.000,00	0,00	0,00	0,00	0,00

Total Geral	1.071.644,15	608.888,73	604.949,54	56,82	56,45
-------------	--------------	------------	------------	-------	-------

**Execução orçamentária/financeira (por Fonte de Recursos)**

Fonte de Recursos	Lei + Crédito (A)	Empenhado (B)	Pago (C)	%Empenhado (B/A)	%Pago (C/A)
500 - RECURSOS NÃO VINCULADOS DE IMPOSTOS	946.000,00	503.365,07	503.365,07	53,21	53,21
660 - TRANSFERÊNCIA DE RECURSOS DO FUNDO NACIONAL DE ASSISTÊNCIA SOCIAL - FNAS	125.644,15	105.523,66	101.584,47	83,99	80,85
Total Geral:	1.071.644,15	608.888,73	604.949,54	56,82	56,45

**Execução Extraorçamentária/financeira (por Fonte de Recursos)**

Fonte de Recursos	Valor Extraorçamentário (B/A)
Total Geral	

**Execução orçamentária/financeira (por Entrega)**

Objetivo Específico	Entrega	Lei + Crédito (A)	Empenhado (B)	%Empenhado (B/A)
Aperfeiçoar a gestão e o controle social da política de Assistência Social, no Estado e nos municípios, no tocante à proteção social, à vigilância socioassistencial e defesa de direitos.	1943 - ASSESSORIA REALIZADA	625.644,15	605.523,66	96,78
Aperfeiçoar a gestão e o controle social da política de Assistência Social, no Estado e nos municípios, no tocante à proteção social, à vigilância socioassistencial e defesa de direitos.	1964 - PESSOA CAPACITADA	426.000,00	3.365,07	0,79

Aperfeiçoar a gestão e o controle social da política de Assistência Social, no Estado e nos municípios, no tocante à proteção social, à vigilância socioassistencial e defesa de direitos.	1969 - SERVIÇO IMPLANTADO	20.000,00	0,00	0,00
Total Geral:		<b>1.071.644,15</b>	<b>608.888,73</b>	<b>56,82</b>

## Análise do Desempenho Geral do Programa

### O que foi efetivamente entregue no período

Entre os meses de janeiro a abril de 2025, foram capacitados 997 profissionais da Assistência Social, entre gestores, técnicos da Gestão dos Suas e representantes dos Conselhos de Assistência Social Municipais, em 12 formações, destinadas aos 184 municípios, para implementação dos serviços, programas, projetos e benefícios, fortalecendo o Sistema Único da Assistência Social (Suas).

Entre os meses de janeiro a abril de 2025, foram realizadas 184 assessorias às gestões municipais e às instâncias de controle social em todos municípios com o apoio técnico à Gestão dos municípios para o fortalecimento do Sistema Único de Assistência Social e Suas.

De janeiro a abril de 2025, foram publicados 3 documentos de relevância estadual que contribuem para o fortalecimento do Sistema Único de Assistência Social: Caderno das Experiências Exitosas em Vigilância Socioassistencial; Elaboração do Plano de Educação Permanente e Orientações Técnicas - Nota Técnica nº 01/2023 e o Guia Prático Utilização dos Recursos dos Cofinanciamentos Estadual e Federal da Política de Assistência Social (COFINSUAS).

## **Análise do Programa**

O programa de Implementação do Sistema Único da Assistência Social (SUAS) desenvolve suas ações direcionadas aos gestores, trabalhadores e Conselheiros Municipais e Estaduais da Política de Assistência Social com o objetivo de aperfeiçoar a gestão e o controle social da política de assistência social no estado e nos municípios, no tocante a proteção social, a vigilância socioassistencial e defesa de direitos. As entregas previstas para cumprir com o objetivo do programa consistem na capacitação dos trabalhadores do SUAS, no assessoramento às gestões municipais e às instâncias de controle social, na implantação formal do Serviço de Vigilância Socioassistencial nos municípios e na publicação de documentos de relevância estadual para o planejamento das ofertas do Suas.

De janeiro a abril de 2025, o desempenho do Programa foi favorável, pois a execução física das entregas ocorreu de forma eficaz, conforme o programado para o período, contribuindo para aperfeiçoar a gestão e o controle social da política de assistência social no estado e nos municípios, no tocante a proteção social, a vigilância socioassistencial e defesa de direitos.

Das quatro entregas programadas, três foram executadas de acordo com o esperado, como a publicação de 3 documentos direcionados ao fortalecimento do Sistema Único de Assistência Social: o Caderno das Experiências Exitosas em Vigilância Socioassistencial, a Elaboração do Plano de Educação Permanente e Orientações Técnicas - Nota Técnica nº 01/2023 e o Guia Prático Utilização dos Recursos dos Cofinanciamentos Estadual e Federal da Política de Assistência Social (COFINSUAS), com execução física de 42,86% do programado; a capacitação de 997 profissionais da Assistência Social, entre gestores, técnicos da Gestão dos Suas e representantes dos Conselhos de Assistência Social Municipais, em 12 formações, destinadas aos 184 municípios, para implementação dos serviços, programas, projetos e benefícios, fortalecendo o Sistema Único da Assistência Social (Suas), com execução de 71,21% e o assessoramento às gestões municipais e às instâncias de controle social em todos municípios com o apoio técnico à Gestão dos municípios para o fortalecimento do Sistema Único de Assistência Social - Suas, com execução de 50% do programado para 2025.

No ano de 2024, foram identificados 142 municípios com vigilância formalmente implantada, ou seja, em 77,17% dos municípios cearenses. Nesse período, não foram identificados municípios com vigilância socioassistencial implantada formalmente. Aguarda-se o resultado dos assessoramentos e do Censo SUAS, previstos para o próximo semestre, para identificar os municípios com Vigilância Socioassistencial na estrutura administrativa das Secretarias Municipais de Assistência Social ou congêneres, por meio de Lei, Decreto ou Portaria, conforme determinações da NOB 2012.

A execução orçamentária até o mês de abril de 2025, foi de 57,90%, tendo sido empenhado R\$ 608.888,73, do orçamento de R\$ 1.051.644,15 do Fundo Estadual de Assistência Social - FEAS. Esse desempenho foi eficiente, estando compatível com as entregas desenvolvidas pelo Programa.

Neste sentido, o programa de Implementação do Sistema Único da Assistência Social (SUAS) segue aperfeiçoando a gestão e o controle social da política de assistência social no estado e nos municípios, no tocante a proteção social, a vigilância socioassistencial e defesa de direitos, apresentando resultados satisfatórios e promovendo grandes avanços no Sistema Único da Assistência Social no Ceará.

---

## **Eixo: 1 - O CEARÁ QUE CUIDA, EDUCA E VALORIZA AS PESSOAS**

### **Tema: 1.2 - ASSISTÊNCIA SOCIAL**

#### **Programa: 122 - PROTEÇÃO SOCIAL ESPECIAL**

##### **Órgão Gestor:**

47000000 - SPS

**Órgão(s) Executor(es):**

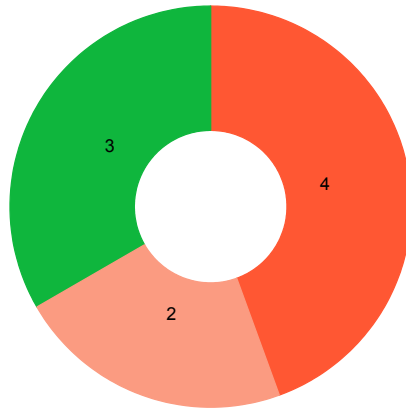
FUNDO ESTADUAL DE ASSISTÊNCIA SOCIAL  
FUNDO ESTADUAL PARA A CRIANÇA E O ADOLESCENTE  
SECRETARIA DA PROTEÇÃO SOCIAL

**Público-alvo:** Crianças, adolescentes, jovens, mulheres, pessoas idosas e pessoas com deficiência, em situação de risco pessoal e social, com direitos violados e/ou rompimento dos vínculos familiares e comunitários.

**Situação do Monitoramento do Programa:** Validado

**Visão Geral do Programa**

**Execução Física das Entregas (%)**



● Até 25% ● 25,01% a 50% ● 50,01% a 75% ● 75,01% a 100% ● 100,01% a 200% ● Acima de 200,01% ● Não Acompanhado

Entregas sem meta para o ano vigente	Entregas sem meta mas com realização no ano vigente
2,00	-

**Desempenho Físico das Entrega(s)**

Objetivo Especifico	Entrega / Unidade de Medida	Programado	Realizado	% Execução Física
122.1 - Proteger indivíduos e famílias em situação de risco pessoal ou social, por ameaça ou violação de direitos.	2209 - SERVIÇO SOCIOASSISTENCIAL IMPLANTADO / Unidade	5,00	0,00	0,00
122.1 - Proteger indivíduos e famílias em situação de risco pessoal ou social, por ameaça ou violação de direitos.	2210 - EQUIPAMENTO SOCIOASSISTENCIAL MANTIDO / Unidade	6,00	3,00	50,00

122.1 - Proteger indivíduos e famílias em situação de risco pessoal ou social, por ameaça ou violação de direitos.	2211 - SERVIÇO SOCIOASSISTENCIAL APOIADO / Unidade	123,00	123,00	100,00
122.1 - Proteger indivíduos e famílias em situação de risco pessoal ou social, por ameaça ou violação de direitos.	2212 - PROJETO PARA CRIANÇA E ADOLESCENTE APOIADO / Unidade	33,00	0,00	0,00
122.2 - Proteger e acolher pessoas em situação de risco pessoal e social com rupturas de vínculos familiares e/ou comunitários, assegurando-lhes o direito do atendimento integral, inclusão social e autonomia.	2213 - UNIDADE DE ACOLHIMENTO PARA CRIANÇA E ADOLESCENTE IMPLANTADA / Unidade	3,00	0,00	0,00
122.2 - Proteger e acolher pessoas em situação de risco pessoal e social com rupturas de vínculos familiares e/ou comunitários, assegurando-lhes o direito do atendimento integral, inclusão social e autonomia.	2214 - UNIDADE DE ACOLHIMENTO PARA CRIANÇA E ADOLESCENTE MANTIDA / Unidade	17,00	13,00	76,47
122.2 - Proteger e acolher pessoas em situação de risco pessoal e social com rupturas de vínculos familiares e/ou comunitários, assegurando-lhes o direito do atendimento integral, inclusão social e autonomia.	2215 - UNIDADE DE ACOLHIMENTO MANTIDA / Unidade	9,00	9,00	100,00
122.2 - Proteger e acolher pessoas em situação de risco pessoal e social com rupturas de vínculos familiares e/ou comunitários, assegurando-lhes o direito do atendimento integral, inclusão social e autonomia.	2216 - UNIDADE DE ACOLHIMENTO PARA CRIANÇA E ADOLESCENTE APOIADA / Unidade	47,00	0,00	0,00
122.2 - Proteger e acolher pessoas em situação de risco pessoal e social com rupturas de vínculos familiares e/ou comunitários, assegurando-lhes o direito do atendimento integral, inclusão social e autonomia.	2217 - UNIDADE DE ACOLHIMENTO PARA PESSOA IDOSA APOIADA / Unidade	0,00	0,00	-

122.2 - Proteger e acolher pessoas em situação de risco pessoal e social com rupturas de vínculos familiares e/ou comunitários, assegurando-lhes o direito do atendimento integral, inclusão social e autonomia.	2218 - UNIDADE DE ACOLHIMENTO PARA PESSOA IDOSA IMPLANTADA / Unidade	0,00	0,00	-
122.3 - Melhorar a qualidade dos serviços de proteção social especial de média e alta complexidade.	1906 - PROFISSIONAL CAPACITADO / Unidade	2.400,00	604,00	25,17

### Identificação de Problemas

Objetivo Específico	Entrega	Âmbito	Problema	Impacto
122.2 - Proteger e acolher pessoas em situação de risco pessoal e social com rupturas de vínculos familiares e/ou comunitários, assegurando-lhes o direito do atendimento integral, inclusão social e autonomia.	2216 - UNIDADE DE ACOLHIMENTO PARA CRIANÇA E ADOLESCENTE APOIADA	Execução Orçamentária/ Financeira	Liberação de Limite Financeiro pelo Cogerf	Alto

### Execução orçamentária/financeira (por Órgão Executor)

Órgão Executor	Lei + Crédito (A)	Empenhado (B)	Pago (C)	%Empenhado (B/A)	%Pago (C/A)
FEAS	67.773.363,69	13.707.734,80	12.185.788,10	20,23	17,98
FECA	2.600.000,00	0,00	0,00	0,00	0,00
SPS	150.000,00	0,00	0,00	0,00	0,00
<b>Total Geral</b>	<b>70.523.363,69</b>	<b>13.707.734,80</b>	<b>12.185.788,10</b>	<b>19,44</b>	<b>17,28</b>

### Execução orçamentária/financeira (por Fonte de Recursos)

Fonte de Recursos	Lei + Crédito (A)	Empenhado (B)	Pago (C)	%Empenhado (B/A)	%Pago (C/A)
500 - RECURSOS NÃO VINCULADOS DE IMPOSTOS	58.205.048,68	13.206.946,28	12.157.379,39	22,69	20,89

660 - TRANSFERÊNCIA DE RECURSOS DO FUNDO NACIONAL DE ASSISTÊNCIA SOCIAL - FNAS	6.793.890,01	500.788,52	28.408,71	7,37	0,42
665 - TRANSFERÊNCIAS DE CONVÊNIOS E INSTRUMENTOS CONGÊNERES VINCULADOS À ASSISTÊNCIA SOCIAL	2.904.425,00	0,00	0,00	0,00	0,00
669 - OUTROS RECURSOS VINCULADOS À ASSISTÊNCIA SOCIAL	2.600.000,00	0,00	0,00	0,00	0,00
754 - RECURSOS DE OPERAÇÕES DE CRÉDITO	20.000,00	0,00	0,00	0,00	0,00
<b>Total Geral:</b>	<b>70.523.363,69</b>	<b>13.707.734,80</b>	<b>12.185.788,10</b>	<b>19,44</b>	<b>17,28</b>

### Execução Extraorçamentária/financeira (por Fonte de Recursos)

Fonte de Recursos	Valor Extraorçamentário (B/A)
<b>Total Geral</b>	

### Execução orçamentária/financeira (por Entrega)

Objetivo Específico	Entrega	Lei + Crédito (A)	Empenhado (B)	%Empenhado (B/A)
Proteger indivíduos e famílias em situação de risco pessoal ou social, por ameaça ou violação de direitos.	2209 - SERVIÇO SOCIOASSISTENCIAL IMPLANTADO	4.424.425,00	0,00	0,00
Proteger indivíduos e famílias em situação de risco pessoal ou social, por ameaça ou violação de direitos.	2210 - EQUIPAMENTO SOCIOASSISTENCIAL MANTIDO	7.303.796,81	2.407.911,74	32,97
Proteger indivíduos e famílias em situação de risco pessoal ou social, por ameaça ou violação de direitos.	2211 - SERVIÇO SOCIOASSISTENCIAL APOIADO	3.080.211,00	1.060.650,00	34,43

Proteger indivíduos e famílias em situação de risco pessoal ou social, por ameaça ou violação de direitos.	2212 - PROJETO PARA CRIANÇA E ADOLESCENTE APOIADO	2.600.000,00	0,00	0,00
Proteger e acolher pessoas em situação de risco pessoal e social com rupturas de vínculos familiares e/ou comunitários, assegurando-lhes o direito do atendimento integral, inclusão social e autonomia.	2213 - UNIDADE DE ACOLHIMENTO PARA CRIANÇA E ADOLESCENTE IMPLANTADA	10.000,00	0,00	0,00
Proteger e acolher pessoas em situação de risco pessoal e social com rupturas de vínculos familiares e/ou comunitários, assegurando-lhes o direito do atendimento integral, inclusão social e autonomia.	2214 - UNIDADE DE ACOLHIMENTO PARA CRIANÇA E ADOLESCENTE MANTIDA	31.481.324,97	5.042.545,75	16,02
Proteger e acolher pessoas em situação de risco pessoal e social com rupturas de vínculos familiares e/ou comunitários, assegurando-lhes o direito do atendimento integral, inclusão social e autonomia.	2215 - UNIDADE DE ACOLHIMENTO MANTIDA	21.563.605,91	5.196.627,31	24,10
Proteger e acolher pessoas em situação de risco pessoal e social com rupturas de vínculos familiares e/ou comunitários, assegurando-lhes o direito do atendimento integral, inclusão social e autonomia.	2216 - UNIDADE DE ACOLHIMENTO PARA CRIANÇA E ADOLESCENTE APOIADA	20.000,00	0,00	0,00
Proteger e acolher pessoas em situação de risco pessoal e social com rupturas de vínculos familiares e/ou comunitários, assegurando-lhes o direito do atendimento integral, inclusão social e autonomia.	2217 - UNIDADE DE ACOLHIMENTO PARA PESSOA IDOSA APOIADA	10.000,00	0,00	0,00
Proteger e acolher pessoas em situação de risco pessoal e social com rupturas de vínculos familiares e/ou comunitários, assegurando-lhes o direito do atendimento integral, inclusão social e autonomia.	2218 - UNIDADE DE ACOLHIMENTO PARA PESSOA IDOSA IMPLANTADA	30.000,00	0,00	0,00

Melhorar a qualidade dos serviços de proteção social especial de média e alta complexidade.	1906 - PROFISSIONAL CAPACITADO	0,00	0,00	0,00
<b>Total Geral:</b>		<b>70.523.363,69</b>	<b>13.707.734,80</b>	<b>19,44</b>

## Análise do Desempenho Geral do Programa

### O que foi efetivamente entregue no período

Até abril de 2025, foram mantidos 03 Centro de Referência Especializado de Assistência Social Regional, localizados em Fortaleza - CREAS Regional I, em Missão Velha CREAS Regionais II e Iracema CREAS Regional III para realizar os Serviços da PSE de Média Complexidade, beneficiando os municípios de Jati, Granjeiro, Nova Olinda, Porteiras, Potengi, Santana do Cariri, Acarape, Barreira, Chorozinho, Guaramiranga, Pindoretama, Iracema, Ereré, Potiretama, Palhano, Quixeré e São João do Jaguaribe

No primeiro quadrimestre de 2025, foram mantidos treze Abrigos Institucionais para crianças e adolescentes, sediados nos municípios de Fortaleza, Itaitinga, Jaguaruana, Caririaçu, Ararendá e Baturité, atendendo integralmente 248 crianças e adolescentes.

Até abril de 2025, foram apoiados 123 Serviços Socioassistenciais com repasse de recursos financeiros destinados ao cofinanciamento do Serviço de Proteção e Atendimento Especializado a Famílias e Indivíduos (PAEFI) dos 114 CREAS, em 108 municípios, e dos 09 Centros de Referência Especializado para População em Situação de Rua (Centros Pop), em 8 municípios cearenses.

Até abril de 2025, foram capacitados 604 profissionais, entre, gestores, técnicos, profissionais da rede socioassistencial e demais atores do Sistema de Garantias de Direitos da Proteção Social Especial de Média e Alta Complexidade, em 10 oficinas regionalizadas com a temática: Oferta Regionalizada sobre os Serviços da Proteção Social Especial, sediadas nos municípios polos: Baturité, Crateús, Amontada, Russas, Quixadá, Varjota, Viçosa do Ceará, Barbalha, Iguatu e Fortaleza.

Entre os meses de janeiro e abril de 2025, foram mantidas nove unidades de acolhimento institucional, localizadas nos municípios de Fortaleza e do Brejo Santo, das quais são: seis Residências Inclusivas, duas unidades de Acolhimento de Longa Permanência para Idosos e uma casa que abriga mulheres vítimas de violência e seus filhos. Essas unidades foram responsáveis pelo acolhimento de 185 pessoas e ofereceram garantia de proteção integral para jovens, pessoas com deficiências, mulheres e idosos

## **Análise do Programa**

O Programa da Proteção Social Especial atende a crianças, adolescentes, jovens, mulheres, pessoas idosas e pessoas com deficiência, em situação de risco pessoal e social, com direitos violados e/ou rompimento dos vínculos familiares e comunitários e, que com seus 3 objetivos específicos visam proteger indivíduos e famílias em situação de risco pessoal ou social, por ameaça ou violação de direitos; proteger e acolher pessoas em situação de risco pessoal e social com rupturas de vínculos familiares e/ou comunitários, assegurando-lhes o direito do atendimento integral, inclusão social e autonomia, além de buscar melhorar a qualidade dos serviços de proteção social especial de média e alta complexidade.

No período de janeiro a abril de 2025, o Programa da Proteção Social Especial apresentou resultado satisfatório, embora, os objetivos específicos propostos tenham sido atendidos de forma parcial, conforme abaixo descrito:

Das 11 entregas programadas para 2025, 3 estão com execução entre 75,0% e 100%, 1 entre 25,01% a 50,0% e 4 abaixo de 25% e 2 sem meta programada para 2025. Nesse período, foram mantidos 03 Centros de Referência Especializado de Assistência Social (CREAS REGIONAL), com sedes em Barbalha, Fortaleza e Iracema, beneficiando 17 municípios; cofinanciados 114 Centros de Referência Especializado de Assistência (CREAS) com o Serviço de Proteção e Atendimento Especializado às Famílias e Indivíduos (PAEFI) e 09 Centros de Referência Especializado para População em Situação de Rua (Centros Pop), em 8 municípios cearenses. Essas ações contribuem para proteger indivíduos e famílias em situação de risco pessoal ou social, por ameaça ou violação de direitos por meio dos serviços da Proteção Social de Média Complexidade.

Com relação aos serviços da alta complexidade, foram mantidas treze unidades de acolhimento, beneficiando 248 crianças e adolescentes e 9 unidades de acolhimento, garantindo a proteção integral de 185 pessoas, entre jovens, pessoas com deficiências, mulheres e idosos com direitos violados e vínculos. Para melhorar a qualidade dos serviços de proteção social especial de média e alta complexidade, foram capacitados 604 profissionais entre, gestores, técnicos, profissionais da rede socioassistencial e demais atores do Sistema de Garantias de Direitos da Proteção Social Especial de Média e Alta Complexidade, em 10 oficinas regionalizadas com a temática: Oferta Regionalizada sobre os Serviços da Proteção Social Especial, sediadas nos municípios polos: Baturité, Crateús, Amontada, Russas, Quixadá, Varjota, Viçosa do Ceará, Barbalha, Iguatu e Fortaleza.

As entregas não iniciadas foram: implantação dos 05 CREAS Regionais, em parceria com o Ministério de Desenvolvimento e Assistência Social, Família e Combate à Fome (Portaria nº 866/2023), que encontram-se na fase de elaboração dos editais para licitação das obras; o cofinanciamento dos serviços municipais de acolhimento para crianças e adolescentes que aguarda aprovação de MAPP e o financiamento dos projetos para atender crianças e adolescentes em situação de risco pessoal e social, com recursos do Fundo Estadual para Criança e Adolescente do Ceará (FECA-CE), que encontra-se na fase de análise dos Planos de Trabalho das entidades e dos processos de inexigibilidade.

A execução orçamentária e financeira do Programa até abril de 2025, com recursos do FEAS (Fundo Estadual de Assistência Social) foi de 20,23%, ou seja, foi empenhado R\$ 13.707.734,80 do orçamento de R\$ 67.773.363,69, estando compatível com a execução física das entregas e a realização dos objetivos específicos propostos pelo Programa. Os recursos do FECA (Fundo Estadual para a Criança e o Adolescente), no valor de R\$ 2.600.000,00, não foram executados, pois aguarda-se a finalização dos projetos. Quanto ao Orçamento da SPS no valor de R\$ 150.000,00, não houve execução. As ações realizadas e os recursos disponibilizados fortalecem a Política de Assistência Social por meio da Proteção Social Especial.

---

## **Eixo: 1 - O CEARÁ QUE CUIDA, EDUCA E VALORIZA AS PESSOAS**

### **Tema: 1.2 - ASSISTÊNCIA SOCIAL**

#### **Programa: 123 - PROTEÇÃO SOCIAL BÁSICA**

**Órgão Gestor:**

47000000 - SPS

**Órgão(s) Executor(es):**

FUNDO ESTADUAL DE ASSISTÊNCIA SOCIAL

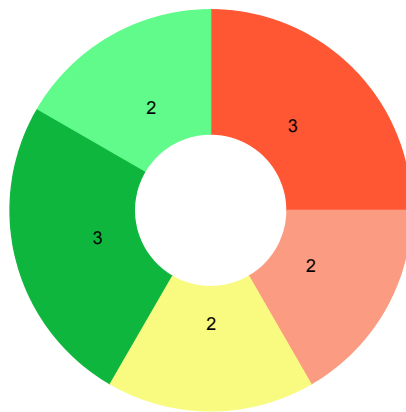
SECRETARIA DA PROTEÇÃO SOCIAL

**Público-alvo: Indivíduos e famílias em situação de vulnerabilidade e risco social**

Situação do Monitoramento do Programa: **Validado**

**Visão Geral do Programa**

**Execução Física das Entregas (%)**



● Até 25% ● 25,01% a 50% ● 50,01% a 75% ● 75,01% a 100% ● 100,01% a 200% ● Acima de 200,01% ● Não Acompanhado

Entregas sem meta para o ano vigente	Entregas sem meta mas com realização no ano vigente
1,00	-

**Desempenho Físico das Entrega(s)**

Objetivo Especifico	Entrega / Unidade de Medida	Programado	Realizado	% Execução Física
123.1 - Promover o desenvolvimento de crianças, gestantes e suas famílias em situação de vulnerabilidade, com melhoria da renda, ampliação do acesso a políticas públicas e fortalecimento dos vínculos familiares.	1910 - BOLSA CONCEDIDA / Unidade	184,00	176,00	95,65

123.1 - Promover o desenvolvimento de crianças, gestantes e suas famílias em situação de vulnerabilidade, com melhoria da renda, ampliação do acesso a políticas públicas e fortalecimento dos vínculos familiares.	1964 - PESSOA CAPACITADA / Unidade	3.242,00	170,00	5,24
123.1 - Promover o desenvolvimento de crianças, gestantes e suas famílias em situação de vulnerabilidade, com melhoria da renda, ampliação do acesso a políticas públicas e fortalecimento dos vínculos familiares.	1986 - MONITORAMENTO REALIZADO / Unidade	184,00	68,00	36,96
123.1 - Promover o desenvolvimento de crianças, gestantes e suas famílias em situação de vulnerabilidade, com melhoria da renda, ampliação do acesso a políticas públicas e fortalecimento dos vínculos familiares.	2226 - CARTÃO MAIS INFÂNCIA CONCEDIDO / Unidade	150.000,00	150.000,00	100,00
123.1 - Promover o desenvolvimento de crianças, gestantes e suas famílias em situação de vulnerabilidade, com melhoria da renda, ampliação do acesso a políticas públicas e fortalecimento dos vínculos familiares.	2227 - FAMÍLIA ATENDIDA / Unidade	53.900,00	34.900,00	64,75
123.2 - Contribuir para o fortalecimento de vínculos familiares e comunitários de famílias e indivíduos em situação de vulnerabilidade, pela promoção do seu acesso a serviços socioassistenciais.	2228 - FAMÍLIA REFERENCIADA / Unidade	1.553.000,00	520.000,00	33,48
123.3 - Ampliar o acesso a serviços sociais de qualidade para indivíduos e famílias em situação de vulnerabilidade e risco social, nos municípios com maior vulnerabilidade.	1986 - MONITORAMENTO REALIZADO / Unidade	1,00	0,00	0,00

123.3 - Ampliar o acesso a serviços sociais de qualidade para indivíduos e famílias em situação de vulnerabilidade e risco social, nos municípios com maior vulnerabilidade.	2229 - EQUIPAMENTO SOCIOASSISTENCIAL IMPLANTADO / Unidade	0,00	0,00	-
123.4 - Promover a melhoria da prestação de serviços socioassistenciais realizada no âmbito da proteção social básica.	1964 - PESSOA CAPACITADA / Unidade	1.138,00	1.539,00	135,24
123.4 - Promover a melhoria da prestação de serviços socioassistenciais realizada no âmbito da proteção social básica.	1986 - MONITORAMENTO REALIZADO / Unidade	184,00	184,00	100,00
123.5 - Contribuir com a melhoria da qualidade de vida de crianças, adolescentes, jovens e idosos em situação de vulnerabilidade social, bem como de suas famílias, pela promoção do acesso a políticas públicas no âmbito da proteção social básica.	1964 - PESSOA CAPACITADA / Unidade	914,00	515,00	56,35
123.5 - Contribuir com a melhoria da qualidade de vida de crianças, adolescentes, jovens e idosos em situação de vulnerabilidade social, bem como de suas famílias, pela promoção do acesso a políticas públicas no âmbito da proteção social básica.	2141 - PESSOA ATENDIDA / Unidade	4.550,00	4.663,00	102,48
123.6 - Contribuir para evitar o agravamento de situações de vulnerabilidade de indivíduos e famílias, ocasionado por contingências socioeconômicas.	2186 - BENEFÍCIO CONCEDIDO / Unidade	16.488,00	3.380,00	20,50

## Identificação de Problemas

Objetivo Específico	Entrega	Âmbito	Problema	Impacto
---------------------	---------	--------	----------	---------

--	--	--	--	--

### Execução orçamentária/financeira (por Órgão Executor)

Órgão Executor	Lei + Crédito (A)	Empenhado (B)	Pago (C)	%Empenhado (B/A)	%Pago (C/A)
FEAS	223.980.832,60	70.618.949,38	65.518.999,85	31,53	29,25
SPS	17.463.942,00	3.351.773,58	3.197.754,76	19,19	18,31
<b>Total Geral</b>	<b>241.444.774,60</b>	<b>73.970.722,96</b>	<b>68.716.754,61</b>	<b>30,64</b>	<b>28,46</b>

### Execução orçamentária/financeira (por Fonte de Recursos)

Fonte de Recursos	Lei + Crédito (A)	Empenhado (B)	Pago (C)	%Empenhado (B/A)	%Pago (C/A)
500 - RECURSOS NÃO VINCULADOS DE IMPOSTOS	94.399.928,47	50.887.933,48	46.823.214,66	53,91	49,60
660 - TRANSFERÊNCIA DE RECURSOS DO FUNDO NACIONAL DE ASSISTÊNCIA SOCIAL - FNAS	2.150.504,49	229.603,97	225.195,48	10,68	10,47
665 - TRANSFERÊNCIAS DE CONVÊNIOS E INSTRUMENTOS CONGÊNERES VINCULADOS À ASSISTÊNCIA SOCIAL	3.040.387,64	1.541.786,19	1.541.786,19	50,71	50,71
754 - RECURSOS DE OPERAÇÕES DE CRÉDITO	2.600.000,00	0,00	0,00	0,00	0,00
761 - RECURSOS VINCULADOS AO FUNDO DE COMBATE E ERRADICAÇÃO DA POBREZA	139.253.954,00	21.311.399,32	20.126.558,28	15,30	14,45
<b>Total Geral:</b>	<b>241.444.774,60</b>	<b>73.970.722,96</b>	<b>68.716.754,61</b>	<b>30,64</b>	<b>28,46</b>

### Execução Extraorçamentária/financeira (por Fonte de Recursos)

Fonte de Recursos	Valor Extraorçamentário (B/A)
<b>Total Geral</b>	

**Execução orçamentária/financeira (por Entrega)**

Objetivo Específico	Entrega	Lei + Crédito (A)	Empenhado (B)	%Empenhado (B/A)
Promover o desenvolvimento de crianças, gestantes e suas famílias em situação de vulnerabilidade, com melhoria da renda, ampliação do acesso a políticas públicas e fortalecimento dos vínculos familiares.	1910 - BOLSA CONCEDIDA	3.001.700,00	736.310,58	24,53
Promover o desenvolvimento de crianças, gestantes e suas famílias em situação de vulnerabilidade, com melhoria da renda, ampliação do acesso a políticas públicas e fortalecimento dos vínculos familiares.	1964 - PESSOA CAPACITADA	3.804.504,49	864.881,06	22,73
Promover o desenvolvimento de crianças, gestantes e suas famílias em situação de vulnerabilidade, com melhoria da renda, ampliação do acesso a políticas públicas e fortalecimento dos vínculos familiares.	1986 - MONITORAMENTO REALIZADO	60.000,00	0,00	0,00
Promover o desenvolvimento de crianças, gestantes e suas famílias em situação de vulnerabilidade, com melhoria da renda, ampliação do acesso a políticas públicas e fortalecimento dos vínculos familiares.	2226 - CARTÃO MAIS INFÂNCIA CONCEDIDO	190.213.848,87	58.221.775,32	30,61
Promover o desenvolvimento de crianças, gestantes e suas famílias em situação de vulnerabilidade, com melhoria da renda, ampliação do acesso a políticas públicas e fortalecimento dos vínculos familiares.	2227 - FAMÍLIA ATENDIDA	210.000,00	0,00	0,00

Contribuir para o fortalecimento de vínculos familiares e comunitários de famílias e indivíduos em situação de vulnerabilidade, pela promoção do seu acesso a serviços socioassistenciais.	2228 - FAMÍLIA REFERENCIADA	19.520.367,00	7.828.524,26	40,10
Ampliar o acesso a serviços sociais de qualidade para indivíduos e famílias em situação de vulnerabilidade e risco social, nos municípios com maior vulnerabilidade.	1986 - MONITORAMENTO REALIZADO	2.840.000,00	639.586,38	22,52
Ampliar o acesso a serviços sociais de qualidade para indivíduos e famílias em situação de vulnerabilidade e risco social, nos municípios com maior vulnerabilidade.	2229 - EQUIPAMENTO SOCIOASSISTENCIAL IMPLANTADO	2.040.000,00	33.323,79	1,63
Promover a melhoria da prestação de serviços socioassistenciais realizada no âmbito da proteção social básica.	1964 - PESSOA CAPACITADA	1.020.000,00	17.847,97	1,75
Promover a melhoria da prestação de serviços socioassistenciais realizada no âmbito da proteção social básica.	1986 - MONITORAMENTO REALIZADO	3.040.387,64	1.541.786,19	50,71
Contribuir com a melhoria da qualidade de vida de crianças, adolescentes, jovens e idosos em situação de vulnerabilidade social, bem como de suas famílias, pela promoção do acesso a políticas públicas no âmbito da proteção social básica.	2141 - PESSOA ATENDIDA	12.573.942,00	2.678.863,41	21,30
Contribuir para evitar o agravamento de situações de vulnerabilidade de indivíduos e famílias, ocasionado por contingências socioeconômicas.	2186 - BENEFÍCIO CONCEDIDO	3.120.024,60	1.407.824,00	45,12
<b>Total Geral:</b>		<b>241.444.774,60</b>	<b>73.970.722,96</b>	<b>30,64</b>

## Análise do Desempenho Geral do Programa

## O que foi efetivamente entregue no período

Entre os meses de janeiro a abril de 2025, foram concedidas 176 bolsas para os Agentes Sociais do Programa Mais Infância Ceará, das 14 Regiões do Planejamento, com a realização de 11.455 visitas domiciliares às famílias beneficiárias do Cartão Mais Infância Ceará.

Entre os meses de janeiro a abril de 2025, foram capacitados 170 trabalhadores do Sistema Único de Assistência Social com ações do Programa Primeira Infância no Suas - Criança Feliz, nas formações da Metodologia do Guia de Visita Domiciliar (GVD) e Metodologia Cuidados para o Desenvolvimento da Criança (CDC).

Entre janeiro e abril de 2025, foram realizadas ações de monitoramento e assessoramento às equipes técnicas de 68 municípios para a qualificação, o acompanhamento e a execução do Programa Primeira Infância no Suas/Programa Criança Feliz.

No primeiro quadrimestre de 2025, foram beneficiadas com o Cartão Mais Infância 150.000 famílias em situação de extrema pobreza, com crianças de até 5 anos e 11 meses, distribuídas nos 184 municípios cearenses.

Entre os meses de janeiro e abril de 2025, 520.000 famílias que vivem nos territórios de abrangência dos 408 Centros de Referência de Assistência Social (Cras) foram referenciadas, ou seja, consideradas elegíveis para atendimento no Serviço de Proteção e Atendimento Integral à Família (Paif).

Atendimento a 34.900 famílias pelo Programa Primeira Infância no Suas/Criança Feliz em visitas domiciliares a gestantes; crianças de até 36 m; crianças de até 72 m e suas famílias do Benefício de Prestação Continuada, afastadas do convívio familiar decorrente de aplicação de medida de proteção e, que perderam ao menos um de seus responsáveis familiares durante a Emergência em Saúde Pública de Importância Nacional, Covid-19, buscando o desenvolvimento infantil integral na primeira infância.

Entre janeiro a abril, foram capacitadas 515 pessoas, entre adolescentes, jovens e adultos, em cursos de qualificação profissional ofertados nos 4 Centros Comunitários e no Espaço Viva Gente - EVG, em Fortaleza.

Entre os meses de janeiro e abril de 2025, foram assessorados e monitorados, de forma presencial e remota, os 184 municípios no âmbito dos Serviços, Programas, Projetos e Benefícios da PSB, com o repasse de informes técnicos para gestores, coordenadores, técnicos estaduais e municipais da Assistência Social, Cadastro Único, Programa Bolsa Família, Cartão Mais Infância e outros programas vinculados a Proteção Social Básica.

No período de janeiro a abril de 2025, foram atendidas 4.663 pessoas entre crianças, adolescentes, jovens, adultos, idosos e familiares, nas 12 Unidades Operacionais da Proteção Social Básica (ABCs, Circos Escola, Centros Comunitários e Espaço Viva Gente) com ações socioeducativas e atividades complementares nas áreas de arte, cultura, esporte, jardinagem e lazer.

De janeiro a abril de 2025, foram concedidos 3.380 benefícios eventuais (auxílio-natalidade e auxílio-funeral) a famílias nos 408 Centros de Referência da Assistência Social dos 184 municípios cearenses.

Entre os meses de janeiro e abril de 2025, foram capacitados 1.539 profissionais das equipes de referência dos Centros de Referência da Assistência Social (Cras), da Gestão do Sistema Único da Assistência Social (Suas), das equipes do Cadastro Único (CadÚnico), Bolsa Família, Cartão Mais Infância e demais serviços sociais no âmbito da Proteção Social Básica.

## **Análise do Programa**

O Programa da Proteção Social Básica (PSB) busca em seus 6 objetivos específicos: promover o desenvolvimento de crianças, gestantes e suas famílias em situação de vulnerabilidade, com melhoria da renda, ampliação do acesso a políticas públicas e fortalecimento dos vínculos familiares; contribuir para o fortalecimento de vínculos familiares e comunitários de famílias e indivíduos em situação de vulnerabilidade, pela promoção aos serviços socioassistenciais; ampliar o acesso a serviços sociais de qualidade para indivíduos e famílias em situação de vulnerabilidade e risco social; Promover a melhoria da prestação de serviços socioassistenciais da PSB; contribuir com a melhoria da qualidade de vida de crianças, adolescentes, jovens e idosos em situação de vulnerabilidade social, bem como de suas famílias, promovendo o acesso a políticas públicas no âmbito PSB como forma de contribuir para evitar o agravamento de situações de vulnerabilidade de indivíduos e famílias, ocasionado por contingências socioeconômicas.

No período de janeiro a abril de 2025, o Programa da Proteção Social Básica apresentou resultado favorável, com o atendimento satisfatório dos seus 6 objetivos específicos, conforme a execução física das 13 entregas do programa abaixo descrito:

2 estão com execução entre 100,01% e 200%: 1.539 pessoas foram capacitadas e 4.663 atendidas pelos projetos nas doze unidades operacionais (ABC's e Circos Escolas, Espaço Viva Gente e Centros Comunitários) da Proteção Social Básica; 3 estão execução entre 75,01% a 100%: 150.000 famílias com crianças até 5 anos e 11 meses receberam o Cartão Mais Infância (CMIC) e 176 bolsas foram concedidas aos Agentes Sociais do Programa Mais Infância Ceará, além do monitoramento junto às equipes técnicas dos 184 municípios para execução de Serviços, Projetos, Programas e Benefícios no âmbito da PSB, CADÚNICO e o Programa Bolsa Família e PBF;

2 estão com execução física entre 50,01% a 75%: 34.900 famílias foram atendidas pelos visitantes do Programa Primeira Infância no Suas/Criança Feliz e 515 pessoas, entre adolescentes, jovens e adultos, capacitadas em cursos de qualificação profissional ofertados nos 4 Centros Comunitários e no Espaço Viva Gente - EVG, em Fortaleza.

2 estão com execução física entre 25,01% e 50%: os monitoramentos realizados às equipes técnicas de 68 municípios para a qualificação, o acompanhamento e a execução do Programa Primeira Infância no Suas - Criança Feliz e 520.000 famílias referenciadas no território dos Serviço de Proteção e Atendimento Integral à Família- PAIF dos 408 CRAS.

3 estão com execução física abaixo de 25,0%: 170 trabalhadores do Sistema Único de Assistência Social foram capacitados nas formações da Metodologia do Guia de Visita Domiciliar (GVD) e Metodologia Cuidados para o Desenvolvimento da Criança (CDC) e 3.380 benefícios eventuais (auxílio-natalidade e auxílio-funeral) foram concedidos a famílias nos 408 Centros de Referência da Assistência Social dos 184 municípios cearenses. Encontra-se em atividades preparatórias, o monitoramento do Programa de Apoio às Reformas Sociais do Ceará (Proares III). 1 entrega não teve meta programada para 2025.

A execução orçamentária e financeira do Programa foi de 30,64% do orçamento de R\$ 241.444.774,60, o que correspondeu ao valor empenhado de R\$ 73.970.772,96, dos quais R\$ 70.618.949,38 provém do Fundo Estadual de Assistência Social (FEAS) e R\$ 3.351.773,58 da Secretaria da Proteção Social (SPS). Foram aportados recursos destinados à execução de todos os objetivos propostos, entretanto, o maior volume foi para promover o desenvolvimento de crianças, gestantes e suas famílias em situação de vulnerabilidade, com melhoria da renda, ampliação do acesso a políticas públicas e fortalecimento dos vínculos familiares, estando em segundo lugar, o cofinanciamento dos Serviços de Proteção e Atendimento Integral à Família- PAIF dos 408 CRAS.

## **Eixo: 1 - O CEARÁ QUE CUIDA, EDUCA E VALORIZA AS PESSOAS**

### **Tema: 1.3 - CULTURA**

### **Programa: 131 - PROMOÇÃO E DESENVOLVIMENTO DA ARTE, DIVERSIDADE E CULTURA CEARENSE**

**Órgão Gestor:**

27000000 - SECULT

**Órgão(s) Executor(es):**

FUNDO ESTADUAL DA CULTURA

SECRETARIA DA CULTURA

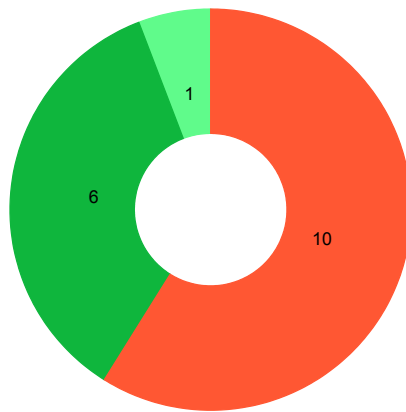
SECRETARIA DA EDUCAÇÃO

**Público-alvo:** Artistas, agentes culturais, profissionais da cultura, gestores, técnicos, Tesouros Vivos, empreendedores culturais, pessoas em situação de vulnerabilidade social, demais sujeitos do campo artístico-cultural e sociedade em geral, abrangendo a população dos oito segmentos dos Temas Transversais.

Situação do Monitoramento do Programa: Validado

**Visão Geral do Programa**

**Execução Física das Entregas (%)**



● Até 25% ● 25,01% a 50% ● 50,01% a 75% ● 75,01% a 100% ● 100,01% a 200% ● Acima de 200,01% ● Não Acompanhado

Entregas sem meta para o ano vigente	Entregas sem meta mas com realização no ano vigente
3,00	-

**Desempenho Físico das Entrega(s)**

Objetivo Especifico	Entrega / Unidade de Medida	Programado	Realizado	% Execução Física
131.1 - Democratizar, fomentar e ampliar o acesso à produção e difusão cultural.	1892 - EVENTO REALIZADO / Unidade	4,00	1,00	25,00
131.1 - Democratizar, fomentar e ampliar o acesso à produção e difusão cultural.	1894 - PROJETO APOIADO / Unidade	650,00	45,00	6,92

131.1 - Democratizar, fomentar e ampliar o acesso à produção e difusão cultural.	1951 - PLANO ELABORADO / Unidade	1,00	0,00	0,00
131.1 - Democratizar, fomentar e ampliar o acesso à produção e difusão cultural.	1963 - CERTIFICADO CONCEDIDO / Unidade	170,00	0,00	0,00
131.1 - Democratizar, fomentar e ampliar o acesso à produção e difusão cultural.	1993 - REDE APOIADA / Unidade	1,00	1,00	100,00
131.2 - Promover a cidadania, a acessibilidade e a diversidade cultural.	1892 - EVENTO REALIZADO / Unidade	1,00	0,00	0,00
131.2 - Promover a cidadania, a acessibilidade e a diversidade cultural.	1951 - PLANO ELABORADO / Unidade	1,00	0,00	0,00
131.2 - Promover a cidadania, a acessibilidade e a diversidade cultural.	1994 - EVENTO PARA PESSOA COM DEFICIÊNCIA REALIZADO / Unidade	1,00	1,00	100,00
131.2 - Promover a cidadania, a acessibilidade e a diversidade cultural.	1995 - EQUIPAMENTO CULTURAL ESTRUTURADO / Unidade	4,00	0,00	0,00
131.2 - Promover a cidadania, a acessibilidade e a diversidade cultural.	1996 - PRÊMIO CONCEDIDO / Unidade	28,00	0,00	0,00
131.3 - Fortalecer, institucionalizar e descentralizar as políticas culturais.	1892 - EVENTO REALIZADO / Unidade	14,00	16,00	114,29
131.3 - Fortalecer, institucionalizar e descentralizar as políticas culturais.	1951 - PLANO ELABORADO / Unidade	0,00	0,00	-
131.3 - Fortalecer, institucionalizar e descentralizar as políticas culturais.	1986 - MONITORAMENTO REALIZADO / Unidade	25,00	0,00	0,00
131.3 - Fortalecer, institucionalizar e descentralizar as políticas culturais.	1997 - ESCRITÓRIO CULTURAL IMPLANTADO / Unidade	1,00	1,00	100,00
131.3 - Fortalecer, institucionalizar e descentralizar as políticas culturais.	1998 - SISTEMA CULTURAL ESTRUTURADO / Unidade	2,00	2,00	100,00

131.3 - Fortalecer, institucionalizar e descentralizar as políticas culturais.	2000 - SISTEMA CULTURAL APOIADO / Unidade	75,00	0,00	0,00
131.4 - Desenvolver a economia dos setores criativos.	1947 - PROJETO IMPLANTADO / Unidade	0,00	0,00	-
131.4 - Desenvolver a economia dos setores criativos.	1951 - PLANO ELABORADO / Unidade	0,00	0,00	-
131.5 - Garantir o acesso a uma programação permanente de atividades artísticas e culturais, nas diversas linguagens artísticas.	1894 - PROJETO APOIADO / Unidade	1,00	1,00	100,00
131.5 - Garantir o acesso a uma programação permanente de atividades artísticas e culturais, nas diversas linguagens artísticas.	2001 - EQUIPAMENTO CULTURAL MANTIDO / Unidade	25,00	25,00	100,00

## Identificação de Problemas

Objetivo Específico	Entrega	Âmbito	Problema	Impacto
131.4 - Desenvolver a economia dos setores criativos.	1951 - PLANO ELABORADO	Processos	Atividades preparatórias (projeto básico, projeto executivo, TR etcç)	Alto
131.2 - Promover a cidadania, a acessibilidade e a diversidade cultural.	1951 - PLANO ELABORADO	Processos	Outro	Médio
131.2 - Promover a cidadania, a acessibilidade e a diversidade cultural.	1995 - EQUIPAMENTO CULTURAL ESTRUTURADO	Execução Física/ Operacional	Outro	Alto

## Execução orçamentária/financeira (por Órgão Executor)

Órgão Executor	Lei + Crédito (A)	Empenhado (B)	Pago (C)	%Empenhado (B/A)	%Pago (C/A)
FEC	83.675.776,62	2.112.474,05	810.705,00	2,52	0,97
SECULT	214.303.834,00	67.984.664,86	66.908.943,69	31,72	31,22

SEDUC	30.000,00	0,00	0,00	0,00	0,00
<b>Total Geral</b>	<b>298.009.610,62</b>	<b>70.097.138,91</b>	<b>67.719.648,69</b>	<b>23,52</b>	<b>22,72</b>

**Execução orçamentária/financeira (por Fonte de Recursos)**

Fonte de Recursos	Lei + Crédito (A)	Empenhado (B)	Pago (C)	%Empenhado (B/A)	%Pago (C/A)
500 - RECURSOS NÃO VINCULADOS DE IMPOSTOS	213.883.834,00	67.984.664,86	66.908.943,69	31,79	31,28
700 - OUTRAS TRANSFERÊNCIAS DE CONVÊNIOS OU INSTRUMENTOS CONGÊNERES DA UNIÃO	450.000,00	0,00	0,00	0,00	0,00
715 - Transferências Destinadas ao Setor Cultural - LC nº 195/2022 - Art. 5º - Audiovisual	403.471,96	403.471,96	403.471,96	100,00	100,00
716 - Transferências Destinadas ao Setor Cultural - LC nº 195/2022 - Art. 8º - Demais Setores da Cul	107.436,75	106.941,59	106.941,59	99,54	99,54
719 - Transferências da Política Nacional Aldir Blanc de Fomento à Cultura - Lei nº 14.399/2022	68.154.867,91	1.602.060,50	300.291,45	2,35	0,44
759 - RECURSOS VINCULADOS A FUNDOS	15.010.000,00	0,00	0,00	0,00	0,00
<b>Total Geral:</b>	<b>298.009.610,62</b>	<b>70.097.138,91</b>	<b>67.719.648,69</b>	<b>23,52</b>	<b>22,72</b>

**Execução Extraorçamentária/financeira (por Fonte de Recursos)**

Fonte de Recursos	Valor Extraorçamentário (B/A)
<b>Total Geral</b>	

**Execução orçamentária/financeira (por Entrega)**

Objetivo Específico	Entrega	Lei + Crédito (A)	Empenhado (B)	%Empenhado (B/A)
---------------------	---------	-------------------	---------------	------------------

Democratizar, fomentar e ampliar o acesso à produção e difusão cultural.	1892 - EVENTO REALIZADO	8.468.052,00	4.750.000,00	56,09
Democratizar, fomentar e ampliar o acesso à produção e difusão cultural.	1894 - PROJETO APOIADO	68.076.776,62	2.362.474,05	3,47
Democratizar, fomentar e ampliar o acesso à produção e difusão cultural.	1951 - PLANO ELABORADO	0,00	0,00	0,00
Democratizar, fomentar e ampliar o acesso à produção e difusão cultural.	1963 - CERTIFICADO CONCEDIDO	0,00	0,00	0,00
Democratizar, fomentar e ampliar o acesso à produção e difusão cultural.	1993 - REDE APOIADA	0,00	0,00	0,00
Promover a cidadania, a acessibilidade e a diversidade cultural.	1892 - EVENTO REALIZADO	0,00	0,00	0,00
Promover a cidadania, a acessibilidade e a diversidade cultural.	1951 - PLANO ELABORADO	0,00	0,00	0,00
Promover a cidadania, a acessibilidade e a diversidade cultural.	1995 - EQUIPAMENTO CULTURAL ESTRUTURADO	11.000,00	0,00	0,00
Promover a cidadania, a acessibilidade e a diversidade cultural.	1996 - PRÊMIO CONCEDIDO	1.020.000,00	0,00	0,00
Fortalecer, institucionalizar e descentralizar as políticas culturais.	1892 - EVENTO REALIZADO	500,00	0,00	0,00
Fortalecer, institucionalizar e descentralizar as políticas culturais.	1951 - PLANO ELABORADO	0,00	0,00	0,00
Fortalecer, institucionalizar e descentralizar as políticas culturais.	1986 - MONITORAMENTO REALIZADO	12.692.259,00	2.463.506,65	19,41
Fortalecer, institucionalizar e descentralizar as políticas culturais.	1997 - ESCRITÓRIO CULTURAL IMPLANTADO	0,00	0,00	0,00

Fortalecer, institucionalizar e descentralizar as políticas culturais.	1998 - SISTEMA CULTURAL ESTRUTURADO	190.000,00	0,00	0,00
Fortalecer, institucionalizar e descentralizar as políticas culturais.	2000 - SISTEMA CULTURAL APOIADO	16.090.000,00	0,00	0,00
Garantir o acesso a uma programação permanente de atividades artísticas e culturais, nas diversas linguagens artísticas.	1894 - PROJETO APOIADO	1.071.000,00	0,00	0,00
Garantir o acesso a uma programação permanente de atividades artísticas e culturais, nas diversas linguagens artísticas.	2001 - EQUIPAMENTO CULTURAL MANTIDO	190.390.023,00	60.521.158,21	31,79
<b>Total Geral:</b>		<b>298.009.610,62</b>	<b>70.097.138,91</b>	<b>23,52</b>

## Análise do Desempenho Geral do Programa

### O que foi efetivamente entregue no período

Realização do 4º Seminário Cultura para Resultados, dia 11 de fevereiro;

Realização do Projeto "Temporada de Artes Cearense - TAC", com 85 ações realizadas em Fortaleza.

Realização do X Fórum Cultura em Rede, dia 15 de abril;

Retomada das atividades dos grupos de trabalho do Cultura em Rede, o GT de acessibilidade e o GT de Políticas Afirmativas  
02 sistemas culturais estruturados: 1) Conselho Estadual de Cultura do Ceará, através de ações de formação; e o 2) Sistema Estadual de Bibliotecas Públicas do Ceará - SEBP/CE que recebeu 13.302 livros doados de outras instituições e informatizou 2.500 livros no software Biblivre.

Realização do Encontro Regional do Vale do Jaguaribe, em Alto Santo - 12/02

Realização do Encontro Regional do Litoral Leste, em Jaguaruana - 13/02

Realização do Encontro Regional do Sertão de Canindé, em Itatira - 19/02

Realização do Encontro Regional do Litoral Oeste/Vale do Curu, em Itapajé - 20/02

Realização do I Encontro Regional da Grande Fortaleza, em Pindoretama - 26/02

Realização do Encontro Regional do Maciço de Baturité, em Ocara - 27/02

Realização do Encontro Regional do Sertão de Sobral, em Varjota - 11/03

Realização do Encontro Regional do Sertão de Crateús, em Hidrolândia - 12/03

Realização do Encontro Regional do Sertão Central, em Pedra Branca - 26/03

Realização do Encontro Regional do Sertão dos Inhamus, em Arneiroz - 27/03

Realização do Encontro Regional da Serra da Ibiapaba, em Tianguá - 09/04

Realização do Encontro Regional do Litoral Norte, em Acaraú - 10/04

Realização do II Encontro Regional da Grande Fortaleza, em São Gonçalo - 16/04

Realização do I Encontro Regional do Cariri, em Brejo Santo - 28/04

Realização do II Encontro Regional do Cariri, em Potengi - 29/04

Realização do Encontro Regional do Centro Sul, em Iguatu - 30/04

O Edital Mecenaz do Ceará contemplou no período 45 projetos, somando R\$7.813.315,00 em Certificados de Incentivo Fiscal à Cultura liberados.

Apoio ao Projeto Directors' Factory Ceará, que realizou 04 curtas-metragens e foram exibidos na Mostra Quinzena de Cineastas, em Cannes.

Nomeação do supervisor do Núcleo Regional do Sertão Central

Entre janeiro a abril de 2025, a Secult manteve 25 equipamentos culturais, distribuídos na Grande Fortaleza, no Cariri e no Sertão Central.

Realização da 4ª edição do Seminário Cultura do Acesso nos dias 27 e 28 de janeiro.

Aplicação do Guia Inlua da Cultura

### **Análise do Programa**

O programa "Promoção e Desenvolvimento da Arte, Diversidade e Cultura Cearense" tem por objetivo ampliar e democratizar a produção e o acesso à arte e a cultura com base no desenvolvimento da economia dos setores criativos, no fortalecimento da diversidade e da cidadania cultural em todas as regiões do Estado do Ceará. O programa conta com 20 entregas distribuídas em 05 objetivos específicos. Tem como público-alvo artistas, agentes culturais, profissionais da cultura, gestores, técnicos, Tesouros Vivos, empreendedores culturais, pessoas em situação de vulnerabilidade social, demais sujeitos do campo artístico-cultural e sociedade em geral, abrangendo a população dos oito segmentos dos Temas Transversais.

No período compreendido entre janeiro a abril de 2025, 09 entregas tiveram alguma realização e 03 entregas não possuem metas para 2025. Todas as demais estavam em fase de planejamento e/ou suspensas.

Destaca-se no período a realização de 16 encontros regionais, que envolveu todas as 14 regiões do Estado visando fortalecer as políticas do Sistema Estadual de Cultura, dando suporte e assessorando os municípios para a implantação efetiva dos seus sistemas municipais para a obtenção e execução de recursos para a Cultura.

O Edital Mecenaz do Ceará contemplou no período 45 projetos, somando R\$7.813.315,00 em Certificados de Incentivo Fiscal à Cultura liberados. No Projeto "Temporada de Artes Cearense - TAC", foram realizadas 85 ações realizadas em diversas regiões do Estado. Vale destacar também o apoio da Secretaria da Cultura ao projeto Directors' Factory Ceará, que realizou 04 curtas-metragens e foram exibidos na Mostra Quinzena de Cineastas, em Cannes, no mês de abril.

Também foram mantidos, nesse programa, 25 equipamentos culturais, distribuídos na Grande Fortaleza, no Cariri e no Sertão Central.

O programa possuía ao final do período um orçamento de R\$ 298.509.110,62, distribuídos nos Órgãos FEC (Fundo Estadual de Cultura) e Secult (Secretaria da Cultura), o que representa um total de 83,53% do orçamento total da Secretaria da Cultura no período. Portanto, é o programa que concentra a maior parte dos recursos desta pasta. Foi empenhado até abril R\$ 70.097.138,91, o que corresponde a 23,48% do Orçamento aprovado para o programa nesse período.

Podemos considerar que o programa possui uma boa execução física e orçamentária para o período.

---

## **Eixo: 1 - O CEARÁ QUE CUIDA, EDUCA E VALORIZA AS PESSOAS**

### **Tema: 1.3 - CULTURA**

#### **Programa: 132 - PROMOÇÃO DO PATRIMÔNIO CULTURAL E MEMÓRIA CEARENSE**

**Órgão Gestor:**

27000000 - SECULT

**Órgão(s) Executor(es):**

FUNDO ESTADUAL DA CULTURA

SECRETARIA DA CULTURA

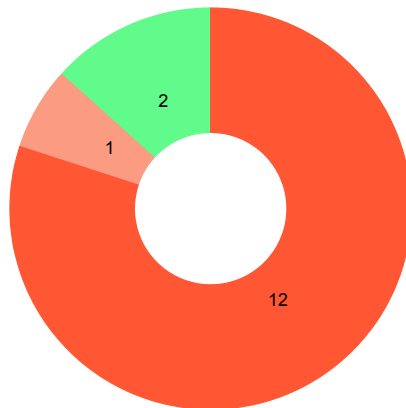
SUPERINTENDÊNCIA DE OBRAS PÚBLICAS

**Público-alvo:** Tesouros Vivos, Mestres de Tradição, pesquisadores, professores, estudantes, agentes culturais, gestores públicos, produtores culturais, população beneficiada por instituições ligadas à política de patrimônio, povos e comunidades tradicionais e agentes culturais vulnerabilizados de territórios invisibilizados e sociedade em geral, abrangendo a população dos oito segmentos dos Temas Transversais.

Situação do Monitoramento do Programa: Validado

**Visão Geral do Programa**

**Execução Física das Entregas (%)**



● Até 25% ● 25,01% a 50% ● 50,01% a 75% ● 75,01% a 100% ● 100,01% a 200% ● Acima de 200,01% ● Não Acompanhado

Entregas sem meta para o ano vigente	Entregas sem meta mas com realização no ano vigente
5,00	1,00

**Desempenho Físico das Entrega(s)**

Objetivo Específico	Entrega / Unidade de Medida	Programado	Realizado	% Execução Física
132.1 - Reconhecer, preservar e valorizar o patrimônio e a memória cearense de relevância cultural.	1887 - AÇÃO IMPLANTADA / Unidade	1,00	0,00	0,00

132.1 - Reconhecer, preservar e valorizar o patrimônio e a memória cearense de relevância cultural.	1894 - PROJETO APOIADO / Unidade	3,00	0,00	0,00
132.1 - Reconhecer, preservar e valorizar o patrimônio e a memória cearense de relevância cultural.	1911 - INSTITUIÇÃO APOIADA / Unidade	0,00	3,00	-
132.1 - Reconhecer, preservar e valorizar o patrimônio e a memória cearense de relevância cultural.	1939 - FISCALIZAÇÃO REALIZADA / Unidade	7,00	11,00	157,14
132.1 - Reconhecer, preservar e valorizar o patrimônio e a memória cearense de relevância cultural.	1996 - PRÊMIO CONCEDIDO / Unidade	0,00	0,00	-
132.1 - Reconhecer, preservar e valorizar o patrimônio e a memória cearense de relevância cultural.	2108 - MESTRE DA CULTURA APOIADO / Unidade	88,00	96,00	109,09
132.1 - Reconhecer, preservar e valorizar o patrimônio e a memória cearense de relevância cultural.	2109 - PROCESSO IMPLANTADO / Unidade	1,00	0,00	0,00
132.1 - Reconhecer, preservar e valorizar o patrimônio e a memória cearense de relevância cultural.	2110 - ACERVO DISPONIBILIZADO / Unidade	1,00	0,00	0,00
132.1 - Reconhecer, preservar e valorizar o patrimônio e a memória cearense de relevância cultural.	2111 - TÍTULO CONCEDIDO / Unidade	1,00	0,00	0,00
132.1 - Reconhecer, preservar e valorizar o patrimônio e a memória cearense de relevância cultural.	2112 - PROJETO BENEFICIADO / Unidade	420,00	130,00	30,95
132.1 - Reconhecer, preservar e valorizar o patrimônio e a memória cearense de relevância cultural.	2113 - CADASTRO REALIZADO / Unidade	0,00	0,00	-

132.1 - Reconhecer, preservar e valorizar o patrimônio e a memória cearense de relevância cultural.	2114 - EQUIPAMENTO CULTURAL IMPLANTADO / Unidade	0,00	0,00	-
132.2 - Fortalecer e ampliar as políticas de patrimônio e a memória cultural cearense.	1948 - MATERIAL PUBLICADO / Unidade	3,00	0,00	0,00
132.2 - Fortalecer e ampliar as políticas de patrimônio e a memória cultural cearense.	1951 - PLANO ELABORADO / Unidade	1,00	0,00	0,00
132.2 - Fortalecer e ampliar as políticas de patrimônio e a memória cultural cearense.	1996 - PRÊMIO CONCEDIDO / Unidade	66,00	0,00	0,00
132.2 - Fortalecer e ampliar as políticas de patrimônio e a memória cultural cearense.	2115 - SISTEMA DE CULTURA ESTRUTURADO / Unidade	2,00	0,00	0,00
132.3 - Valorizar a diversidade regional e territorial.	1891 - CAMPANHA REALIZADA / Unidade	1,00	0,00	0,00
132.3 - Valorizar a diversidade regional e territorial.	1947 - PROJETO IMPLANTADO / Unidade	1,00	0,00	0,00
132.4 - Fortalecer e ampliar os lugares de memória e espaços culturais do Estado do Ceará.	1995 - EQUIPAMENTO CULTURAL ESTRUTURADO / Unidade	1,00	0,00	0,00
132.4 - Fortalecer e ampliar os lugares de memória e espaços culturais do Estado do Ceará.	2114 - EQUIPAMENTO CULTURAL IMPLANTADO / Unidade	0,00	0,00	-

## Identificação de Problemas

Objetivo Específico	Entrega	Âmbito	Problema	Impacto
132.2 - Fortalecer e ampliar as políticas de patrimônio e a memória cultural cearense.	1951 - PLANO ELABORADO	Processos	Atividades preparatórias (projeto básico, projeto executivo, TR etc.)	Médio
132.1 - Reconhecer, preservar e valorizar o patrimônio e a memória cearense de relevância cultural.	1887 - AÇÃO IMPLANTADA	Processos	Outro	Alto
132.1 - Reconhecer, preservar e valorizar o patrimônio e a memória cearense de relevância cultural.	2109 - PROCESSO IMPLANTADO	Execução Física/ Operacional	Recursos humanos	Baixo

132.1 - Reconhecer, preservar e valorizar o patrimônio e a memória cearense de relevância cultural.	2114 - EQUIPAMENTO CULTURAL IMPLANTADO	Processos	Atividades preparatórias (projeto básico, projeto executivo, TR etc.)	Alto
132.3 - Valorizar a diversidade regional e territorial.	1891 - CAMPANHA REALIZADA	Execução Física/ Operacional	Execução de serviços diversos	Médio
132.1 - Reconhecer, preservar e valorizar o patrimônio e a memória cearense de relevância cultural.	1911 - INSTITUIÇÃO APOIADA	Execução Orçamentária/ Financeira	Compatibilidade do projeto com o que foi estabelecido no PPA/LDO/LOA	Baixo

### Execução orçamentária/financeira (por Órgão Executor)

Órgão Executor	Lei + Crédito (A)	Empenhado (B)	Pago (C)	%Empenhado (B/A)	%Pago (C/A)
FEC	16.550.273,04	3.485.466,75	3.389.942,43	21,06	20,48
SECULT	6.310.312,45	499.422,00	499.422,00	7,91	7,91
SOP	20.000,00	0,00	0,00	0,00	0,00
<b>Total Geral</b>	<b>22.880.585,49</b>	<b>3.984.888,75</b>	<b>3.889.364,43</b>	<b>17,42</b>	<b>17,00</b>

### Execução orçamentária/financeira (por Fonte de Recursos)

Fonte de Recursos	Lei + Crédito (A)	Empenhado (B)	Pago (C)	%Empenhado (B/A)	%Pago (C/A)
500 - RECURSOS NÃO VINCULADOS DE IMPOSTOS	3.729.637,00	499.422,00	499.422,00	13,39	13,39
700 - OUTRAS TRANSFERÊNCIAS DE CONVÊNIOS OU INSTRUMENTOS CONGÊNERES DA UNIÃO	2.600.675,45	0,00	0,00	0,00	0,00
719 - Transferências da Política Nacional Aldir Blanc de Fomento à Cultura - Lei nº 14.399/2022	4.620.000,00	0,00	0,00	0,00	0,00
759 - RECURSOS VINCULADOS A FUNDOS	11.930.273,04	3.485.466,75	3.389.942,43	29,22	28,41
<b>Total Geral:</b>	<b>22.880.585,49</b>	<b>3.984.888,75</b>	<b>3.889.364,43</b>	<b>17,42</b>	<b>17,00</b>

**Execução Extraorçamentária/financeira (por Fonte de Recursos)**

Fonte de Recursos	Valor Extraorçamentário (B/A)
<b>Total Geral</b>	

**Execução orçamentária/financeira (por Entrega)**

Objetivo Específico	Entrega	Lei + Crédito (A)	Empenhado (B)	%Empenhado (B/A)
Reconhecer, preservar e valorizar o patrimônio e a memória cearense de relevância cultural.	1894 - PROJETO APOIADO	4.020.000,00	0,00	0,00
Reconhecer, preservar e valorizar o patrimônio e a memória cearense de relevância cultural.	1911 - INSTITUIÇÃO APOIADA	250.000,00	0,00	0,00
Reconhecer, preservar e valorizar o patrimônio e a memória cearense de relevância cultural.	1939 - FISCALIZAÇÃO REALIZADA	100.000,00	0,00	0,00
Reconhecer, preservar e valorizar o patrimônio e a memória cearense de relevância cultural.	1996 - PRÊMIO CONCEDIDO	0,00	0,00	0,00
Reconhecer, preservar e valorizar o patrimônio e a memória cearense de relevância cultural.	2108 - MESTRE DA CULTURA APOIADO	1.802.692,00	499.422,00	27,70
Reconhecer, preservar e valorizar o patrimônio e a memória cearense de relevância cultural.	2109 - PROCESSO IMPLANTADO	0,00	0,00	0,00
Reconhecer, preservar e valorizar o patrimônio e a memória cearense de relevância cultural.	2110 - ACERVO DISPONIBILIZADO	100.000,00	0,00	0,00
Reconhecer, preservar e valorizar o patrimônio e a memória cearense de relevância cultural.	2111 - TÍTULO CONCEDIDO	939.945,00	0,00	0,00
Reconhecer, preservar e valorizar o patrimônio e a memória cearense de relevância cultural.	2112 - PROJETO BENEFICIADO	12.530.273,04	3.485.466,75	27,82

Reconhecer, preservar e valorizar o patrimônio e a memória cearense de relevância cultural.	2114 - EQUIPAMENTO CULTURAL IMPLANTADO	0,00	0,00	0,00
Fortalecer e ampliar as políticas de patrimônio e a memória cultural cearense.	1948 - MATERIAL PUBLICADO	0,00	0,00	0,00
Fortalecer e ampliar as políticas de patrimônio e a memória cultural cearense.	1951 - PLANO ELABORADO	0,00	0,00	0,00
Fortalecer e ampliar as políticas de patrimônio e a memória cultural cearense.	2115 - SISTEMA DE CULTURA ESTRUTURADO	0,00	0,00	0,00
Valorizar a diversidade regional e territorial.	1891 - CAMPANHA REALIZADA	300.000,00	0,00	0,00
Valorizar a diversidade regional e territorial.	1947 - PROJETO IMPLANTADO	0,00	0,00	0,00
Fortalecer e ampliar os lugares de memória e espaços culturais do Estado do Ceará.	1995 - EQUIPAMENTO CULTURAL ESTRUTURADO	158.000,00	0,00	0,00
Fortalecer e ampliar os lugares de memória e espaços culturais do Estado do Ceará.	2114 - EQUIPAMENTO CULTURAL IMPLANTADO	2.679.675,45	0,00	0,00
<b>Total Geral:</b>		<b>22.880.585,49</b>	<b>3.984.888,75</b>	<b>17,42</b>

## Análise do Desempenho Geral do Programa

### O que foi efetivamente entregue no período

3 instituições apoiadas com premiação de reconhecimento a grupos e coletividades da tradição popular  
 130 projetos de grupos de tradição beneficiados nos ciclos Carnavalesco e da Paixão  
 11 bens imóveis tombados ou sob gestão da Secult foram acompanhados com vistorias e fiscalizações  
 96 Mestres da Cultura foram apoiados com auxílio mensal vitalício

## **Análise do Programa**

No período de janeiro a abril de 2025 por meio do programa de Promoção do patrimônio cultural e memória cearense a Secretaria da Cultura do Estado apoiou 96 mestres da cultura. Esse valor é referente ao total de mestres que receberam pelo menos uma parcela do auxílio vitalício para manutenção dos Tesouros Vivos do Patrimônio estadual, no período de janeiro a abril, observando-se a rotatividade da política para os casos de vacâncias em virtude de óbito e o lançamento do novo edital para novos mestres e mestras, finalizado em março. Assim, concluímos o mês de abril com 91 mestres ou mestras vivos recebendo auxílio vitalício, depois de 5 óbitos registrados no mesmo período e a ocupação de novas 12 vagas no último edital. O desempenho da meta ficou em 109,09%, relacionada com o valor de 96 mestres atendidos no período, incluindo, portanto, os que faleceram e os que ascenderam à titulação durante o período. A meta ficaria em 103,4% se relacionada ao número de mestres vivos recebendo auxílio no final de abril. A meta de manutenção em 88 mestres e mestras foi, assim, ultrapassada.

Importante mencionar que o Edital para Tesouros Vivos 2025, concluído em março, apoiou, além dos 12 novos mestres e mestras, 3 grupos e coletividades, contabilizando 3 instituições apoiadas previstas no programa. O valor total executado pela ação no período corresponde a R\$499.422,00, proporcional a 27,70% da execução financeira prevista para o ano. A execução financeira das instituições apoiadas foi, portanto, contemplada no mesmo edital que tituló os novos mestres da cultura, demandando ajustes da parte de executores e responsáveis para o alinhamento entre registros da execução física e financeira no do sistema. A fonte que oportunizou a entrega de manutenção de mestres e mestras e o pagamento de apoio a grupos e coletividades foi a fonte 500 de Recursos Não Vinculados de Impostos, tendo consumido 13,39% dos valores previstos nessa fonte para o ano.

A entrega de 130 projetos de grupos de tradição beneficiados nos Ciclos Carnavalesco e da Paixão faz parte da política de patrimônio, fortalecendo o alcance do objetivo de reconhecer, preservar e valorizar o patrimônio e a memória cearense de relevância cultural. Os grupos de tradição recebem benefício para confecção de vestimentas, organização de oficinas, compra de utensílios, contratação de serviços diversos e para o pagamento de agentes que atuam na produção de atividades dos ciclos de tradição, movimentando a economia popular e local. A soma de recursos investidos no benefício a projetos do Ciclo Carnavalesco e da Paixão alcançou R\$3.389.942,43, representando pagamento de 27,05% dos recursos esperados para o ano na ação de Promoção dos Editais dos Ciclos e Festas de Tradição Popular - FEC. A entrega consumiu 20,48% dos recursos da Fonte Fundo Estadual da Cultura - FEC prevista para o período.

As 11 instituições fiscalizadas durante o período se enquadram no perfil de prédios tombados ou sob a gestão da Secult. A realização das atividades que garantem as fiscalizações, vistorias etc. estão sendo oportunizadas por ações relacionadas a manutenção de pessoal. Um ajuste para esse desalinhamento foi provocado pelo responsável para que ocorra no período de revisão do PPA 2025.

---

## **Eixo: 1 - O CEARÁ QUE CUIDA, EDUCA E VALORIZA AS PESSOAS**

### **Tema: 1.3 - CULTURA**

#### **Programa: 133 - PROMOÇÃO E DESENVOLVIMENTO DA POLÍTICA DE CONHECIMENTO, FORMAÇÃO, LIVRO E LEITURA**

##### **Órgão Gestor:**

27000000 - SECULT

##### **Órgão(s) Executor(es):**

FUNDO ESTADUAL DA CULTURA

SECRETARIA DA CULTURA

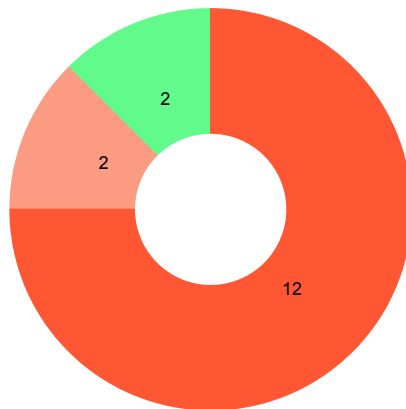
SECRETARIA DA EDUCAÇÃO

**Público-alvo:** Profissionais da Cultura, professores, estudantes, artistas, agentes culturais, técnicos, gestores, Tesouros Vivos, Mestres e Mestras da Cultura, demais sujeitos do campo artístico-cultural e sociedade em geral, abrangendo a população dos oito segmentos dos Temas Transversais.

Situação do Monitoramento do Programa: Validado

## Visão Geral do Programa

### Execução Física das Entregas (%)



● Até 25%  
 ● 25,01% a 50%  
 ● 50,01% a 75%  
 ● 75,01% a 100%  
 ● 100,01% a 200%  
 ● Acima de 200,01%  
 ● Não Acompanhado

Entregas sem meta para o ano vigente	Entregas sem meta mas com realização no ano vigente
4,00	-

### Desempenho Físico das Entrega(s)

Objetivo Especifico	Entrega / Unidade de Medida	Programado	Realizado	% Execução Física
133.1 - Ampliar o acesso a formações em arte e Cultura.	1892 - EVENTO REALIZADO / Unidade	1,00	0,00	0,00
133.1 - Ampliar o acesso a formações em arte e Cultura.	1894 - PROJETO APOIADO / Unidade	40,00	0,00	0,00
133.1 - Ampliar o acesso a formações em arte e Cultura.	1897 - PESSOA BENEFICIADA / Unidade	1.200,00	376,00	31,33
133.1 - Ampliar o acesso a formações em arte e Cultura.	1906 - PROFISSIONAL CAPACITADO / Unidade	60,00	0,00	0,00
133.1 - Ampliar o acesso a formações em arte e Cultura.	1910 - BOLSA CONCEDIDA / Unidade	44,00	0,00	0,00

133.1 - Ampliar o acesso a formações em arte e Cultura.	1917 - CAPACITAÇÃO REALIZADA / Unidade	146,00	0,00	0,00
133.1 - Ampliar o acesso a formações em arte e Cultura.	1950 - PRODUTOR BENEFICIADO / Unidade	100,00	0,00	0,00
133.1 - Ampliar o acesso a formações em arte e Cultura.	1966 - AÇÃO REALIZADA / Unidade	1,00	2,00	200,00
133.1 - Ampliar o acesso a formações em arte e Cultura.	2040 - ALUNO BENEFICIADO / Unidade	100,00	0,00	0,00
133.1 - Ampliar o acesso a formações em arte e Cultura.	2140 - CURSO REALIZADO / Unidade	850,00	154,00	18,12
133.2 - Estimular, democratizar e ampliar a produção e difusão de conhecimento em arte e Cultura.	1910 - BOLSA CONCEDIDA / Unidade	60,00	0,00	0,00
133.3 - Democratizar o acesso ao livro, à leitura e à literatura.	1892 - EVENTO REALIZADO / Unidade	3,00	1,00	33,33
133.3 - Democratizar o acesso ao livro, à leitura e à literatura.	1897 - PESSOA BENEFICIADA / Unidade	200,00	348,00	174,00
133.3 - Democratizar o acesso ao livro, à leitura e à literatura.	1951 - PLANO ELABORADO / Unidade	1,00	0,00	0,00
133.3 - Democratizar o acesso ao livro, à leitura e à literatura.	2110 - ACERVO DISPONIBILIZADO / Unidade	92.129,00	4.448,00	4,83
133.3 - Democratizar o acesso ao livro, à leitura e à literatura.	2136 - PESSOA NEGRA APOIADA / Unidade	0,00	0,00	-
133.3 - Democratizar o acesso ao livro, à leitura e à literatura.	2137 - PESSOA LGBTI+ APOIADA / Unidade	0,00	0,00	-
133.3 - Democratizar o acesso ao livro, à leitura e à literatura.	2138 - PESSOA COM DEFICIÊNCIA APOIADA / Unidade	0,00	0,00	-
133.3 - Democratizar o acesso ao livro, à leitura e à literatura.	2139 - PESSOA INDÍGENA APOIADA / Unidade	0,00	0,00	-
133.3 - Democratizar o acesso ao livro, à leitura e à literatura.	2141 - PESSOA ATENDIDA / Unidade	360,00	0,00	0,00

## Identificação de Problemas

Objetivo Específico	Entrega	Âmbito	Problema	Impacto
---------------------	---------	--------	----------	---------

133.3 - Democratizar o acesso ao livro, à leitura e à literatura.	2141 - PESSOA ATENDIDA	Execução Orçamentária/ Financeira	Outro	Alto
133.1 - Ampliar o acesso a formações em arte e Cultura.	2040 - ALUNO BENEFICIADO	Execução Orçamentária/ Financeira	Outro	Alto
133.1 - Ampliar o acesso a formações em arte e Cultura.	1910 - BOLSA CONCEDIDA	Execução Física/ Operacional	Execução de serviços diversos	Médio
133.1 - Ampliar o acesso a formações em arte e Cultura.	1910 - BOLSA CONCEDIDA	Execução Física/ Operacional	Outro	Médio

### Execução orçamentária/financeira (por Órgão Executor)

Órgão Executor	Lei + Crédito (A)	Empenhado (B)	Pago (C)	%Empenhado (B/A)	%Pago (C/A)
FEC	6.560.000,00	0,00	0,00	0,00	0,00
SECULT	4.052.000,00	3.710.500,00	3.710.500,00	91,57	91,57
SEDUC	50.000,00	0,00	0,00	0,00	0,00
<b>Total Geral</b>	<b>10.662.000,00</b>	<b>3.710.500,00</b>	<b>3.710.500,00</b>	<b>34,80</b>	<b>34,80</b>

### Execução orçamentária/financeira (por Fonte de Recursos)

Fonte de Recursos	Lei + Crédito (A)	Empenhado (B)	Pago (C)	%Empenhado (B/A)	%Pago (C/A)
500 - RECURSOS NÃO VINCULADOS DE IMPOSTOS	4.060.000,00	3.710.500,00	3.710.500,00	91,39	91,39
700 - OUTRAS TRANSFERÊNCIAS DE CONVÊNIOS OU INSTRUMENTOS CONGÊNERES DA UNIÃO	42.000,00	0,00	0,00	0,00	0,00
719 - Transferências da Política Nacional Aldir Blanc de Fomento à Cultura - Lei nº 14.399/2022	6.550.000,00	0,00	0,00	0,00	0,00
759 - RECURSOS VINCULADOS A FUNDOS	10.000,00	0,00	0,00	0,00	0,00

Total Geral:	10.662.000,00	3.710.500,00	3.710.500,00	34,80	34,80
--------------	---------------	--------------	--------------	-------	-------

### Execução Extraorçamentária/financeira (por Fonte de Recursos)

Fonte de Recursos	Valor Extraorçamentário (B/A)
<b>Total Geral</b>	

### Execução orçamentária/financeira (por Entrega)

Objetivo Específico	Entrega	Lei + Crédito (A)	Empenhado (B)	%Empenhado (B/A)
Ampliar o acesso a formações em arte e Cultura.	1892 - EVENTO REALIZADO	0,00	0,00	0,00
Ampliar o acesso a formações em arte e Cultura.	1894 - PROJETO APOIADO	5.082.000,00	0,00	0,00
Ampliar o acesso a formações em arte e Cultura.	1910 - BOLSA CONCEDIDA	50.000,00	0,00	0,00
Ampliar o acesso a formações em arte e Cultura.	1966 - AÇÃO REALIZADA	0,00	0,00	0,00
Ampliar o acesso a formações em arte e Cultura.	2140 - CURSO REALIZADO	10.000,00	0,00	0,00
Estimular, democratizar e ampliar a produção e difusão de conhecimento em arte e Cultura.	1910 - BOLSA CONCEDIDA	1.520.000,00	0,00	0,00
Democratizar o acesso ao livro, à leitura e à literatura.	1892 - EVENTO REALIZADO	4.000.000,00	3.710.500,00	92,76
Democratizar o acesso ao livro, à leitura e à literatura.	2110 - ACERVO DISPONIBILIZADO	0,00	0,00	0,00
Democratizar o acesso ao livro, à leitura e à literatura.	2141 - PESSOA ATENDIDA	0,00	0,00	0,00
<b>Total Geral:</b>		<b>10.662.000,00</b>	<b>3.710.500,00</b>	<b>34,80</b>

## Análise do Desempenho Geral do Programa

### O que foi efetivamente entregue no período

2 ações formativas com temática de letramento racial

376 pessoas beneficiadas com ações de formação no contexto do Projeto aBarca

154 ações formativas realizadas em 15 equipamentos culturais da Rede Pública de Espaços e Equipamentos Culturais do Estado do Ceará (Rece)

Realização da XV Bienal Internacional do Livro do Ceará

4.448 livros disponibilizados para bibliotecas públicas municipais e comunitárias da região da Grande Fortaleza

348 pessoas atendidas com ações literárias nas Cozinhas Ceará Sem Fome e nas Bibliotecas Comunitárias.

### **Análise do Programa**

O programa 133 - Promoção e Desenvolvimento da Política de Conhecimento, Formação, Livro e Leitura tem os seguintes objetivos específicos: Ampliar o acesso a formações em arte e Cultura, com 10 entregas; Estimular, democratizar e ampliar a produção e difusão de conhecimento em arte e Cultura, com 1 entrega; Democratizar o acesso ao livro, à leitura e à literatura, com 9 entregas. Logo, no total, o programa 133 tem 20 entregas para os públicos-alvo como: Profissionais da Cultura, professores, estudantes, artistas, agentes culturais, técnicos, gestores, Tesouros Vivos, Mestres e Mestras da Cultura, demais sujeitos do campo artístico-cultural e sociedade em geral, abrangendo a população dos oito segmentos dos Temas Transversais.

No período compreendido entre janeiro e abril de 2025, 06 entregas tiveram alguma realização e 04 entregas não possuíam metas para 2025. Todas as demais estavam em fase de planejamento, atividades preparatórias ou suspensas. Dentre as entregas com execução destacam-se, algumas que tiveram a execução física conforme o esperado para o período: 376 pessoas beneficiadas com ações de formação no contexto do Projeto aBarca, através do contrato de gestão um total de 31,33% da execução prevista para o ano; Realização de um dos maiores eventos estruturantes da secretaria, a XV Bienal Internacional do Livro do Ceará, faltando, para bater a meta, apenas duas feiras literárias que devem acontecer no próximo semestre. Há também a entregas que se esperam mais, como no caso das 154 ações formativas realizadas em 15 equipamentos culturais da Rede Pública de Espaços e Equipamentos Culturais do Estado do Ceará (Rece) Ademais, há as que tiveram execução consideravelmente acima do esperado: com 174% de execução, 348 pessoas atendidas com ações literárias nas Cozinhas Ceará Sem Fome e nas Bibliotecas Comunitárias, tendo atendido um público maior que o previsto inicialmente e 200% de execução, 2 ações formativas com temática de letramento racial.

O programa 133 possuía ao final de abril um orçamento de R\$10.612.000,00, distribuídos nos Órgãos FEC e Secult, o que representa um total de 2,97% do orçamento total da Secretaria da Cultura no período. Portanto, é o programa de atividade finalística que concentra a menor parte dos recursos desta pasta. Foi empenhado até abril R\$ 3.710.500,00, o que corresponde a 34,96% do orçamento aprovado para este programa nesse período, tendo assim uma boa taxa de empenho orçamentário em se considerando que a análise se refere a apenas o primeiro quadrimestre do ano.

Vale ressaltar que houve problemas com alguma recorrência relacionados à falta de viabilidade orçamentária que tiveram impacto em algumas entregas em todos os objetivos específicos.

---

## **Eixo: 1 - O CEARÁ QUE CUIDA, EDUCA E VALORIZA AS PESSOAS**

### **Tema: 1.3 - CULTURA**

#### **Programa: 134 - TELEDIFUSÃO EDUCATIVA, CULTURAL E INFORMATIVA**

##### **Órgão Gestor:**

30200001 - FUNTELC

##### **Órgão(s) Executor(es):**

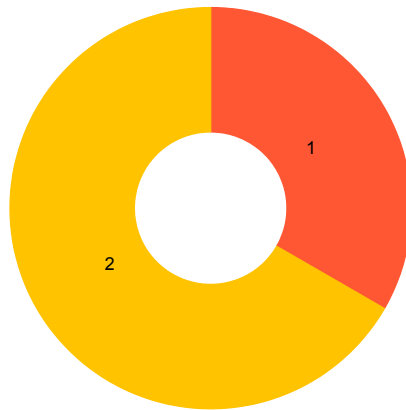
FUNDAÇÃO DE TELEDUCAÇÃO DO CEARÁ

Público-alvo: População cearense usuária de televisão.

Situação do Monitoramento do Programa: **Validado**

## Visão Geral do Programa

### Execução Física das Entregas (%)



● Até 25% ● 25,01% a 50% ● 50,01% a 75% ● 75,01% a 100% ● 100,01% a 200% ● Acima de 200,01% ● Não Acompanhado

Entregas sem meta para o ano vigente	Entregas sem meta mas com realização no ano vigente
-	-

### Desempenho Físico das Entrega(s)

Objetivo Específico	Entrega / Unidade de Medida	Programado	Realizado	% Execução Física
134.1 - Digitalizar plenamente o sinal de transmissão e de retransmissão da TV Ceará.	2107 - MUNICÍPIO ATENDIDO / Unidade	20,00	76,00	380,00
134.2 - Difundir conteúdo educativo, artístico, cultural e informativo, pela veiculação de programação televisiva diversificada, inclusiva e de qualidade.	1900 - SERVIÇO OFERTADO / Unidade	77,00	285,00	370,13

134.2 - Difundir conteúdo educativo, artístico, cultural e informativo, pela veiculação de programação televisiva diversificada, inclusiva e de qualidade.	2041 - EQUIPAMENTO ESTRUTURADO / Unidade	1,00	0,00	0,00
--	--	------	------	------

### Identificação de Problemas

Objetivo Específico	Entrega	Âmbito	Problema	Impacto
134.2 - Difundir conteúdo educativo, artístico, cultural e informativo, pela veiculação de programação televisiva diversificada, inclusiva e de qualidade.	2041 - EQUIPAMENTO ESTRUTURADO	Processos	Licitação	Médio

### Execução orçamentária/financeira (por Órgão Executor)

Órgão Executor	Lei + Crédito (A)	Empenhado (B)	Pago (C)	%Empenhado (B/A)	%Pago (C/A)
FUNTELC	11.292.411,00	2.298.055,39	2.106.702,65	20,35	18,66
<b>Total Geral</b>	<b>11.292.411,00</b>	<b>2.298.055,39</b>	<b>2.106.702,65</b>	<b>20,35</b>	<b>18,66</b>

### Execução orçamentária/financeira (por Fonte de Recursos)

Fonte de Recursos	Lei + Crédito (A)	Empenhado (B)	Pago (C)	%Empenhado (B/A)	%Pago (C/A)
500 - RECURSOS NÃO VINCULADOS DE IMPOSTOS	10.734.211,00	2.298.055,39	2.106.702,65	21,41	19,63
501 - OUTROS RECURSOS NÃO VINCULADOS	558.200,00	0,00	0,00	0,00	0,00
<b>Total Geral:</b>	<b>11.292.411,00</b>	<b>2.298.055,39</b>	<b>2.106.702,65</b>	<b>20,35</b>	<b>18,66</b>

### Execução Extraorçamentária/financeira (por Fonte de Recursos)

Fonte de Recursos	Valor Extraorçamentário (B/A)
<b>Total Geral</b>	

## Execução orçamentária/financeira (por Entrega)

Objetivo Específico	Entrega	Lei + Crédito (A)	Empenhado (B)	%Empenhado (B/A)
Digitalizar plenamente o sinal de transmissão e de retransmissão da TV Ceará.	2107 - MUNICÍPIO ATENDIDO	10.000,00	0,00	0,00
Difundir conteúdo educativo, artístico, cultural e informativo, pela veiculação de programação televisiva diversificada, inclusiva e de qualidade.	1900 - SERVIÇO OFERTADO	10.438.211,00	2.298.055,39	22,02
Difundir conteúdo educativo, artístico, cultural e informativo, pela veiculação de programação televisiva diversificada, inclusiva e de qualidade.	2041 - EQUIPAMENTO ESTRUTURADO	844.200,00	0,00	0,00
<b>Total Geral:</b>		<b>11.292.411,00</b>	<b>2.298.055,39</b>	<b>20,35</b>

## Análise do Desempenho Geral do Programa

### O que foi efetivamente entregue no período

- Oferta de 285 (duzentos e oitenta e cinco) programas televisivos.

Não houve entregas concluídas. Processos iniciados no ano de 2024 com previsão de conclusão de licitações neste ano de 2025 que objetiva a aquisição de equipamentos para o parque técnico, conforme dados informados pela área de execução. São eles: 30012.000187/2024-59, 30012.000241/2024-66, 30012.000245/2024-44 e 30012.000319/2024-42.

Período de Janeiro a abril de 2025:

- 28 municípios com o sinal digital - Implantados pelo Governo Estadual

- 46 municípios com sinal digital - Implantado pelo Governo Federal

Total Municípios com sinal digital - 76 municípios

### Análise do Programa

O programa compreende as despesas finalísticas e de pessoal e encargos sociais, onde objetiva, principalmente, difundir conteúdo educativo, artístico, cultural e informativo pela veiculação de programação televisiva diversificada, inclusiva e de qualidade. E, ainda, primando pela qualidade do sinal que chega aos usuários, tem como objetivo avançar na implantação do sinal digitalizado em alta definição, permitindo uma transmissão simultânea para equipamentos fixo, móvel e portátil, proporcionando interatividade, mantendo a qualidade do som e imagem; Nesse primeiro quadrimestre, tivemos iniciadas algumas ações para aquisições de equipamentos para manter atualizado o parque técnico de TV, estando em fase preparatória, bem como deu-se a conclusão de licitações advindas de 2024; destaque para a transmissão ao vivo pela TV e mídias do Campeonato Cearense de Futebol pelo segundo ano consecutivo. O índice de execução está satisfatório, considerando o início do exercício financeiro. O programa cumpriu satisfatoriamente suas metas dentro do período estabelecido.

**Eixo: 1 - O CEARÁ QUE CUIDA, EDUCA E VALORIZA AS PESSOAS**

**Tema: 1.4 - EDUCAÇÃO BÁSICA**

**Programa: 141 - EDUCAÇÃO, EQUIDADE E DIREITOS HUMANOS**

Órgão Gestor:

22000000 - SEDUC

Órgão(s) Executor(es):

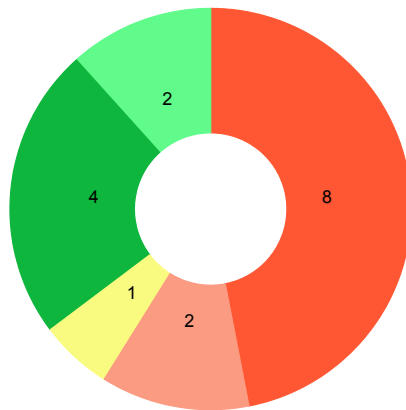
SECRETARIA DA EDUCAÇÃO

**Público-alvo:** Estudantes, profissionais da educação e lideranças pertencentes às populações do campo, aos povos indígenas, às comunidades quilombolas, aos povos e comunidades tradicionais, pessoas com deficiência, transtorno do espectro autista e/ou altas habilidades/superdotação, pessoas surdas, estudantes privados de liberdade, pessoas pertencentes ao público LGBTI+, mulheres, e migrantes.

Situação do Monitoramento do Programa: Validado

**Visão Geral do Programa**

**Execução Física das Entregas (%)**



● Até 25%   ● 25,01% a 50%   ● 50,01% a 75%   ● 75,01% a 100%   ● 100,01% a 200%   ● Acima de 200,01%   ● Não Acompanhado

Entregas sem meta para o ano vigente	Entregas sem meta mas com realização no ano vigente
-	-

**Desempenho Físico das Entrega(s)**

Objetivo Específico	Entrega / Unidade de Medida	Programado	Realizado	% Execução Física

141.1 - Fortalecer as políticas de Educação Escolar Indígena, Quilombola e do Campo, em articulação com os movimentos sociais, promovendo a ampliação do acesso, a qualificação de propostas curriculares e de práticas pedagógicas.	1897 - PESSOA BENEFICIADA / Unidade	286,00	186,00	65,03
141.1 - Fortalecer as políticas de Educação Escolar Indígena, Quilombola e do Campo, em articulação com os movimentos sociais, promovendo a ampliação do acesso, a qualificação de propostas curriculares e de práticas pedagógicas.	1906 - PROFISSIONAL CAPACITADO / Unidade	786,00	354,00	45,04
141.1 - Fortalecer as políticas de Educação Escolar Indígena, Quilombola e do Campo, em articulação com os movimentos sociais, promovendo a ampliação do acesso, a qualificação de propostas curriculares e de práticas pedagógicas.	2040 - ALUNO BENEFICIADO / Unidade	2.292,00	0,00	0,00
141.1 - Fortalecer as políticas de Educação Escolar Indígena, Quilombola e do Campo, em articulação com os movimentos sociais, promovendo a ampliação do acesso, a qualificação de propostas curriculares e de práticas pedagógicas.	2049 - ESCOLA IMPLANTADA / Unidade	1,00	2,00	200,00
141.1 - Fortalecer as políticas de Educação Escolar Indígena, Quilombola e do Campo, em articulação com os movimentos sociais, promovendo a ampliação do acesso, a qualificação de propostas curriculares e de práticas pedagógicas.	2050 - ESCOLA ESTRUTURADA / Unidade	59,00	56,00	94,92

<p>141.1 - Fortalecer as políticas de Educação Escolar Indígena, Quilombola e do Campo, em articulação com os movimentos sociais, promovendo a ampliação do acesso, a qualificação de propostas curriculares e de práticas pedagógicas.</p>	<p>2363 - ESCOLA APOIADA / Unidade</p>	<p>1,00</p>	<p>1,00</p>	<p>100,00</p>
<p>141.2 - Promover a ressignificação dos processos de ensino-aprendizagem dos estudantes na perspectiva da valorização da diversidade étnico-racial, do enfrentamento ao racismo, bem como da educação contextualizada para a convivência com o semiárido.</p>	<p>1906 - PROFISSIONAL CAPACITADO / Unidade</p>	<p>1.032,00</p>	<p>108,00</p>	<p>10,47</p>
<p>141.2 - Promover a ressignificação dos processos de ensino-aprendizagem dos estudantes na perspectiva da valorização da diversidade étnico-racial, do enfrentamento ao racismo, bem como da educação contextualizada para a convivência com o semiárido.</p>	<p>2004 - SELO CONCEDIDO / Unidade</p>	<p>80,00</p>	<p>0,00</p>	<p>0,00</p>
<p>141.2 - Promover a ressignificação dos processos de ensino-aprendizagem dos estudantes na perspectiva da valorização da diversidade étnico-racial, do enfrentamento ao racismo, bem como da educação contextualizada para a convivência com o semiárido.</p>	<p>2040 - ALUNO BENEFICIADO / Unidade</p>	<p>13.848,00</p>	<p>0,00</p>	<p>0,00</p>
<p>141.3 - Promover condições de acesso e permanência, melhoria na aprendizagem, e elevação de escolaridade para as pessoas com deficiência, transtorno do espectro autista e/ou altas habilidades/superdotação, pessoas surdas, LGBTI+, migrantes, mulheres e privadas de liberdade.</p>	<p>1897 - PESSOA BENEFICIADA / Unidade</p>	<p>715,00</p>	<p>105,00</p>	<p>14,69</p>

<p>141.3 - Promover condições de acesso e permanência, melhoria na aprendizagem, e elevação de escolaridade para as pessoas com deficiência, transtorno do espectro autista e/ou altas habilidades/superdotação, pessoas surdas, LGBTI+, migrantes, mulheres e privadas de liberdade.</p>	<p>1906 - PROFISSIONAL CAPACITADO / Unidade</p>	<p>3.900,00</p>	<p>66,00</p>	<p>1,69</p>
<p>141.3 - Promover condições de acesso e permanência, melhoria na aprendizagem, e elevação de escolaridade para as pessoas com deficiência, transtorno do espectro autista e/ou altas habilidades/superdotação, pessoas surdas, LGBTI+, migrantes, mulheres e privadas de liberdade.</p>	<p>2040 - ALUNO BENEFICIADO / Unidade</p>	<p>399.210,00</p>	<p>393.729,00</p>	<p>98,63</p>
<p>141.3 - Promover condições de acesso e permanência, melhoria na aprendizagem, e elevação de escolaridade para as pessoas com deficiência, transtorno do espectro autista e/ou altas habilidades/superdotação, pessoas surdas, LGBTI+, migrantes, mulheres e privadas de liberdade.</p>	<p>2050 - ESCOLA ESTRUTURADA / Unidade</p>	<p>299,00</p>	<p>0,00</p>	<p>0,00</p>
<p>141.3 - Promover condições de acesso e permanência, melhoria na aprendizagem, e elevação de escolaridade para as pessoas com deficiência, transtorno do espectro autista e/ou altas habilidades/superdotação, pessoas surdas, LGBTI+, migrantes, mulheres e privadas de liberdade.</p>	<p>2053 - ALUNO ATENDIDO / Unidade</p>	<p>12.942,00</p>	<p>15.464,00</p>	<p>119,49</p>

141.3 - Promover condições de acesso e permanência, melhoria na aprendizagem, e elevação de escolaridade para as pessoas com deficiência, transtorno do espectro autista e/ou altas habilidades/superdotação, pessoas surdas, LGBTI+, migrantes, mulheres e privadas de liberdade.	2054 - CENTRO DE AEE IMPLANTADO / Unidade	1,00	0,00	0,00
141.4 - Fomentar uma educação em direitos humanos, antissexista, equânime, democrática, inclusiva, com respeito às diversidades e promotora da cultura de paz.	1906 - PROFISSIONAL CAPACITADO / Unidade	5.200,00	1.792,00	34,46
141.4 - Fomentar uma educação em direitos humanos, antissexista, equânime, democrática, inclusiva, com respeito às diversidades e promotora da cultura de paz.	2040 - ALUNO BENEFICIADO / Unidade	399.210,00	393.729,00	98,63

## Identificação de Problemas

Objetivo Específico	Entrega	Âmbito	Problema	Impacto
141.1 - Fortalecer as políticas de Educação Escolar Indígena, Quilombola e do Campo, em articulação com os movimentos sociais, promovendo a ampliação do acesso, a qualificação de propostas curriculares e de práticas pedagógicas.	2049 - ESCOLA IMPLANTADA	Execução Física/ Operacional	Outro	Alto

## Execução orçamentária/financeira (por Órgão Executor)

Órgão Executor	Lei + Crédito (A)	Empenhado (B)	Paço (C)	%Empenhado (B/A)	%Pago (C/A)
SEDUC	13.820.000,00	4.492.616,01	1.891.578,47	32,51	13,69
<b>Total Geral</b>	<b>13.820.000,00</b>	<b>4.492.616,01</b>	<b>1.891.578,47</b>	<b>32,51</b>	<b>13,69</b>

**Execução orçamentária/financeira (por Fonte de Recursos)**

Fonte de Recursos	Lei + Crédito (A)	Empenhado (B)	Pago (C)	%Empenhado (B/A)	%Pago (C/A)
500 - RECURSOS NÃO VINCULADOS DE IMPOSTOS	1.470.000,00	0,00	0,00	0,00	0,00
544 - RECURSOS DE PRECATÓRIOS DO FUNDEF	8.500.000,00	4.085.707,28	1.635.503,14	48,07	19,24
550 - TRANSFERÊNCIA DO SALÁRIO-EDUCAÇÃO	2.350.000,00	206.575,02	57.704,93	8,79	2,46
570 - TRANSFERÊNCIAS DO GOVERNO FEDERAL REFERENTES A CONVÊNIOS E INSTRUMENTOS CONGÊNERES VINCULADOS	1.500.000,00	200.333,71	198.370,40	13,36	13,22
<b>Total Geral:</b>	<b>13.820.000,00</b>	<b>4.492.616,01</b>	<b>1.891.578,47</b>	<b>32,51</b>	<b>13,69</b>

**Execução Extraorçamentária/financeira (por Fonte de Recursos)**

Fonte de Recursos	Valor Extraorçamentário (B/A)
<b>Total Geral</b>	

**Execução orçamentária/financeira (por Entrega)**

Objetivo Específico	Entrega	Lei + Crédito (A)	Empenhado (B)	%Empenhado (B/A)
Fortalecer as políticas de Educação Escolar Indígena, Quilombola e do Campo, em articulação com os movimentos sociais, promovendo a ampliação do acesso, a qualificação de propostas curriculares e de práticas pedagógicas.	1897 - PESSOA BENEFICIADA	150.000,00	20.187,60	13,46

Fortalecer as políticas de Educação Escolar Indígena, Quilombola e do Campo, em articulação com os movimentos sociais, promovendo a ampliação do acesso, a qualificação de propostas curriculares e de práticas pedagógicas.	1906 - PROFISSIONAL CAPACITADO	300.000,00	110.606,81	36,87
Fortalecer as políticas de Educação Escolar Indígena, Quilombola e do Campo, em articulação com os movimentos sociais, promovendo a ampliação do acesso, a qualificação de propostas curriculares e de práticas pedagógicas.	2040 - ALUNO BENEFICIADO	100.000,00	0,00	0,00
Fortalecer as políticas de Educação Escolar Indígena, Quilombola e do Campo, em articulação com os movimentos sociais, promovendo a ampliação do acesso, a qualificação de propostas curriculares e de práticas pedagógicas.	2049 - ESCOLA IMPLANTADA	10.250.000,00	4.286.040,99	41,82
Fortalecer as políticas de Educação Escolar Indígena, Quilombola e do Campo, em articulação com os movimentos sociais, promovendo a ampliação do acesso, a qualificação de propostas curriculares e de práticas pedagógicas.	2050 - ESCOLA ESTRUTURADA	150.000,00	0,00	0,00
Fortalecer as políticas de Educação Escolar Indígena, Quilombola e do Campo, em articulação com os movimentos sociais, promovendo a ampliação do acesso, a qualificação de propostas curriculares e de práticas pedagógicas.	2363 - ESCOLA APOIADA	50.000,00	0,00	0,00

Promover a ressignificação dos processos de ensino-aprendizagem dos estudantes na perspectiva da valorização da diversidade étnico-racial, do enfrentamento ao racismo, bem como da educação contextualizada para a convivência com o semiárido.	1906 - PROFISSIONAL CAPACITADO	800.000,00	19.601,55	2,45
Promover a ressignificação dos processos de ensino-aprendizagem dos estudantes na perspectiva da valorização da diversidade étnico-racial, do enfrentamento ao racismo, bem como da educação contextualizada para a convivência com o semiárido.	2004 - SELO CONCEDIDO	50.000,00	0,00	0,00
Promover a ressignificação dos processos de ensino-aprendizagem dos estudantes na perspectiva da valorização da diversidade étnico-racial, do enfrentamento ao racismo, bem como da educação contextualizada para a convivência com o semiárido.	2040 - ALUNO BENEFICIADO	100.000,00	0,00	0,00
Promover condições de acesso e permanência, melhoria na aprendizagem, e elevação de escolaridade para as pessoas com deficiência, transtorno do espectro autista e/ou altas habilidades/superdotação, pessoas surdas, LGBTI+, migrantes, mulheres e privadas de liberdade.	1897 - PESSOA BENEFICIADA	10.000,00	0,00	0,00
Promover condições de acesso e permanência, melhoria na aprendizagem, e elevação de escolaridade para as pessoas com deficiência, transtorno do espectro autista e/ou altas habilidades/superdotação, pessoas surdas, LGBTI+, migrantes, mulheres e privadas de liberdade.	1906 - PROFISSIONAL CAPACITADO	250.000,00	56.179,06	22,47

Promover condições de acesso e permanência, melhoria na aprendizagem, e elevação de escolaridade para as pessoas com deficiência, transtorno do espectro autista e/ou altas habilidades/superdotação, pessoas surdas, LGBTI+, migrantes, mulheres e privadas de liberdade.	2040 - ALUNO BENEFICIADO	900.000,00	0,00	0,00
Promover condições de acesso e permanência, melhoria na aprendizagem, e elevação de escolaridade para as pessoas com deficiência, transtorno do espectro autista e/ou altas habilidades/superdotação, pessoas surdas, LGBTI+, migrantes, mulheres e privadas de liberdade.	2050 - ESCOLA ESTRUTURADA	110.000,00	0,00	0,00
Promover condições de acesso e permanência, melhoria na aprendizagem, e elevação de escolaridade para as pessoas com deficiência, transtorno do espectro autista e/ou altas habilidades/superdotação, pessoas surdas, LGBTI+, migrantes, mulheres e privadas de liberdade.	2053 - ALUNO ATENDIDO	200.000,00	0,00	0,00
Promover condições de acesso e permanência, melhoria na aprendizagem, e elevação de escolaridade para as pessoas com deficiência, transtorno do espectro autista e/ou altas habilidades/superdotação, pessoas surdas, LGBTI+, migrantes, mulheres e privadas de liberdade.	2054 - CENTRO DE AEE IMPLANTADO	150.000,00	0,00	0,00
Fomentar uma educação em direitos humanos, antissexista, equânime, democrática, inclusiva, com respeito às diversidades e promotora da cultura de paz.	1906 - PROFISSIONAL CAPACITADO	50.000,00	0,00	0,00
Fomentar uma educação em direitos humanos, antissexista, equânime, democrática, inclusiva, com respeito às diversidades e promotora da cultura de paz.	2040 - ALUNO BENEFICIADO	200.000,00	0,00	0,00

Total Geral:	13.820.000,00	4.492.616,01	32,51
--------------	---------------	--------------	-------

## Análise do Desempenho Geral do Programa

### O que foi efetivamente entregue no período

No período de janeiro a abril de 2025, foram beneficiados 393.729 alunos da rede pública estadual de ensino com os seguintes materiais: Cartilha Uso responsável do celular na escola; Cartilha Misoginia e desinformação; Cartilha Cultura Digital na prática: ética e comportamento na internet; Cartilha Orientações pedagógicas para a prevenção de golpes na internet.

No período de janeiro a abril de 2025, foram capacitados 66 profissionais, com jornadas pedagógicas, oficinas, palestras e cursos sobre temáticas voltadas para a Educação em Direitos Humanos, Inclusão e Acessibilidade.

No período de janeiro a abril de 2025, foram implantadas 02 escolas: Escola Indígena da Aldeia de Cajueiro de Poranga e Escola Indígena Ybi Pirang, no município de Monsenhor Tabosa na Região 12 - Sertão do Crateús, ambas criadas pelo Decreto Nº 35.989, de 10 de maio de 2024.

No período de janeiro a abril de 2025, 1.792 profissionais foram capacitados nas seguintes temáticas: Golpes Virtuais: como combater, II semana Lila Aronovich, VII Semana Janaína Dutra: Valorizar as existências e garantir a dignidade de estudantes trans e travestis, II Semana de Combate à Violência Contra a Mulher e I Semana de Valorização de Mulheres que Fizeram História.

No período de janeiro a abril de 2025, foram beneficiadas 105 pessoas, lideranças e representantes por meio de encontros Regionais do Programa de Proteção e Prevenção à Violência nas Escolas, para com a criança e o adolescente; reuniões com o Conselho Estadual de Combate à discriminação LGBTQI+ e com o Comitê de Empregabilidade e Empreendedorismo LGBTQI+; reuniões com a ONG Mães da Resistência; Encontros do Programa Mulheres Mil com 8(oito) Associações Comunitárias.

No período de janeiro a abril de 2025, 108 profissionais da rede pública estadual de ensino foram capacitados nas temáticas da Educação para Relações Étnico-Raciais (ERER).

No período de janeiro a abril de 2025, 56 escolas foram estruturadas: Indígenas e suas extensões de matrícula; Quilombolas; do Campo e Escolas Família Agrícola (EFAs), sendo 2 com reformas e equipamentos, e 54 somente com equipamentos.

No período de janeiro a abril de 2025, foram atendidos 15.464 alunos com serviços de apoio a inclusão.

No período de janeiro a abril de 2025, por meio de ações de formação continuada e em serviço ofertadas pela Seduc, foram capacitados 354 profissionais da rede estadual de ensino, oriundos de 20 municípios.

No período de janeiro a abril de 2025, foram 186 pessoas beneficiadas, oriundas de 39 municípios, mediante a participação em grupos de grupos de trabalho, conselhos, comissões interinstitucionais e outros eventos apoiados pela Secretaria da Educação.

No período de janeiro a abril de 2025, foi apoiada a EFA Dom Frágoso, em Independência-CE por meio de acordo de cooperação técnica de cessão de professores.

No período de janeiro a abril de 2025, foram 393.729 alunos beneficiados com os seguintes materiais: "Educação Especial no Ceará: orientações para gestores, professores da sala comum e profissionais de apoio", "Educação Especial no Ceará: atendimento educacional especializado" e "Educação Especial no Ceará: glossário anticapacitista".

## **Análise do Programa**

O programa Educação, Equidade e Direitos Humanos destina-se aos estudantes, profissionais da educação e lideranças pertencentes às populações do campo, aos povos indígenas, às comunidades quilombolas, aos povos e comunidades tradicionais, pessoas com deficiência, transtorno do espectro autista e/ou altas habilidades/superdotação, pessoas surdas, estudantes privados de liberdade, pessoas pertencentes ao público LGBTI+, mulheres, e migrantes.

Para atender a esse público-alvo, foram definidos 4 objetivos: 1) fortalecer as políticas de Educação Escolar Indígena, Quilombola e do Campo, em articulação com os movimentos sociais, promovendo a ampliação do acesso e qualificação de propostas curriculares e práticas pedagógicas e educacionais que lhes são próprias; 2) favorecer a ressignificação dos processos de ensino aprendizagem dos estudantes na perspectiva do enfrentamento ao racismo, da valorização sociocultural e do reconhecimento da identidade e especificidades locais, promovendo a qualificação das práticas pedagógicas e educacionais voltadas para os temas da diversidade étnico racial e da educação contextualizada para a convivência com o semiárido; 3) promover condições de acesso e permanência, melhoria na aprendizagem, e elevação de escolaridade para as pessoas com deficiência, transtorno do espectro autista e/ou altas habilidades/superdotação, pessoas surdas, LGBTI+, migrantes, mulheres e privadas de liberdade e, 4) fomentar uma educação em direitos humanos, antissexista, equânime, democrática, inclusiva, com respeito às diversidades e promotora da cultura de paz. Os objetivos 1 e 2 são desenvolvidos por meio das seguintes entregas: Aluno Beneficiado (2); Profissional Capacitado (2); Pessoa Beneficiada; Escola Implantada; Escola Estruturada; Escola Apoiada e Selo Concedido. Os objetivos 3 e 4 possuem as seguintes entregas: Aluno Atendido; Centro de AEE Implantado; Pessoa Beneficiada; Escola Estruturada; Aluno Beneficiado (2); Profissional Capacitado (2).

No período de janeiro a abril de 2025, o programa apresenta desempenho favorável ao alcance das metas planejadas para o ano: 2 entregas merecem destaque por ultrapassarem 100% - a entrega Escola Implantada - objetivo 1 (2 escolas indígenas foram implantadas, superando a meta prevista em 100% - essas escolas funcionavam como extensões de matrícula); e a entrega Aluno Atendido - objetivo 3 (15.464 alunos foram atendidos com serviços de apoio à inclusão, superando a meta prevista em 19,49% - devido às novas matrículas oriundas da rede pública municipal de ensino, bem como à renovação do Acordo de Cooperação Técnica com as 51 OSC parceiras); 4 entregas estão com execução entre 75,01% a 100% (sendo 2 entregas do objetivo 1: Escola Estruturada e Escola Apoiada, 1 entrega do objetivo 3: Aluno Beneficiado e 1 entrega do objetivo 4: Aluno Beneficiado). As entregas Pessoa Beneficiada e Profissional Capacitado do objetivo 3 e a entrega Profissional Capacitado do objetivo 1 estão com até 25% de execução; 5 entregas estão com 0%, pois encontram-se em fase de atividades preparatórias: Centro de AEE Implantado e Escola Estruturada do objetivo 3, e as entregas Aluno Beneficiado (objetivo 1 e 2) e Selo Concedido (objetivo 2).

Referente ao desempenho orçamentário/financeiro do programa, foram planejados R\$13.820.000,00 e empenhados R\$4.492.616,01, que correspondem a 32,51% do valor programado total, e pagos R\$1.891.578,47, que correspondem a 13,69% do valor total. Vale mencionar que houve maior investimento de recursos nas entregas relacionadas à implantação e estruturação de escolas indígenas, quilombolas e do campo, a fim de qualificar os espaços escolares.

## **Eixo: 1 - O CEARÁ QUE CUIDA, EDUCA E VALORIZA AS PESSOAS**

### **Tema: 1.4 - EDUCAÇÃO BÁSICA**

#### **Programa: 142 - DESENVOLVIMENTO INTEGRAL DA EDUCAÇÃO INFANTIL E DO ENSINO FUNDAMENTAL COM EQUIDADE E QUALIDADE**

**Órgão Gestor:**

22000000 - SEDUC

**Órgão(s) Executor(es):**

CASA CIVIL

SECRETARIA DA EDUCAÇÃO

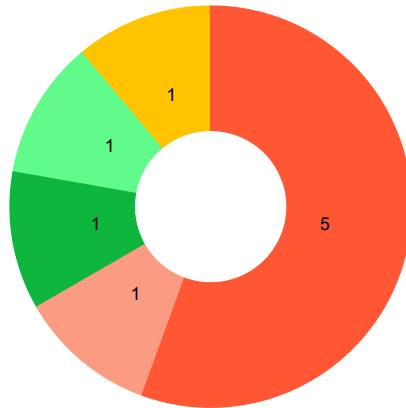
SUPERINTENDÊNCIA DE OBRAS PÚBLICAS

**Público-alvo:** Crianças e adolescentes da educação infantil e do ensino fundamental, e profissionais dessas etapas de ensino (gestores, professores e técnicos).

**Situação do Monitoramento do Programa:** Validado

**Visão Geral do Programa**

**Execução Física das Entregas (%)**



● Até 25%   ● 25,01% a 50%   ● 50,01% a 75%   ● 75,01% a 100%   ● 100,01% a 200%   ● Acima de 200,01%   ● Não Acompanhado

Entregas sem meta para o ano vigente	Entregas sem meta mas com realização no ano vigente
2,00	-

**Desempenho Físico das Entrega(s)**

Objetivo Especifico	Entrega / Unidade de Medida	Programado	Realizado	% Execução Física
142.1 - Proporcionar qualidade e equidade nos processos de ensino-aprendizagem e de desenvolvimento das crianças da educação infantil.	1906 - PROFISSIONAL CAPACITADO / Unidade	23.854,00	11.050,00	46,32
142.1 - Proporcionar qualidade e equidade nos processos de ensino-aprendizagem e de desenvolvimento das crianças da educação infantil.	1910 - BOLSA CONCEDIDA / Unidade	720,00	686,00	95,28

142.1 - Proporcionar qualidade e equidade nos processos de ensino-aprendizagem e de desenvolvimento das crianças da educação infantil.	1924 - AVALIAÇÃO REALIZADA / Unidade	0,00	0,00	-
142.1 - Proporcionar qualidade e equidade nos processos de ensino-aprendizagem e de desenvolvimento das crianças da educação infantil.	2055 - CENTRO DE EDUCAÇÃO INFANTIL IMPLANTADO / Unidade	57,00	14,00	24,56
142.2 - Universalizar a oferta do ensino em tempo integral para o ensino fundamental.	2040 - ALUNO BENEFICIADO / Unidade	182.851,00	0,00	0,00
142.3 - Garantir a aprendizagem na idade certa, com qualidade e equidade, para os estudantes dos anos iniciais e finais do ensino fundamental.	1906 - PROFISSIONAL CAPACITADO / Unidade	58.049,00	8.237,00	14,19
142.3 - Garantir a aprendizagem na idade certa, com qualidade e equidade, para os estudantes dos anos iniciais e finais do ensino fundamental.	1910 - BOLSA CONCEDIDA / Unidade	1.422,00	1.430,00	100,56
142.3 - Garantir a aprendizagem na idade certa, com qualidade e equidade, para os estudantes dos anos iniciais e finais do ensino fundamental.	1924 - AVALIAÇÃO REALIZADA / Unidade	0,00	0,00	-
142.3 - Garantir a aprendizagem na idade certa, com qualidade e equidade, para os estudantes dos anos iniciais e finais do ensino fundamental.	1996 - PRÊMIO CONCEDIDO / Unidade	718,00	0,00	0,00
142.3 - Garantir a aprendizagem na idade certa, com qualidade e equidade, para os estudantes dos anos iniciais e finais do ensino fundamental.	2040 - ALUNO BENEFICIADO / Unidade	1.619,00	0,00	0,00
142.3 - Garantir a aprendizagem na idade certa, com qualidade e equidade, para os estudantes dos anos iniciais e finais do ensino fundamental.	2050 - ESCOLA ESTRUTURADA / Unidade	6,00	15,00	250,00

## Identificação de Problemas

Objetivo Específico	Entrega	Âmbito	Problema	Impacto

## Execução orçamentária/financeira (por Órgão Executor)

Órgão Executor	Lei + Crédito (A)	Empenhado (B)	Pago (C)	%Empenhado (B/A)	%Pago (C/A)
CASA CIVIL	2.687.000,00	0,00	0,00	0,00	0,00
SEDUC	154.162.157,00	17.519.167,38	14.465.758,20	11,36	9,38
SOP	10.000,00	0,00	0,00	0,00	0,00
<b>Total Geral</b>	<b>156.859.157,00</b>	<b>17.519.167,38</b>	<b>14.465.758,20</b>	<b>11,17</b>	<b>9,22</b>

## Execução orçamentária/financeira (por Fonte de Recursos)

Fonte de Recursos	Lei + Crédito (A)	Empenhado (B)	Pago (C)	%Empenhado (B/A)	%Pago (C/A)
500 - RECURSOS NÃO VINCULADOS DE IMPOSTOS	123.805.157,00	6.968.310,65	6.968.310,65	5,63	5,63
544 - RECURSOS DE PRECATÓRIOS DO FUNDEF	25.650.000,00	9.788.113,73	7.077.629,55	38,16	27,59
550 - TRANSFERÊNCIA DO SALÁRIO-EDUCAÇÃO	200.000,00	0,00	0,00	0,00	0,00
570 - TRANSFERÊNCIAS DO GOVERNO FEDERAL REFERENTES A CONVÊNIOS E INSTRUMENTOS CONGÊNERES VINCULADOS	5.000.000,00	762.743,00	419.818,00	15,25	8,40
754 - RECURSOS DE OPERAÇÕES DE CRÉDITO	2.204.000,00	0,00	0,00	0,00	0,00
<b>Total Geral:</b>	<b>156.859.157,00</b>	<b>17.519.167,38</b>	<b>14.465.758,20</b>	<b>11,17</b>	<b>9,22</b>

### Execução Extraorçamentária/financeira (por Fonte de Recursos)

Fonte de Recursos	Valor Extraorçamentário (B/A)
<b>Total Geral</b>	

### Execução orçamentária/financeira (por Entrega)

Objetivo Específico	Entrega	Lei + Crédito (A)	Empenhado (B)	%Empenhado (B/A)
Proporcionar qualidade e equidade nos processos de ensino-aprendizagem e de desenvolvimento das crianças da educação infantil.	1906 - PROFISSIONAL CAPACITADO	1.490.000,00	0,00	0,00
Proporcionar qualidade e equidade nos processos de ensino-aprendizagem e de desenvolvimento das crianças da educação infantil.	1910 - BOLSA CONCEDIDA	2.218.000,00	0,00	0,00
Proporcionar qualidade e equidade nos processos de ensino-aprendizagem e de desenvolvimento das crianças da educação infantil.	1924 - AVALIAÇÃO REALIZADA	300.000,00	0,00	0,00
Proporcionar qualidade e equidade nos processos de ensino-aprendizagem e de desenvolvimento das crianças da educação infantil.	2055 - CENTRO DE EDUCAÇÃO INFANTIL IMPLANTADO	25.910.000,00	9.788.113,73	37,78
Universalizar a oferta do ensino em tempo integral para o ensino fundamental.	2040 - ALUNO BENEFICIADO	70.000.000,00	0,00	0,00
Garantir a aprendizagem na idade certa, com qualidade e equidade, para os estudantes dos anos iniciais e finais do ensino fundamental.	1906 - PROFISSIONAL CAPACITADO	6.380.000,00	763.143,65	11,96

Garantir a aprendizagem na idade certa, com qualidade e equidade, para os estudantes dos anos iniciais e finais do ensino fundamental.	1910 - BOLSA CONCEDIDA	5.065.000,00	77.910,00	1,54
Garantir a aprendizagem na idade certa, com qualidade e equidade, para os estudantes dos anos iniciais e finais do ensino fundamental.	1924 - AVALIAÇÃO REALIZADA	284.000,00	0,00	0,00
Garantir a aprendizagem na idade certa, com qualidade e equidade, para os estudantes dos anos iniciais e finais do ensino fundamental.	1996 - PRÊMIO CONCEDIDO	28.700.000,00	0,00	0,00
Garantir a aprendizagem na idade certa, com qualidade e equidade, para os estudantes dos anos iniciais e finais do ensino fundamental.	2040 - ALUNO BENEFICIADO	152.173,00	0,00	0,00
Garantir a aprendizagem na idade certa, com qualidade e equidade, para os estudantes dos anos iniciais e finais do ensino fundamental.	2050 - ESCOLA ESTRUTURADA	16.359.984,00	6.890.000,00	42,11
<b>Total Geral:</b>		<b>156.859.157,00</b>	<b>17.519.167,38</b>	<b>11,17</b>

## Análise do Desempenho Geral do Programa

### O que foi efetivamente entregue no período

No período de janeiro a abril de 2025, foram implantados 14 Centros de Educação Infantil - CEI nas seguintes regiões e municípios: 01- Cariri - Lavras da Mangabeira e Barbalha; 03 - Grande Fortaleza - Pindoretama e Guaiúba; 04 - Litoral Leste - Itaiçaba; 05 - Litoral Norte - Acaraú; 07 - Maciço de Baturité - Barreira, Capistrano e Acarape; 09 - Sertão Central - Irapuan Pinheiro; 11 - Sertão de Sobral - Cariré e Senador Sá; 12 - Sertão dos Crateús - Hidrolândia e Ararendá.

No período de janeiro a abril de 2025, foram capacitados 11.050 profissionais que trabalham com a educação infantil: professores, diretores, coordenadores, técnicos das Coordenadorias Regionais (Credes) e das Secretarias Municipais da Educação, supervisores e ADIs.

No período de janeiro a abril de 2025, foram estruturadas 15 escolas, em 15 municípios cearenses.

De janeiro a abril de 2025 foram capacitados 8.237 profissionais da educação que trabalham com o ensino fundamental.

De janeiro a abril de 2025, foram concedidas 1.430 bolsas para profissionais da educação que trabalham com o ensino fundamental.

No período de janeiro a abril de 2025, foram concedidas 686 bolsas de Extensão de Pesquisa Tecnológicas para fomentar ações integrantes do Programa Mais Infância Ceará, destinadas aos formadores da Educação Infantil, aos Articuladores Mais Infância e aos integrantes do Programa de Apoio ao Desenvolvimento Infantil (PADIN).

## **Análise do Programa**

O programa 142, Desenvolvimento Integral da Educação Infantil e do Ensino Fundamental com Equidade e Qualidade, cujo público-alvo são crianças e adolescentes da educação infantil (EI) e do ensino fundamental (EF) e profissionais dessas etapas de ensino (gestores, professores e técnicos), estrutura-se a partir de 03 objetivos específicos:

142.1 - Proporcionar qualidade e equidade nos processos de ensino-aprendizagem e de desenvolvimento das crianças da educação infantil;

142.2 - Universalizar a oferta do ensino em tempo integral para o ensino fundamental;

142.3 - Garantir a aprendizagem na idade certa, com qualidade e equidade, para os estudantes dos anos iniciais e finais do ensino fundamental.

Os 3 objetivos citados possuem 11 entregas. No primeiro, as entregas são: Avaliação Realizada, Bolsa Concedida, Centro de Educação Infantil Implantado (CEI) e Profissional Capacitado. No segundo, 142.2, a entrega é Aluno Beneficiado. No terceiro objetivo, as entregas à sociedade são: Aluno Beneficiado, Avaliação Realizada, Bolsa Concedida, Escola Estruturada, Prêmio Concedido e Profissional Capacitado.

Com o Programa 142, o Estado do Ceará, por meio da Secretaria da Educação, firma parceria com os 184 municípios, em Regime de Colaboração (Lei nº 12.452/1995), para assegurar a qualidade e equidade da educação e a implementação de políticas públicas direcionadas ao cumprimento das metas 1 e 6 do PNE e do PEE (Lei nº 16.025/2016).

No período de janeiro a abril de 2025, em relação a execução física do Programa 142, observa-se que, na educação infantil, a entrega Profissional Capacitado atingiu 46,32% da execução, conforme parâmetro de 75% estabelecido; Bolsa Concedida alcançou 95,28% da meta; Avaliação Realizada não possui metas para o ano vigente; quanto ao CEI, houve execução de 24,56%, algumas obras se estenderam até o final de 2024, prorrogando a entrega para 2025.

Em relação à educação integral do ensino fundamental, a entrega Aluno Beneficiado alcançou 0% de execução física, pois encontra-se aguardando execução financeira.

Quanto ao objetivo 03, a entrega Profissional Capacitado apresentou 14,19%, Bolsa Concedida alcançou 100,56%; Avaliação Realizada trata-se de entrega sem meta vigente no ano corrente; Escola Estruturada alcançou 250% do que fora planejado, justificando-se devido a emendas parlamentares; Prêmio Concedido ainda não efetuou pagamento referente à concessão de prêmios; Aluno Beneficiado, apresentou 0% de execução.

A execução financeira do programa 142 foi de R\$ 17.519.167,38 de valor empenhado (11,17%) e de R\$ 14.465.758,20 de valor pago (9,22%)

Com exceção do Centro de Educação Infantil Implantado e Escola Estruturada, as execuções financeiras das demais entregas foram abaixo do esperado.

O desempenho do programa está abaixo do esperado com 05 entregas executando até 25% e 01 com até 50%, dessas 02 entregas estão em fase preparatória, 01 entrega foi descontinuada e 02 entregas aguardam execução financeira.

---

## **Eixo: 1 - O CEARÁ QUE CUIDA, EDUCA E VALORIZA AS PESSOAS**

### **Tema: 1.4 - EDUCAÇÃO BÁSICA**

#### **Programa: 143 - DESENVOLVIMENTO DO ENSINO MÉDIO**

**Órgão Gestor:**

22000000 - SEDUC

**Órgão(s) Executor(es):**

CASA CIVIL

SECRETARIA DA EDUCAÇÃO

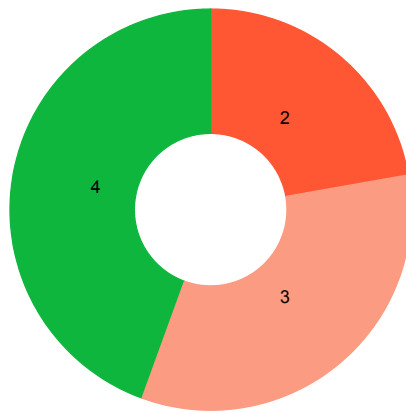
SUPERINTENDÊNCIA DE OBRAS PÚBLICAS

**Público-alvo:** Todos os alunos matriculados nas diversas modalidades do ensino médio e EJA (anos finais do ensino fundamental e ensino médio), alunos egressos de escolas públicas estaduais selecionados pela Seduc e profissionais da educação.

Situação do Monitoramento do Programa: Validado

**Visão Geral do Programa**

**Execução Física das Entregas (%)**



● Até 25%  
 ● 25,01% a 50%  
 ● 50,01% a 75%  
 ● 75,01% a 100%  
 ● 100,01% a 200%  
 ● Acima de 200,01%  
 ● Não Acompanhado

Entregas sem meta para o ano vigente	Entregas sem meta mas com realização no ano vigente
2,00	-

**Desempenho Físico das Entrega(s)**

Objetivo Especifico	Entrega / Unidade de Medida	Programado	Realizado	% Execução Física

<p>143.1 - Promover o ensino e a aprendizagem na rede pública estadual de ensino médio, com oferta curricular de qualidade e contextualizada com as realidades regionais e internacionais, com as relações étnico-raciais, com a educação científica, o mundo do trabalho, o protagonismo, o empreendedorismo, a educação socioemocional e a socioambiental, a arte, a cultura e a avaliação em contexto amplo.</p>	<p>1906 - PROFISSIONAL CAPACITADO / Unidade</p>	<p>5.856,00</p>	<p>2.759,00</p>	<p>47,11</p>
<p>143.1 - Promover o ensino e a aprendizagem na rede pública estadual de ensino médio, com oferta curricular de qualidade e contextualizada com as realidades regionais e internacionais, com as relações étnico-raciais, com a educação científica, o mundo do trabalho, o protagonismo, o empreendedorismo, a educação socioemocional e a socioambiental, a arte, a cultura e a avaliação em contexto amplo.</p>	<p>1910 - BOLSA CONCEDIDA / Unidade</p>	<p>28.552,00</p>	<p>598,00</p>	<p>2,09</p>
<p>143.1 - Promover o ensino e a aprendizagem na rede pública estadual de ensino médio, com oferta curricular de qualidade e contextualizada com as realidades regionais e internacionais, com as relações étnico-raciais, com a educação científica, o mundo do trabalho, o protagonismo, o empreendedorismo, a educação socioemocional e a socioambiental, a arte, a cultura e a avaliação em contexto amplo.</p>	<p>1924 - AVALIAÇÃO REALIZADA / Unidade</p>	<p>1,00</p>	<p>0,00</p>	<p>0,00</p>

<p>143.1 - Promover o ensino e a aprendizagem na rede pública estadual de ensino médio, com oferta curricular de qualidade e contextualizada com as realidades regionais e internacionais, com as relações étnico-raciais, com a educação científica, o mundo do trabalho, o protagonismo, o empreendedorismo, a educação socioemocional e a socioambiental, a arte, a cultura e a avaliação em contexto amplo.</p>	<p>2015 - SISTEMA ESTRUTURADO / Unidade</p>	<p>0,00</p>	<p>0,00</p>	<p>-</p>
<p>143.1 - Promover o ensino e a aprendizagem na rede pública estadual de ensino médio, com oferta curricular de qualidade e contextualizada com as realidades regionais e internacionais, com as relações étnico-raciais, com a educação científica, o mundo do trabalho, o protagonismo, o empreendedorismo, a educação socioemocional e a socioambiental, a arte, a cultura e a avaliação em contexto amplo.</p>	<p>2040 - ALUNO BENEFICIADO / Unidade</p>	<p>303.416,00</p>	<p>93.272,00</p>	<p>30,74</p>
<p>143.2 - Promover a escolarização de qualidade para a formação cidadã e qualificação profissional de jovens e adultos que não concluíram a Educação Básica na idade adequada, incluindo os privados de liberdade e as comunidades terapêuticas e adictos.</p>	<p>1906 - PROFISSIONAL CAPACITADO / Unidade</p>	<p>757,00</p>	<p>267,00</p>	<p>35,27</p>
<p>143.2 - Promover a escolarização de qualidade para a formação cidadã e qualificação profissional de jovens e adultos que não concluíram a Educação Básica na idade adequada, incluindo os privados de liberdade e as comunidades terapêuticas e adictos.</p>	<p>2040 - ALUNO BENEFICIADO / Unidade</p>	<p>59.100,00</p>	<p>56.577,00</p>	<p>95,73</p>

143.3 - Ampliar o acesso ao ensino médio, garantindo espaços de aprendizagem e serviços educacionais de qualidade na rede pública estadual.	2040 - ALUNO BENEFICIADO / Unidade	195.874,00	180.234,00	92,02
143.3 - Ampliar o acesso ao ensino médio, garantindo espaços de aprendizagem e serviços educacionais de qualidade na rede pública estadual.	2049 - ESCOLA IMPLANTADA / Unidade	0,00	0,00	-
143.3 - Ampliar o acesso ao ensino médio, garantindo espaços de aprendizagem e serviços educacionais de qualidade na rede pública estadual.	2050 - ESCOLA ESTRUTURADA / Unidade	191,00	180,00	94,24
143.3 - Ampliar o acesso ao ensino médio, garantindo espaços de aprendizagem e serviços educacionais de qualidade na rede pública estadual.	2051 - ESCOLA MANTIDA / Unidade	252,00	252,00	100,00

## Identificação de Problemas

Objetivo Específico	Entrega	Âmbito	Problema	Impacto
143.1 - Promover o ensino e a aprendizagem na rede pública estadual de ensino médio, com oferta curricular de qualidade e contextualizada com as realidades regionais e internacionais, com as relações étnico-raciais, com a educação científica, o mundo do trabalho, o protagonismo, o empreendedorismo, a educação socioemocional e a socioambiental, a arte, a cultura e a avaliação em contexto amplo.	2015 - SISTEMA ESTRUTURADO	Fatores Exogenos	Outro	Alto

## Execução orçamentária/financeira (por Órgão Executor)

Órgão Executor	Lei + Crédito (A)	Empenhado (B)	Pago (C)	%Empenhado (B/A)	%Pago (C/A)
CASA CIVIL	545.000,00	0,00	0,00	0,00	0,00
SEDUC	2.921.321.257,73	1.035.505.279,12	874.280.247,20	35,45	29,93
SOP	45.000,00	0,00	0,00	0,00	0,00
<b>Total Geral</b>	<b>2.921.911.257,73</b>	<b>1.035.505.279,12</b>	<b>874.280.247,20</b>	<b>35,44</b>	<b>29,92</b>

**Execução orçamentária/financeira (por Fonte de Recursos)**

Fonte de Recursos	Lei + Crédito (A)	Empenhado (B)	Pago (C)	%Empenhado (B/A)	%Pago (C/A)
500 - RECURSOS NÃO VINCULADOS DE IMPOSTOS	336.489.140,22	70.342.733,13	54.147.259,76	20,90	16,09
540 - TRANSFERÊNCIAS DO FUNDEB - IMPOSTOS E TRANSFERÊNCIAS DE IMPOSTOS	1.649.471.060,51	610.213.730,10	490.658.248,49	36,99	29,75
541 - TRANSFERÊNCIAS DO FUNDEB - COMPLEMENTAÇÃO DA UNIÃO - VAAF	551.875.709,00	249.677.759,70	247.915.388,00	45,24	44,92
544 - RECURSOS DE PRECATÓRIOS DO FUNDEF	220.200.000,00	29.847.715,09	24.882.473,25	13,55	11,30
550 - TRANSFERÊNCIA DO SALÁRIO-EDUCAÇÃO	111.356.720,00	45.941.304,30	38.068.460,23	41,26	34,19
552 - TRANSFERÊNCIAS DE RECURSOS DO FNDE REFERENTES AO PROGRAMA NACIONAL DE ALIMENTAÇÃO ESCOLAR (PNA)	18.809.361,00	13.534.228,44	2.752.797,83	71,95	14,64
553 - TRANSFERÊNCIAS DE RECURSOS DO FNDE REFERENTES AO PROGRAMA NACIONAL DE APOIO AO TRANSPORTE ESCO	3.000.000,00	978.518,68	976.051,62	32,62	32,54
569 - OUTRAS TRANSFERÊNCIAS DE RECURSOS DO FNDE	20.600.000,00	14.160.869,72	14.088.815,20	68,74	68,39

570 - TRANSFERÊNCIAS DO GOVERNO FEDERAL REFERENTES A CONVÊNIOS E INSTRUMENTOS CONGÊNERES VINCULADOS	8.600.000,00	808.419,96	790.752,82	9,40	9,19
754 - RECURSOS DE OPERAÇÕES DE CRÉDITO	460.000,00	0,00	0,00	0,00	0,00
799 - OUTRAS VINCULAÇÕES LEGAIS	1.049.267,00	0,00	0,00	0,00	0,00
<b>Total Geral:</b>	<b>2.921.911.257,73</b>	<b>1.035.505.279,12</b>	<b>874.280.247,20</b>	<b>35,44</b>	<b>29,92</b>

**Execução Extraorçamentária/financeira (por Fonte de Recursos)**

Fonte de Recursos	Valor Extraorçamentário (B/A)
<b>Total Geral</b>	

**Execução orçamentária/financeira (por Entrega)**

Objetivo Específico	Entrega	Lei + Crédito (A)	Empenhado (B)	%Empenhado (B/A)
Promover o ensino e a aprendizagem na rede pública estadual de ensino médio, com oferta curricular de qualidade e contextualizada com as realidades regionais e internacionais, com as relações étnico-raciais, com a educação científica, o mundo do trabalho, o protagonismo, o empreendedorismo, a educação socioemocional e a socioambiental, a arte, a cultura e a avaliação em contexto amplo.	1906 - PROFISSIONAL CAPACITADO	4.350.000,00	704.225,34	16,19

Promover o ensino e a aprendizagem na rede pública estadual de ensino médio, com oferta curricular de qualidade e contextualizada com as realidades regionais e internacionais, com as relações étnico-raciais, com a educação científica, o mundo do trabalho, o protagonismo, o empreendedorismo, a educação socioemocional e a socioambiental, a arte, a cultura e a avaliação em contexto amplo.	1910 - BOLSA CONCEDIDA	5.877.398,22	1.122.730,00	19,10
Promover o ensino e a aprendizagem na rede pública estadual de ensino médio, com oferta curricular de qualidade e contextualizada com as realidades regionais e internacionais, com as relações étnico-raciais, com a educação científica, o mundo do trabalho, o protagonismo, o empreendedorismo, a educação socioemocional e a socioambiental, a arte, a cultura e a avaliação em contexto amplo.	1924 - AVALIAÇÃO REALIZADA	5.166.220,00	4.966.220,00	96,13
Promover o ensino e a aprendizagem na rede pública estadual de ensino médio, com oferta curricular de qualidade e contextualizada com as realidades regionais e internacionais, com as relações étnico-raciais, com a educação científica, o mundo do trabalho, o protagonismo, o empreendedorismo, a educação socioemocional e a socioambiental, a arte, a cultura e a avaliação em contexto amplo.	2015 - SISTEMA ESTRUTURADO	10.000,00	0,00	0,00

Promover o ensino e a aprendizagem na rede pública estadual de ensino médio, com oferta curricular de qualidade e contextualizada com as realidades regionais e internacionais, com as relações étnico-raciais, com a educação científica, o mundo do trabalho, o protagonismo, o empreendedorismo, a educação socioemocional e a socioambiental, a arte, a cultura e a avaliação em contexto amplo.	2040 - ALUNO BENEFICIADO	10.449.267,00	2.091.100,40	20,01
Promover a escolarização de qualidade para a formação cidadã e qualificação profissional de jovens e adultos que não concluíram a Educação Básica na idade adequada, incluindo os privados de liberdade e as comunidades terapêuticas e adictos.	1906 - PROFISSIONAL CAPACITADO	100.000,00	0,00	0,00
Promover a escolarização de qualidade para a formação cidadã e qualificação profissional de jovens e adultos que não concluíram a Educação Básica na idade adequada, incluindo os privados de liberdade e as comunidades terapêuticas e adictos.	2040 - ALUNO BENEFICIADO	200.000,00	0,00	0,00
Ampliar o acesso ao ensino médio, garantindo espaços de aprendizagem e serviços educacionais de qualidade na rede pública estadual.	2040 - ALUNO BENEFICIADO	267.576.471,00	78.551.803,09	29,36
Ampliar o acesso ao ensino médio, garantindo espaços de aprendizagem e serviços educacionais de qualidade na rede pública estadual.	2049 - ESCOLA IMPLANTADA	22.205.009,00	8.863.492,94	39,92
Ampliar o acesso ao ensino médio, garantindo espaços de aprendizagem e serviços educacionais de qualidade na rede pública estadual.	2050 - ESCOLA ESTRUTURADA	43.150.013,00	12.229.268,79	28,34

Ampliar o acesso ao ensino médio, garantindo espaços de aprendizagem e serviços educacionais de qualidade na rede pública estadual.	2051 - ESCOLA MANTIDA	2.562.826.879,5	926.976.438,56	36,17
Total Geral:		<b>2.921.911.257,73</b>	<b>1.035.505.279,12</b>	<b>35,44</b>

## Análise do Desempenho Geral do Programa

### O que foi efetivamente entregue no período

No período de janeiro a abril de 2025, 598 bolsas de extensão tecnológica foram concedidas a pesquisadores e professores nas ações Professor Aprendiz e Foco na Aprendizagem.

No período de janeiro a abril de 2025, 56.577 estudantes foram beneficiados, em todo o estado, com escolarização e material didático, sendo 5.311 deles participantes da EJA com Qualificação Profissional.

De janeiro a abril de 2025, 267 professores do Ensino Médio Noturno e da EJA foram capacitados com Qualificação Profissional: Qualificação em Preparação para o Trabalho e Práticas Sociais; Qualificação em Técnica Administrativa e Vendas; Qualificação em Agente de Informações Turísticas; Qualificação em Cultura Digital; Qualificação em Informática Básica; Qualificação em Assistente de Recursos Humanos; Qualificação em Inglês Básico; Qualificação em Espanhol Básico, entre outras.

No período de janeiro a abril de 2025, 180.234 alunos foram beneficiados, com alimentação escolar e com transporte (70.788 alunos do ensino médio).

No período de Janeiro a Abril de 2025, 252 escolas do Ensino Médio Regular foram mantidas, com todos os serviços essenciais para garantir o seu funcionamento.

De janeiro a abril foram capacitados 2.759 profissionais da educação, nas seguintes formações: Seminário Docentes (edição de 2024), Diálogos Socioemocionais - Projeto de Vida, Webinar de Abertura do Ciclo Formativo Maispaic/Paic Integral 2025 (Evento on-line e com a participação dos professores do Ensino Médio), III Seminário Estadual de Educação para as Relações Étnico-Raciais, Curso Online para Professores de Matemática do Ensino Médio, 1ª Opmat 2024 e Educação Híbrida e Suas Perspectivas.

No período de janeiro a abril de 2025, 93.272 alunos foram beneficiados com as ações a seguir: Eleições dos Grêmios Estudantis; Festival Alunos que Inspiram; Simulado Enem Mix, Jovem Senador, Parlamento Juvenil do Mercosul, Juventude Olímpica do Conhecimento e Rotas do Conhecimento.

No período de janeiro a abril de 2025, 180 unidades escolares, incluindo Escolas Regulares, Centros de Educação de Jovens e Adultos (CEJAs) e Escolas Militares, foram reestruturadas. Destas, 2 passaram por reformas, 6 receberam reformas e equipamentos, e 172 foram beneficiadas somente com a aquisição de equipamentos.

No período de janeiro a abril de 2025, 252 escolas do Ensino Médio Regular foram mantidas, com todos os serviços essenciais para garantir o seu funcionamento.

## **Análise do Programa**

O Programa Desenvolvimento do Ensino Médio destina-se a todos os alunos matriculados nas diversas modalidades do ensino médio e EJA (anos finais do ensino fundamental e ensino médio), alunos egressos de escolas públicas estaduais selecionados pela Seduc e profissionais da educação.

Para atender o público-alvo, foram definidos os seguintes objetivos: i) promover o ensino e a aprendizagem na rede pública estadual de ensino médio, com oferta curricular de qualidade e contextualizada com as realidades regionais e internacionais, com as relações étnico-raciais, com a educação científica, o mundo do trabalho, o protagonismo, o empreendedorismo, a educação socioemocional e socioambiental, a arte, a cultura e a avaliação em contexto amplo; ii) promover a escolarização de qualidade para a formação cidadã e qualificação profissional de jovens e adultos que não concluíram a Educação Básica na idade adequada, incluindo privados de liberdade e as comunidades terapêuticas e adictos; e iii) ampliar o acesso ao ensino médio, garantindo espaços de aprendizagem e serviços educacionais de qualidade na rede pública estadual. Esses objetivos são desenvolvidos por meio das entregas: aluno beneficiado (3); profissional capacitado (2); avaliação realizada (1); bolsa concedida (1); sistema estruturado (1); escola implantada (1); escola estruturada (1) e escola mantida (1).

No período de janeiro a abril de 2025, o programa apresentou desempenho físico satisfatório. Há 2 entregas com execução de até 25 %: bolsa concedida cuja maior execução deve acontecer no segundo semestre; avaliação realizada cuja previsão de aplicação é para novembro deste ano. 3 entregas alcançaram o percentual de 25,01% a 50%: profissional capacitado (objetivos 1 e 2); aluno beneficiado (objetivo 1), com ações como Eleições dos Grêmios Estudantis, Festival Alunos que Inspiram, Simulado Enem Mix. 4 entregas estão com execução no intervalo de 75,01% a 100%: escola estruturada; escola mantida; aluno beneficiado (objetivos 2 e 3), além da escolarização e material didático estruturado, os alunos foram beneficiados com a oferta de serviços educacionais essenciais à sua permanência na escola (alimentação, transporte escolar, aquisição de fardamento e materiais pedagógicos). Houve ainda a distribuição de: 28.166 chips para as 1ª, 2ª e 3ª séries do ensino médio; 95.787 tablets para as 1ª e 2ª séries; 453.096 kits de absorventes para as alunas das 1ª, 2ª e 3ª séries (ação que integra a política de combate à pobreza menstrual no acesso escolar). Há 2 entregas sem metas para o ano corrente: escola implantada cuja meta é "0", considerando a política de integralização do ensino médio; sistema estruturado que, inicialmente, foi planejado para conclusão em 2025, mas houve replanejamento de ações com redirecionamento do público-alvo e a entrega não mais será executada até 2027.

Com relação à execução orçamentária/financeira, a tendência é de que o desempenho cresça mais no segundo semestre, tendo em vista as entregas cuja execução será maior nesse período. Foram planejados R\$ 2.921.911.257,73 e empenhados R\$ 1.035.505.279,12, que correspondem a 35,44% do valor total programado, e pagos R\$ 874.280.247,20, que correspondem a 29,92% do valor total. Cabe salientar que houve maior investimento de recursos nas entregas relativas: à manutenção das escolas e à sua estruturação, a fim de qualificar os espaços escolares; aos alunos beneficiados, visando à sua aprendizagem e à permanência no ambiente escolar.

---

## **Eixo: 1 - O CEARÁ QUE CUIDA, EDUCA E VALORIZA AS PESSOAS**

### **Tema: 1.4 - EDUCAÇÃO BÁSICA**

#### **Programa: 144 - EDUCAÇÃO EM TEMPO INTEGRAL E COMPLEMENTAR AO ENSINO MÉDIO**

##### **Órgão Gestor:**

22000000 - SEDUC

##### **Órgão(s) Executor(es):**

SECRETARIA DA EDUCAÇÃO

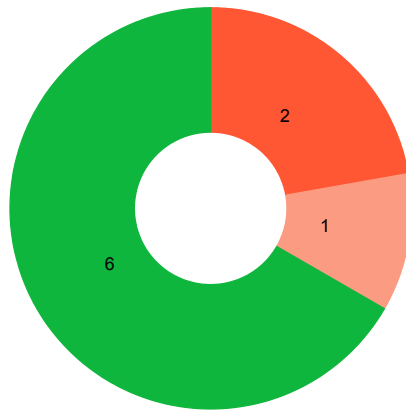
SUPERINTENDÊNCIA DE OBRAS PÚBLICAS

Público-alvo: Estudantes do ensino médio da rede estadual de ensino, demandantes da educação em tempo integral e complementar; professores do ensino médio, demandantes da educação complementar.

Situação do Monitoramento do Programa: **Validado**

## Visão Geral do Programa

### Execução Física das Entregas (%)



● Até 25%  
 ● 25,01% a 50%  
 ● 50,01% a 75%  
 ● 75,01% a 100%  
 ● 100,01% a 200%  
 ● Acima de 200,01%  
 ● Não Acompanhado

Entregas sem meta para o ano vigente	Entregas sem meta mas com realização no ano vigente
-	-

### Desempenho Físico das Entrega(s)

Objetivo Especifico	Entrega / Unidade de Medida	Programado	Realizado	% Execução Física
144.1 - Garantir o acesso e a permanência dos estudantes da rede pública estadual nas Escolas de Ensino Médio em Tempo Integral (EEMTI).	1906 - PROFISSIONAL CAPACITADO / Unidade	3.000,00	575,00	19,17
144.1 - Garantir o acesso e a permanência dos estudantes da rede pública estadual nas Escolas de Ensino Médio em Tempo Integral (EEMTI).	2040 - ALUNO BENEFICIADO / Unidade	151.324,00	149.191,00	98,59

144.1 - Garantir o acesso e a permanência dos estudantes da rede pública estadual nas Escolas de Ensino Médio em Tempo Integral (EEMTI).	2049 - ESCOLA IMPLANTADA / Unidade	13,00	11,00	84,62
144.1 - Garantir o acesso e a permanência dos estudantes da rede pública estadual nas Escolas de Ensino Médio em Tempo Integral (EEMTI).	2050 - ESCOLA ESTRUTURADA / Unidade	380,00	353,00	92,89
144.1 - Garantir o acesso e a permanência dos estudantes da rede pública estadual nas Escolas de Ensino Médio em Tempo Integral (EEMTI).	2051 - ESCOLA MANTIDA / Unidade	380,00	378,00	99,47
144.2 - Proporcionar o aprendizado de línguas estrangeiras aos alunos e professores da rede estadual de ensino.	1906 - PROFISSIONAL CAPACITADO / Unidade	179,00	71,00	39,66
144.2 - Proporcionar o aprendizado de línguas estrangeiras aos alunos e professores da rede estadual de ensino.	1991 - CENTRO MANTIDO / Unidade	24,00	23,00	95,83
144.2 - Proporcionar o aprendizado de línguas estrangeiras aos alunos e professores da rede estadual de ensino.	2040 - ALUNO BENEFICIADO / Unidade	13.743,00	10.693,00	77,81
144.2 - Proporcionar o aprendizado de línguas estrangeiras aos alunos e professores da rede estadual de ensino.	2056 - CENTRO IMPLANTADO / Unidade	1,00	0,00	0,00

## Identificação de Problemas

Objetivo Específico	Entrega	Âmbito	Problema	Impacto

## Execução orçamentária/financeira (por Órgão Executor)

Órgão Executor	Lei + Crédito (A)	Empenhado (B)	Pago (C)	%Empenhado (B/A)	%Pago (C/A)
SEDUC	1.213.715.002,92	273.465.619,82	210.840.469,62	22,53	17,37
SOP	35.000,00	0,00	0,00	0,00	0,00
<b>Total Geral</b>	<b>1.213.750.002,92</b>	<b>273.465.619,82</b>	<b>210.840.469,62</b>	<b>22,53</b>	<b>17,37</b>

**Execução orçamentária/financeira (por Fonte de Recursos)**

Fonte de Recursos	Lei + Crédito (A)	Empenhado (B)	Pago (C)	%Empenhado (B/A)	%Pago (C/A)
500 - RECURSOS NÃO VINCULADOS DE IMPOSTOS	250.875.722,78	85.549.638,73	74.661.553,86	34,10	29,76
540 - TRANSFERÊNCIAS DO FUNDEB - IMPOSTOS E TRANSFERÊNCIAS DE IMPOSTOS	400.000.000,00	92.248.553,35	81.167.216,14	23,06	20,29
541 - TRANSFERÊNCIAS DO FUNDEB - COMPLEMENTAÇÃO DA UNIÃO - VAAF	288.600.940,14	53.648.146,33	40.567.515,15	18,59	14,06
544 - RECURSOS DE PRECATÓRIOS DO FUNDEF	110.000.000,00	9.201.423,55	6.947.942,49	8,36	6,32
550 - TRANSFERÊNCIA DO SALÁRIO-EDUCAÇÃO	3.032.701,00	869.723,77	635.306,16	28,68	20,95
552 - TRANSFERÊNCIAS DE RECURSOS DO FNDE REFERENTES AO PROGRAMA NACIONAL DE ALIMENTAÇÃO ESCOLAR (PNA)	58.690.639,00	15.695.456,21	2.745.661,19	26,74	4,68
569 - OUTRAS TRANSFERÊNCIAS DE RECURSOS DO FNDE	97.500.000,00	16.252.677,88	4.115.274,63	16,67	4,22
570 - TRANSFERÊNCIAS DO GOVERNO FEDERAL REFERENTES A CONVÊNIOS E INSTRUMENTOS CONGÊNERES VINCULADOS	5.050.000,00	0,00	0,00	0,00	0,00
<b>Total Geral:</b>	<b>1.213.750.002,92</b>	<b>273.465.619,82</b>	<b>210.840.469,62</b>	<b>22,53</b>	<b>17,37</b>

**Execução Extraorçamentária/financeira (por Fonte de Recursos)**

Fonte de Recursos	Valor Extraorçamentário (B/A)
<b>Total Geral</b>	

**Execução orçamentária/financeira (por Entrega)**

Objetivo Específico	Entrega	Lei + Crédito (A)	Empenhado (B)	%Empenhado (B/A)
Garantir o acesso e a permanência dos estudantes da rede pública estadual nas Escolas de Ensino Médio em Tempo Integral (EEMTI).	1906 - PROFISSIONAL CAPACITADO	100.000,00	0,00	0,00
Garantir o acesso e a permanência dos estudantes da rede pública estadual nas Escolas de Ensino Médio em Tempo Integral (EEMTI).	2040 - ALUNO BENEFICIADO	126.121.502,00	53.196.838,97	42,18
Garantir o acesso e a permanência dos estudantes da rede pública estadual nas Escolas de Ensino Médio em Tempo Integral (EEMTI).	2049 - ESCOLA IMPLANTADA	121.292.816,00	12.974.409,30	10,70
Garantir o acesso e a permanência dos estudantes da rede pública estadual nas Escolas de Ensino Médio em Tempo Integral (EEMTI).	2050 - ESCOLA ESTRUTURADA	39.382.590,78	5.399.513,52	13,71
Garantir o acesso e a permanência dos estudantes da rede pública estadual nas Escolas de Ensino Médio em Tempo Integral (EEMTI).	2051 - ESCOLA MANTIDA	925.993.094,14	201.894.858,03	21,80
Proporcionar o aprendizado de línguas estrangeiras aos alunos e professores da rede estadual de ensino.	1906 - PROFISSIONAL CAPACITADO	100.000,00	0,00	0,00
Proporcionar o aprendizado de línguas estrangeiras aos alunos e professores da rede estadual de ensino.	2040 - ALUNO BENEFICIADO	500.000,00	0,00	0,00

Proporcionar o aprendizado de línguas estrangeiras aos alunos e professores da rede estadual de ensino.	2056 - CENTRO IMPLANTADO	260.000,00	0,00	0,00
Total Geral:		<b>1.213.750.002,92</b>	<b>273.465.619,82</b>	<b>22,53</b>

## Análise do Desempenho Geral do Programa

### O que foi efetivamente entregue no período

No período de janeiro a abril de 2025 foram capacitados 575 profissionais que atuam nas EEMTI da rede estadual do Ceará.

No período de janeiro a abril, um total de 149.191 estudantes matriculados nas EEMTI da rede estadual do Ceará foram beneficiados com materiais didáticos, alimentação e atividades diárias, relacionadas à formação geral básica e aos itinerários formativos.

No período de janeiro a abril de 2025 foram implantadas 11 novas EEMTI nos municípios de Viçosa do Ceará, São Benedito, Aratuba, Madalena, Solonópole, Tarrafas, Fortaleza, Aratuba, Madalena, Solonópole e Tarrafas.

No período de janeiro a abril de 2025, foram beneficiados 10.693 alunos com o acesso à língua estrangeira e material didático. Foram entregues 2.958 livros dos idiomas de inglês, espanhol e francês, dentre eles, livros didáticos, gramáticas e dicionários.

No período de janeiro a abril de 2025, 353 Escolas de Ensino Médio em Tempo Integral (EEMTI) foram reestruturadas. Destas, 3 passaram por reformas, 24 receberam reformas e equipamentos, e 326 foram beneficiadas somente com a aquisição de equipamentos.

No período de janeiro a abril de 2025, foram mantidos 23 Centro Cearense de Idiomas com entregas referente a manutenção, aquisição de equipamentos entre outros.

No período de janeiro a abril de 2025, 378 escolas em tempo integral da Rede Estadual de Ensino Médio foram mantidas com o provimento de todos os recursos por meio de portarias.

No período de janeiro a abril de 2025, foram capacitados 71 profissionais que atuam nos Centros Cearenses de Idiomas (CCI).

## **Análise do Programa**

O programa Educação em Tempo Integral e Complementar ao Ensino Médio destina-se aos estudantes do ensino médio da rede estadual de ensino, demandantes da educação em tempo integral e complementar; professores do ensino médio, demandantes da educação complementar.

Para atender a esse público-alvo, foram definidos dois objetivos: Garantir o acesso e a permanência dos estudantes da rede pública estadual nas Escolas de Ensino Médio em Tempo Integral (EEMTI) e Proporcionar o aprendizado de línguas estrangeiras aos alunos e professores da rede estadual de ensino. Esses objetivos são desenvolvidos por meio das entregas: profissional capacitado (2); aluno beneficiado (2); escola implantada (1); escola estruturada (1); escola mantida (1); centro mantido (1); centro implantado (1).

No período de janeiro a abril de 2025, o programa apresenta desempenho favorável ao alcance das metas planejadas para o ano: 6 entregas estão com execução entre 75,01% a 100% (essas entregas referem-se à implantação, estruturação e manutenção de escolas, à manutenção de centros de idiomas e aos alunos beneficiados com a oferta de serviços educacionais essenciais à sua permanência na escola: alimentação, transporte escolar e materiais pedagógicos); 1 entrega está na variação entre 25,01% a 50% (profissional capacitado do objetivo 2); 2 entregas apresentam percentuais de até 25% (profissional capacitado do objetivo 1 e centro implantado do objetivo 2), sendo que a entrega centro implantado está com 0%, pois o CCI previsto para ser implantado na região de Sertão de Canindé ainda não foi entregue.

Com relação ao desempenho orçamentário/financeiro do programa, foram planejados R\$1.213.750.002,92 e empenhados R\$273.465.619,82, que correspondem a 22,53% do valor programado total, e pagos R\$210.840.469,62, que correspondem a 17,37% do valor total. Cabe salientar que houve maior investimento de recursos nas entregas relativas à estruturação das escolas e à sua manutenção, a fim de qualificar os espaços escolares, e garantir o acesso e a permanência dos estudantes da rede pública estadual nas Escolas de Ensino Médio em Tempo Integral (EEMTI).

## **Eixo: 1 - O CEARÁ QUE CUIDA, EDUCA E VALORIZA AS PESSOAS**

### **Tema: 1.4 - EDUCAÇÃO BÁSICA**

#### **Programa: 145 - NORMATIZAÇÃO E CONTROLE DAS POLÍTICAS PÚBLICAS DE EDUCAÇÃO BÁSICA**

**Órgão Gestor:**

69000000 - CEE

**Órgão(s) Executor(es):**

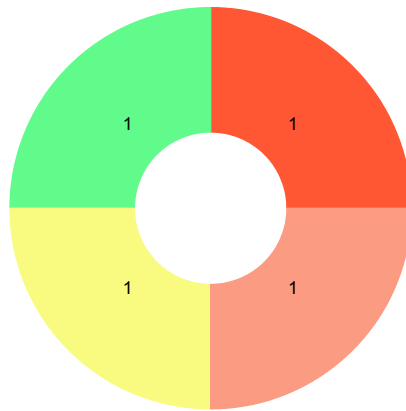
CONSELHO ESTADUAL DE EDUCAÇÃO

**Público-alvo:** Escolas da rede de ensino do Estado, alunos das escolas públicas, usuários e parceiros do sistema de ensino.

**Situação do Monitoramento do Programa:** Validado

## Visão Geral do Programa

### Execução Física das Entregas (%)



● Até 25%  
 ● 25,01% a 50%  
 ● 50,01% a 75%  
 ● 75,01% a 100%  
 ● 100,01% a 200%  
 ● Acima de 200,01%  
 ● Não Acompanhado

Entregas sem meta para o ano vigente	Entregas sem meta mas com realização no ano vigente
-	-

### Desempenho Físico das Entrega(s)

Objetivo Específico	Entrega / Unidade de Medida	Programado	Realizado	% Execução Física
145.1 - Assegurar a adoção de boas práticas de gestão de ensino da Educação Básica, para o desenvolvimento da educação com qualidade e equidade.	1917 - CAPACITAÇÃO REALIZADA / Unidade	2,00	3,00	150,00
145.1 - Assegurar a adoção de boas práticas de gestão de ensino da Educação Básica, para o desenvolvimento da educação com qualidade e equidade.	1943 - ASSESSORIA REALIZADA / Unidade	2,00	0,00	0,00

145.1 - Assegurar a adoção de boas práticas de gestão de ensino da Educação Básica, para o desenvolvimento da educação com qualidade e equidade.	2040 - ALUNO BENEFICIADO / Unidade	9,00	3,00	33,33
145.1 - Assegurar a adoção de boas práticas de gestão de ensino da Educação Básica, para o desenvolvimento da educação com qualidade e equidade.	2058 - ESCOLA LEGALIZADA / Unidade	492,00	256,00	52,03

### Identificação de Problemas

Objetivo Específico	Entrega	Âmbito	Problema	Impacto
145.1 - Assegurar a adoção de boas práticas de gestão de ensino da Educação Básica, para o desenvolvimento da educação com qualidade e equidade.	1943 - ASSESSORIA REALIZADA	Execução Orçamentária/ Financeira	Liberação de Limite Financeiro pelo Cogerf	Médio

### Execução orçamentária/financeira (por Órgão Executor)

Órgão Executor	Lei + Crédito (A)	Empenhado (B)	Pago (C)	%Empenhado (B/A)	%Pago (C/A)
CEE	100.000,00	0,00	0,00	0,00	0,00
<b>Total Geral</b>	<b>100.000,00</b>	<b>0,00</b>	<b>0,00</b>	<b>0,00</b>	<b>0,00</b>

### Execução orçamentária/financeira (por Fonte de Recursos)

Fonte de Recursos	Lei + Crédito (A)	Empenhado (B)	Pago (C)	%Empenhado (B/A)	%Pago (C/A)
500 - RECURSOS NÃO VINCULADOS DE IMPOSTOS	100.000,00	0,00	0,00	0,00	0,00
<b>Total Geral:</b>	<b>100.000,00</b>	<b>0,00</b>	<b>0,00</b>	<b>0,00</b>	<b>0,00</b>

### Execução Extraorçamentária/financeira (por Fonte de Recursos)

Fonte de Recursos	Valor Extraorçamentário (B/A)
Total Geral	

### Execução orçamentária/financeira (por Entrega)

Objetivo Específico	Entrega	Lei + Crédito (A)	Empenhado (B)	%Empenhado (B/A)
Assegurar a adoção de boas práticas de gestão de ensino da Educação Básica, para o desenvolvimento da educação com qualidade e equidade.	1917 - CAPACITAÇÃO REALIZADA	20.000,00	0,00	0,00
Assegurar a adoção de boas práticas de gestão de ensino da Educação Básica, para o desenvolvimento da educação com qualidade e equidade.	1943 - ASSESSORIA REALIZADA	50.000,00	0,00	0,00
Assegurar a adoção de boas práticas de gestão de ensino da Educação Básica, para o desenvolvimento da educação com qualidade e equidade.	2040 - ALUNO BENEFICIADO	20.000,00	0,00	0,00
Assegurar a adoção de boas práticas de gestão de ensino da Educação Básica, para o desenvolvimento da educação com qualidade e equidade.	2058 - ESCOLA LEGALIZADA	10.000,00	0,00	0,00
Total Geral:		<b>100.000,00</b>	<b>0,00</b>	<b>0,00</b>

### Análise do Desempenho Geral do Programa

#### O que foi efetivamente entregue no período

No período de janeiro a abril de 2025 foi realizada a entrega Aluno Beneficiado, num total de 3 entregas, no município de Fortaleza

No período de janeiro a abril de 2025, foi efetuada a entrega de 256 (duzentas e cinquenta e seis) Escolas Legalizadas em diversas regiões do Ceará.

No período de Janeiro a abril de 2025, houve a entrega de 03 lives para apoio aos gestores do Ceará com os seguintes temas:

1) Resolução CEE nº 514/2024 - Institui normas às Diretrizes Complementares para a Educação em Direitos Humanos, 2) Regimento Escolar; e, 3) Sistemática de avaliação para credenciamento de instituições e reconhecimento de cursos da educação básica e técnico de nível médio. Não houve execução financeira para essas entregas.

Sem entregas no período.

## **Análise do Programa**

O Programa de Normatização e Controle das Políticas Públicas de Educação Básica, executado pelo Conselho Estadual de Educação - CEE, que tem como público-alvo escolas da rede de ensino do Estado, alunos das escolas públicas, usuários e parceiros do sistema de ensino, tem o objetivo de assegurar a adoção de boas práticas de gestão de ensino da Educação Básica, para o desenvolvimento da educação com qualidade e equidade. Para atingir esse objetivo, o programa conta com 4 entregas: Aluno Beneficiado, Assessoria Realizada, Capacitação Realizada e Escola Legalizada. As entregas: Aluno Beneficiado, Capacitação Realizada e Escola Legalizada, atingiram, respectivamente, no primeiro quadrimestre, os percentuais de 33,33%, 150% e 52,03% de execução física.

No período de Janeiro a abril de 2025, foram realizados três encontros através do Projeto Foco na Legislação de Ensino (lives) para apoio aos gestores escolares e educacionais do Ceará, com os seguintes temas: 1) Resolução CEE nº 514/2024 - Institui normas às Diretrizes Complementares para a Educação em Direitos Humanos, 2) Regimento Escolar; e 3) Sistemática de avaliação para credenciamento de instituições e reconhecimento de cursos da educação básica e técnico de nível médio.

Foram realizados 256 atos regulatórios: credenciamentos, recredenciamentos, reconhecimentos de cursos, e renovações de reconhecimentos dos Cursos da Educação Básica (Ensino Regular e Educação Profissional) das escolas públicas e privadas do Ceará e 3 (três) alunos do Ensino Médio das Escolas Públicas foram beneficiados por meio de estágio no Conselho estadual de Educação no município de Fortaleza.

Não houve execução financeira para essas entregas, tendo em vista que as atividades foram desenvolvidas pelos servidores deste Órgão.

Por fim, entende este CEE que o desempenho do programa no período de janeiro -abril/2025, foi satisfatório.

---

## **Eixo: 1 - O CEARÁ QUE CUIDA, EDUCA E VALORIZA AS PESSOAS**

### **Tema: 1.5 - ESPORTE**

#### **Programa: 151 - ESPORTE E LAZER PARA A POPULAÇÃO**

##### **Órgão Gestor:**

42000000 - SESPORTE

##### **Órgão(s) Executor(es):**

FUNDO DE DESENVOLVIMENTO DO ESPORTE E JUVENTUDE

SECRETARIA DO ESPORTE

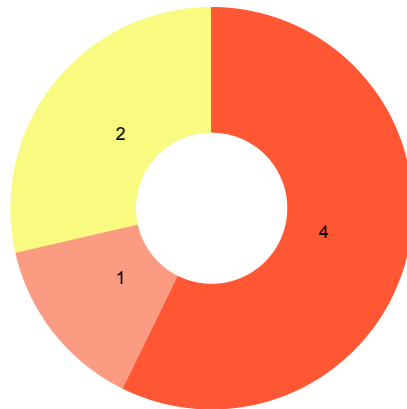
SUPERINTENDÊNCIA DE OBRAS PÚBLICAS

**Público-alvo: Pessoas de todas as faixas etárias, em especial pessoas inativas, sem acesso ao esporte e ao lazer, em situação de vulnerabilidade social, estudantes, comunidades e pessoas indígenas, e pessoas com deficiência.**

**Situação do Monitoramento do Programa:** Validado

## Visão Geral do Programa

### Execução Física das Entregas (%)



● Até 25% ● 25,01% a 50% ● 50,01% a 75% ● 75,01% a 100% ● 100,01% a 200% ● Acima de 200,01% ● Não Acompanhado

Entregas sem meta para o ano vigente	Entregas sem meta mas com realização no ano vigente
-	-

### Desempenho Físico das Entrega(s)

Objetivo Específico	Entrega / Unidade de Medida	Programado	Realizado	% Execução Física
151.1 - Ampliar a prática do Esporte e o acesso ao lazer, com qualidade e segurança, como exercício da cidadania, e vetores para a saúde e para a integração da população na convivência social.	1892 - EVENTO REALIZADO / Unidade	12,00	2,00	16,67
151.1 - Ampliar a prática do Esporte e o acesso ao lazer, com qualidade e segurança, como exercício da cidadania, e vetores para a saúde e para a integração da população na convivência social.	1906 - PROFISSIONAL CAPACITADO / Unidade	850,00	160,00	18,82

151.1 - Ampliar a prática do Esporte e o acesso ao lazer, com qualidade e segurança, como exercício da cidadania, e vetores para a saúde e para a integração da população na convivência social.	1907 - EQUIPAMENTO DE ESPORTE IMPLANTADO / Unidade	35,00	13,00	37,14
151.1 - Ampliar a prática do Esporte e o acesso ao lazer, com qualidade e segurança, como exercício da cidadania, e vetores para a saúde e para a integração da população na convivência social.	1908 - NÚCLEO DE ESPORTE IMPLANTADO / Unidade	181,00	97,00	53,59
151.1 - Ampliar a prática do Esporte e o acesso ao lazer, com qualidade e segurança, como exercício da cidadania, e vetores para a saúde e para a integração da população na convivência social.	1909 - EQUIPAMENTO DE ESPORTE MANTIDO / Unidade	13,00	8,00	61,54
151.1 - Ampliar a prática do Esporte e o acesso ao lazer, com qualidade e segurança, como exercício da cidadania, e vetores para a saúde e para a integração da população na convivência social.	1913 - EVENTO APOIADO / Unidade	16,00	0,00	0,00
151.2 - Demonstrar o potencial transformador do Esporte na vida das pessoas, garantindo uma iniciação esportiva de qualidade.	1910 - BOLSA CONCEDIDA / Unidade	6.500,00	0,00	0,00

## Identificação de Problemas

Objetivo Específico	Entrega	Âmbito	Problema	Impacto

## Execução orçamentária/financeira (por Órgão Executor)

Órgão Executor	Lei + Crédito (A)	Empenhado (B)	Paço (C)	%Empenhado (B/A)	%Pago (C/A)

FUNDEJ	15.880.077,61	4.249.051,42	3.988.949,95	26,76	25,12
SESPORTE	43.265.749,78	12.419.159,79	11.286.251,72	28,70	26,09
SOP	14.196.393,52	3.548.051,07	3.174.148,60	24,99	22,36
<b>Total Geral</b>	<b>73.342.220,91</b>	<b>20.216.262,28</b>	<b>18.449.350,27</b>	<b>27,56</b>	<b>25,16</b>

### Execução orçamentária/financeira (por Fonte de Recursos)

Fonte de Recursos	Lei + Crédito (A)	Empenhado (B)	Pago (C)	%Empenhado (B/A)	%Pago (C/A)
500 - RECURSOS NÃO VINCULADOS DE IMPOSTOS	48.462.143,30	15.967.210,86	14.460.400,32	32,95	29,84
700 - OUTRAS TRANSFERÊNCIAS DE CONVÊNIOS OU INSTRUMENTOS CONGÊNERES DA UNIÃO	4.000.000,00	0,00	0,00	0,00	0,00
759 - RECURSOS VINCULADOS A FUNDOS	15.880.077,61	4.249.051,42	3.988.949,95	26,76	25,12
761 - RECURSOS VINCULADOS AO FUNDO DE COMBATE E ERRADICAÇÃO DA POBREZA	5.000.000,00	0,00	0,00	0,00	0,00
<b>Total Geral:</b>	<b>73.342.220,91</b>	<b>20.216.262,28</b>	<b>18.449.350,27</b>	<b>27,56</b>	<b>25,16</b>

### Execução Extraorçamentária/financeira (por Fonte de Recursos)

Fonte de Recursos	Valor Extraorçamentário (B/A)
<b>Total Geral</b>	

### Execução orçamentária/financeira (por Entrega)

Objetivo Especifico	Entrega	Lei + Crédito (A)	Empenhado (B)	%Empenhado (B/A)

Ampliar a prática do Esporte e o acesso ao lazer, com qualidade e segurança, como exercício da cidadania, e vetores para a saúde e para a integração da população na convivência social.	1892 - EVENTO REALIZADO	573.000,00	0,00	0,00
Ampliar a prática do Esporte e o acesso ao lazer, com qualidade e segurança, como exercício da cidadania, e vetores para a saúde e para a integração da população na convivência social.	1906 - PROFISSIONAL CAPACITADO	514.000,00	0,00	0,00
Ampliar a prática do Esporte e o acesso ao lazer, com qualidade e segurança, como exercício da cidadania, e vetores para a saúde e para a integração da população na convivência social.	1907 - EQUIPAMENTO DE ESPORTE IMPLANTADO	29.199.978,36	7.777.763,47	26,64
Ampliar a prática do Esporte e o acesso ao lazer, com qualidade e segurança, como exercício da cidadania, e vetores para a saúde e para a integração da população na convivência social.	1908 - NÚCLEO DE ESPORTE IMPLANTADO	5.400.000,00	191.100,00	3,54
Ampliar a prática do Esporte e o acesso ao lazer, com qualidade e segurança, como exercício da cidadania, e vetores para a saúde e para a integração da população na convivência social.	1909 - EQUIPAMENTO DE ESPORTE MANTIDO	15.862.045,14	4.170.520,43	26,29
Ampliar a prática do Esporte e o acesso ao lazer, com qualidade e segurança, como exercício da cidadania, e vetores para a saúde e para a integração da população na convivência social.	1913 - EVENTO APOIADO	17.421.997,41	8.040.078,38	46,15
Demonstrar o potencial transformador do Esporte na vida das pessoas, garantindo uma iniciação esportiva de qualidade.	1910 - BOLSA CONCEDIDA	4.371.200,00	36.800,00	0,84
<b>Total Geral:</b>		<b>73.342.220,91</b>	<b>20.216.262,28</b>	<b>27,56</b>

## Análise do Desempenho Geral do Programa

## O que foi efetivamente entregue no período

Equipamentos Esportivos pertencentes ao Estado mantidos pela a Secretaria do Esporte - SESPORTE

Foram realizado 2 eventos: Jogos Escolares e Jogos dos Povos Indígenas.

Sem entregas para o período

Foram implantados 13 Equipamentos de Esporte.

foi concluído no Período de referencia que foram implantados 97 núcleos esportivos.

o que foi concluído no período é que foram 160 profissionais

Sem entregas para o período de referência.

## Análise do Programa

O Programa 151 ç Esporte e Lazer para a População reafirma sua importância como uma política pública estruturante, voltada à democratização do acesso ao esporte e ao lazer em todo o território estadual. Ao longo do período analisado, observou-se não apenas a manutenção das ações já consolidadas, mas também um esforço coordenado de expansão e qualificação das iniciativas, mesmo diante de desafios logísticos e orçamentários. A característica descentralizada do programa segue como um de seus maiores trunfos. A atuação em diferentes territórios, com realidades sociais e geográficas diversas, comprova a capacidade do programa de se adaptar e atender às especificidades locais. Os núcleos de esporte e lazer mantiveram-se como elementos-chave nesse processo, funcionando como polos de acolhimento, pertencimento e estímulo à convivência comunitária. As atividades desenvolvidas nesses espaços transcenderam a prática esportiva em si, promovendo a saúde física e mental, prevenindo situações de risco social e reforçando vínculos comunitários.

## Eixo: 1 - O CEARÁ QUE CUIDA, EDUCA E VALORIZA AS PESSOAS

### Tema: 1.5 - ESPORTE

#### Programa: 152 - CEARÁ NO ESPORTE DE RENDIMENTO

##### Órgão Gestor:

42000000 - SESPORTE

##### Órgão(s) Executor(es):

FUNDO DE DESENVOLVIMENTO DO ESPORTE E JUVENTUDE

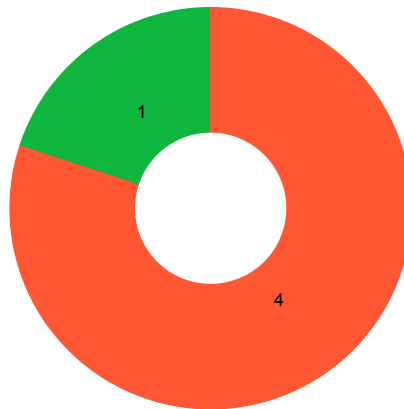
SECRETARIA DO ESPORTE

**Público-alvo: Atletas, delegações e entidades participantes de competições esportivas de rendimento.**

**Situação do Monitoramento do Programa:** Validado

## Visão Geral do Programa

### Execução Física das Entregas (%)



● Até 25% ● 25,01% a 50% ● 50,01% a 75% ● 75,01% a 100% ● 100,01% a 200% ● Acima de 200,01% ● Não Acompanhado

Entregas sem meta para o ano vigente	Entregas sem meta mas com realização no ano vigente
-	-

### Desempenho Físico das Entrega(s)

Objetivo Específico	Entrega / Unidade de Medida	Programado	Realizado	% Execução Física
152.1 - Projetar o Esporte cearense, favorecendo o surgimento e desenvolvimento de atletas de alto rendimento.	1909 - EQUIPAMENTO DE ESPORTE MANTIDO / Unidade	5,00	4,00	80,00
152.1 - Projetar o Esporte cearense, favorecendo o surgimento e desenvolvimento de atletas de alto rendimento.	1910 - BOLSA CONCEDIDA / Unidade	250,00	0,00	0,00
152.1 - Projetar o Esporte cearense, favorecendo o surgimento e desenvolvimento de atletas de alto rendimento.	1911 - INSTITUIÇÃO APOIADA / Unidade	9,00	0,00	0,00
152.1 - Projetar o Esporte cearense, favorecendo o surgimento e desenvolvimento de atletas de alto rendimento.	1912 - PESSOA APOIADA / Unidade	203,00	1,00	0,49

152.1 - Projetar o Esporte cearense, favorecendo o surgimento e desenvolvimento de atletas de alto rendimento.	1913 - EVENTO APOIADO / Unidade	63,00	0,00	0,00
--	---------------------------------	-------	------	------

### Identificação de Problemas

Objetivo Específico	Entrega	Âmbito	Problema	Impacto

### Execução orçamentária/financeira (por Órgão Executor)

Órgão Executor	Lei + Crédito (A)	Empenhado (B)	Pago (C)	%Empenhado (B/A)	%Pago (C/A)
FUNDEJ	870.000,00	26.118,01	26.118,01	3,00	3,00
SESPORTE	15.395.300,00	3.728.449,93	3.621.804,17	24,22	23,53
<b>Total Geral</b>	<b>16.265.300,00</b>	<b>3.754.567,94</b>	<b>3.647.922,18</b>	<b>23,08</b>	<b>22,43</b>

### Execução orçamentária/financeira (por Fonte de Recursos)

Fonte de Recursos	Lei + Crédito (A)	Empenhado (B)	Pago (C)	%Empenhado (B/A)	%Pago (C/A)
500 - RECURSOS NÃO VINCULADOS DE IMPOSTOS	14.395.300,00	3.728.449,93	3.621.804,17	25,90	25,16
700 - OUTRAS TRANSFERÊNCIAS DE CONVÊNIOS OU INSTRUMENTOS CONGÊNERES DA UNIÃO	1.000.000,00	0,00	0,00	0,00	0,00
759 - RECURSOS VINCULADOS A FUNDOS	870.000,00	26.118,01	26.118,01	3,00	3,00
<b>Total Geral:</b>	<b>16.265.300,00</b>	<b>3.754.567,94</b>	<b>3.647.922,18</b>	<b>23,08</b>	<b>22,43</b>

### Execução Extraorçamentária/financeira (por Fonte de Recursos)

Fonte de Recursos	Valor Extraorçamentário (B/A)
<b>Total Geral</b>	

### Execução orçamentária/financeira (por Entrega)

Objetivo Específico	Entrega	Lei + Crédito (A)	Empenhado (B)	%Empenhado (B/A)
Projetar o Esporte cearense, favorecendo o surgimento e desenvolvimento de atletas de alto rendimento.	1909 - EQUIPAMENTO DE ESPORTE MANTIDO	13.342.800,00	3.228.449,93	24,20
Projetar o Esporte cearense, favorecendo o surgimento e desenvolvimento de atletas de alto rendimento.	1910 - BOLSA CONCEDIDA	231.600,00	0,00	0,00
Projetar o Esporte cearense, favorecendo o surgimento e desenvolvimento de atletas de alto rendimento.	1911 - INSTITUIÇÃO APOIADA	1.550.200,00	500.000,00	32,25
Projetar o Esporte cearense, favorecendo o surgimento e desenvolvimento de atletas de alto rendimento.	1912 - PESSOA APOIADA	540.400,00	26.118,01	4,83
Projetar o Esporte cearense, favorecendo o surgimento e desenvolvimento de atletas de alto rendimento.	1913 - EVENTO APOIADO	600.300,00	0,00	0,00
<b>Total Geral:</b>		<b>16.265.300,00</b>	<b>3.754.567,94</b>	<b>23,08</b>

### Análise do Desempenho Geral do Programa

#### O que foi efetivamente entregue no período

sem entregas para o período

equipamentos de esporte de rendimento do Estado mantidos pela a secretaria do Esporte - SESPORTE

Foi concedida passagem aérea para um atleta no período de referência

Sem entregas para o período

Sem entregas para o período

## **Análise do Programa**

O Programa 152 do Ceará no Esporte de Rendimento segue se consolidando como uma política pública de alta relevância para o desenvolvimento esportivo do estado. Ao longo dos primeiros meses do ano, foi possível observar a continuidade de uma gestão focada na excelência técnica, na valorização dos talentos locais e no fortalecimento das estruturas que sustentam o esporte de alto rendimento. O programa não apenas cumpre com eficácia seus compromissos, como também demonstra maturidade na forma como antecipa desafios e adapta suas estratégias para manter a performance em alta.

Um dos principais pontos de destaque continua sendo o suporte técnico e estrutural oferecido aos atletas, que têm à disposição centros de treinamento bem equipados, equipes multidisciplinares e acompanhamento sistemático. Essa base sólida se reflete diretamente nos resultados esportivos alcançados, com a conquista de medalhas e classificações em competições de relevância nacional e internacional. A presença constante de atletas cearenses em pódios e rankings qualificados reafirma a eficácia do modelo adotado, que alia preparação física de alto nível, acompanhamento psicológico e orientação nutricional em um ecossistema de apoio completo.

A atuação das equipes multidisciplinares tem sido particularmente estratégica. Profissionais de áreas como fisioterapia, psicologia esportiva, nutrição e pedagogia do esporte atuam de forma integrada, proporcionando aos atletas um cuidado integral e contínuo. Essa abordagem tem se mostrado fundamental não apenas para o alto rendimento, mas para o equilíbrio emocional e a longevidade da carreira dos esportistas. O fortalecimento da psicologia esportiva, por exemplo, ganha destaque como resposta sensível à crescente pressão vivida pelos atletas em períodos pré-competitivos e transições de carreira.

No campo da formação e capacitação, o programa também avança de forma consistente. A realização de cursos, seminários e oficinas voltados para técnicos, preparadores físicos e demais profissionais do esporte contribui para a atualização constante do conhecimento e para o aprimoramento das práticas pedagógicas e de gestão esportiva. Essa qualificação contínua representa um investimento estratégico no capital humano do esporte, garantindo que o Ceará se mantenha competitivo e inovador frente a outros estados da federação.

Apesar dos avanços, o programa ainda enfrenta desafios, especialmente no que se refere à ampliação de benefícios como as bolsas atleta. A crescente demanda por esse tipo de incentivo financeiro indica a necessidade de revisão e expansão dos critérios de atendimento, com vistas à garantia de permanência dos atletas no ciclo formativo e competitivo. Muitos talentos ainda encontram dificuldades para manter dedicação exclusiva ao esporte, o que pode comprometer o seu rendimento e, em última instância, o próprio desempenho do estado em competições.

Outro ponto que merece atenção é a necessidade de uma abordagem mais assertiva para a interiorização das ações. Embora o programa tenha avançado nesse aspecto, é fundamental ampliar a presença de centros de desenvolvimento esportivo em municípios fora da capital, garantindo equidade no acesso às oportunidades de formação e competição. O mapeamento de talentos no interior cearense, aliado a um acompanhamento técnico qualificado, pode representar um novo ciclo de crescimento para o esporte estadual.

Por fim, destaca-se o alinhamento estratégico do programa com pautas transversais como inclusão social, equidade de gênero, acessibilidade e valorização da diversidade. O esporte de rendimento, neste contexto, é compreendido não apenas como vitrine de conquistas, mas como ferramenta potente de transformação de vidas e fortalecimento da identidade coletiva. A gestão do programa tem se mostrado sensível a essas pautas, ampliando sua legitimidade social e seu alcance.

---

## **Eixo: 1 - O CEARÁ QUE CUIDA, EDUCA E VALORIZA AS PESSOAS**

### **Tema: 1.0 - INCLUSÃO SOCIAL E DIREITOS HUMANOS**

**Programa: 160 - CEARÁ INDÍGENA**

Órgão Gestor:

60000000 - SEPIN

Órgão(s) Executor(es):

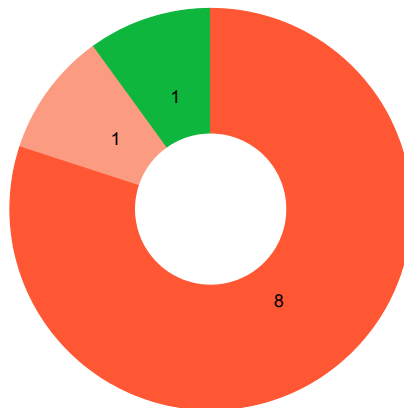
SECRETARIA DOS POVOS INDÍGENAS

Público-alvo: População indígena do Estado do Ceará.

Situação do Monitoramento do Programa: Validado

**Visão Geral do Programa**

**Execução Física das Entregas (%)**



● Até 25%   ● 25,01% a 50%   ● 50,01% a 75%   ● 75,01% a 100%   ● 100,01% a 200%   ● Acima de 200,01%   ● Não Acompanhado

Entregas sem meta para o ano vigente	Entregas sem meta mas com realização no ano vigente
3,00	-

**Desempenho Físico das Entrega(s)**

Objetivo Específico	Entrega / Unidade de Medida	Programado	Realizado	% Execução Física
160.1 - Garantir os direitos territoriais, a autodeterminação, a autonomia e a proteção dos povos indígenas do Ceará.	1951 - PLANO ELABORADO / Unidade	3,00	0,00	0,00

160.1 - Garantir os direitos territoriais, a autodeterminação, a autonomia e a proteção dos povos indígenas do Ceará.	2003 - ESTUDO E PESQUISA REALIZADOS / Unidade	3,00	0,00	0,00
160.1 - Garantir os direitos territoriais, a autodeterminação, a autonomia e a proteção dos povos indígenas do Ceará.	2322 - SISTEMA VIRTUAL IMPLANTADO / Unidade	0,00	0,00	-
160.2 - Promover o protagonismo do movimento e organizações indígenas do Ceará.	1892 - EVENTO REALIZADO / Unidade	5,00	1,00	20,00
160.2 - Promover o protagonismo do movimento e organizações indígenas do Ceará.	1894 - PROJETO APOIADO / Unidade	20,00	4,00	20,00
160.2 - Promover o protagonismo do movimento e organizações indígenas do Ceará.	1913 - EVENTO APOIADO / Unidade	6,00	5,00	83,33
160.2 - Promover o protagonismo do movimento e organizações indígenas do Ceará.	2323 - SERVIÇO EDUCACIONAL REALIZADO / Unidade	10,00	3,00	30,00
160.2 - Promover o protagonismo do movimento e organizações indígenas do Ceará.	2324 - CENTRO DE ATENDIMENTO PARA POVOS INDÍGENAS IMPLANTADO / Unidade	0,00	0,00	-
160.2 - Promover o protagonismo do movimento e organizações indígenas do Ceará.	2346 - CENTRO DE ATENDIMENTO PARA POVOS INDÍGENAS MANTIDO / Unidade	1,00	0,00	0,00
160.3 - Promover o controle social para os povos indígenas.	1888 - AGENTE PÚBLICO CAPACITADO / Unidade	30,00	3,00	10,00
160.3 - Promover o controle social para os povos indígenas.	1964 - PESSOA CAPACITADA / Unidade	40,00	0,00	0,00
160.3 - Promover o controle social para os povos indígenas.	1975 - CONSELHO MANTIDO / Unidade	1,00	0,00	0,00
160.3 - Promover o controle social para os povos indígenas.	2195 - CONSELHO IMPLANTADO / Unidade	0,00	0,00	-

## Identificação de Problemas

Objetivo Específico	Entrega	Âmbito	Problema	Impacto

### Execução orçamentária/financeira (por Órgão Executor)

Órgão Executor	Lei + Crédito (A)	Empenhado (B)	Pago (C)	%Empenhado (B/A)	%Pago (C/A)
SEPIN	310.000,00	0,00	0,00	0,00	0,00
<b>Total Geral</b>	<b>310.000,00</b>	<b>0,00</b>	<b>0,00</b>	<b>0,00</b>	<b>0,00</b>

### Execução orçamentária/financeira (por Fonte de Recursos)

Fonte de Recursos	Lei + Crédito (A)	Empenhado (B)	Pago (C)	%Empenhado (B/A)	%Pago (C/A)
500 - RECURSOS NÃO VINCULADOS DE IMPOSTOS	310.000,00	0,00	0,00	0,00	0,00
<b>Total Geral:</b>	<b>310.000,00</b>	<b>0,00</b>	<b>0,00</b>	<b>0,00</b>	<b>0,00</b>

### Execução Extraorçamentária/financeira (por Fonte de Recursos)

Fonte de Recursos	Valor Extraorçamentário (B/A)
<b>Total Geral</b>	

### Execução orçamentária/financeira (por Entrega)

Objetivo Específico	Entrega	Lei + Crédito (A)	Empenhado (B)	%Empenhado (B/A)
Garantir os direitos territoriais, a autodeterminação, a autonomia e a proteção dos povos indígenas do Ceará.	1951 - PLANO ELABORADO	10.000,00	0,00	0,00
Garantir os direitos territoriais, a autodeterminação, a autonomia e a proteção dos povos indígenas do Ceará.	2003 - ESTUDO E PESQUISA REALIZADOS	10.000,00	0,00	0,00
Garantir os direitos territoriais, a autodeterminação, a autonomia e a proteção dos povos indígenas do Ceará.	2322 - SISTEMA VIRTUAL IMPLANTADO	10.000,00	0,00	0,00

Promover o protagonismo do movimento e organizações indígenas do Ceará.	1892 - EVENTO REALIZADO	10.000,00	0,00	0,00
Promover o protagonismo do movimento e organizações indígenas do Ceará.	1894 - PROJETO APOIADO	160.000,00	0,00	0,00
Promover o protagonismo do movimento e organizações indígenas do Ceará.	1913 - EVENTO APOIADO	10.000,00	0,00	0,00
Promover o protagonismo do movimento e organizações indígenas do Ceará.	2324 - CENTRO DE ATENDIMENTO PARA POVOS INDÍGENAS IMPLANTADO	20.000,00	0,00	0,00
Promover o protagonismo do movimento e organizações indígenas do Ceará.	2346 - CENTRO DE ATENDIMENTO PARA POVOS INDÍGENAS MANTIDO	30.000,00	0,00	0,00
Promover o controle social para os povos indígenas.	1888 - AGENTE PÚBLICO CAPACITADO	10.000,00	0,00	0,00
Promover o controle social para os povos indígenas.	1964 - PESSOA CAPACITADA	10.000,00	0,00	0,00
Promover o controle social para os povos indígenas.	1975 - CONSELHO MANTIDO	20.000,00	0,00	0,00
Promover o controle social para os povos indígenas.	2195 - CONSELHO IMPLANTADO	10.000,00	0,00	0,00
<b>Total Geral:</b>		<b>310.000,00</b>	<b>0,00</b>	<b>0,00</b>

## Análise do Desempenho Geral do Programa

### O que foi efetivamente entregue no período

Foi realizado 1 evento:

1- 1º ENCONTRO ESTADUAL: DIÁLOGOS PARA UMA GESTÃO INDÍGENA E INCLUSIVA, município Fortaleza.

Foram 3 projetos apoiados:

- 1- Pesquisa Cultura Alimentar, município Pacatuba;
- 2- Pesquisa Cultura Alimentar, município Caucaia;
- 3- Pesquisa Cultura Alimentar, município Aquiraz;
- 4- Festa do Marco Vivo, município Aquiraz.

Foram realizadas 3 entregas:

- 1- Caravana *„Sepince nos Territórios„* na Aldeia Tremembé de Almofala, município Itarema;
- 2- Palestra em celebração ao Abril Indígena, município Pacoti;
- 3 - 1º ENCONTRO ESTADUAL: DIÁLOGOS PARA UMA GESTÃO INDÍGENA E INCLUSIVA, município Fortaleza.

Foram 5 eventos apoiados:

- 1- 12ª edição dos Jogos Indígenas do Ceará, município São Benedito;
- 2- Projeto Amar Defensoria na comunidade indígena do Oiti, município Caucaia;
- 3- Acampamento Terra Livre, Brasília/DF;
- 4- Lançamento dos Protocolos de Consulta, município Fortaleza;
- 5-Sessão Solene em homenagem aos Mestres da Cultura Indígena, município Fortaleza.

Foram realizados 3 entregas:

- 1 - Debate com o tema: "A demarcação das Terras Indígenas no Contexto da Regularização Fundiária", município Fortaleza;
- 2- Oficina Regionalizada Integrada sobre o Trabalho Social com Povos Originários e Comunidades Tradicionais, município Cratús;
- 3- Roda de conversa e uma oficina de grafismo indígena com a equipe da unidade Cidade Mais Infância, município Fortaleza.

### **Análise do Programa**

O programa Ceará Indígena, obteve no período de Janeiro-Abril, um bom desempenho, o programa que tem por objetivo implementar políticas públicas para o bem viver dos povos indígenas, através de ações voltadas à proteção, ao fortalecimento e à valorização da cultura das populações indígenas situadas no estado.

No período 5 entregas atingiram a meta contribuindo para promover o protagonismo do movimento e organizações indígenas do Ceará, citando a entrega eventos realizados pela SEPIN foi realizado o 1º ENCONTRO ESTADUAL: DIÁLOGOS PARA UMA GESTÃO INDÍGENA E INCLUSIVA, município Fortaleza. Em relação a entrega projeto apoiado que consiste no apoio à realização de festas tradicionais dos povos indígenas do Ceará e envolve a concepção, organização e execução desses eventos com respeito às práticas culturais e espirituais das comunidades. Isso implica na preservação e celebração das tradições, rituais, danças, músicas e culinária indígena, além de promover a conscientização e o reconhecimento público da importância dessas para a herança cultural e identidade dos povos indígenas, houve os projetos de Pesquisa Cultura Alimentar, nos municípios Pacatuba, Caucaia e Aquiraz e Festa do Marco Vivo, no município de Aquiraz.

O serviço educacional refere-se à promoção de campanhas, mobilizações, oficinas e palestras educacionais, que objetivam atender a população indígena e não indígena do Ceará, capacitando-as e viabilizando o acesso à informação sobre os direitos e políticas indigenistas no Ceará e no Brasil, ocorreram 3 serviços.

O evento apoiado consiste no apoio da Sepin ao planejamento e execução bem-sucedidos da Assembleia Estadual dos Povos Indígenas do Ceará, das assembleias de professores, mulheres e jovens indígenas, bem como a participação efetiva em eventos nacionais, como a Marcha das Mulheres Indígenas e o Acampamento Terra Livre. Isso requer comprometimento logístico, promoção de diálogo inclusivo, garantia de representatividade e respeito às tradições culturais, fortalecendo a voz, os direitos e as demandas das comunidades indígenas no âmbito estadual e nacional, foram 5 eventos apoiados: 12ª edição dos Jogos Indígenas do Ceará, município São Benedito; Projeto Amar Defensoria na comunidade indígena do Oiti, município Caucaia; Acampamento Terra Livre, Brasília/DF; Lançamento dos Protocolos de Consulta, município Fortaleza e Sessão Solene em homenagem aos Mestres da Cultura Indígena, município Fortaleza.

Referente ao mesmo período aconteceram 3 capacitações para agente público: Debate com o tema: "A demarcação das Terras Indígenas no Contexto da Regularização Fundiária", município Fortaleza; Oficina Regionalizada Integrada sobre o Trabalho Social com Povos Originários e Comunidades Tradicionais, município Cratús e Roda de conversa e uma oficina de grafismo indígena com a equipe da unidade Cidade Mais Infância, município Fortaleza.

Vale ressaltar que a SEPIN como Secretária recém-criada não possui execução orçamentária, no período em referência, e que as entregas foram realizadas de forma transversal com outras Secretarias parceiras, como a Casa Civil.

---

## **Eixo: 1 - O CEARÁ QUE CUIDA, EDUCA E VALORIZA AS PESSOAS**

### **Tema: 1.6 - INCLUSÃO SOCIAL E DIREITOS HUMANOS**

#### **Programa: 161 - PROMOÇÃO DA INCLUSÃO SOCIAL NO ÂMBITO DA POLÍTICA SOBRE DROGAS**

**Órgão Gestor:**

47000000 - SPS

**Órgão(s) Executor(es):**

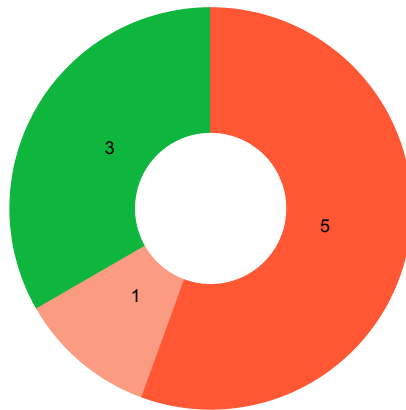
CASA CIVIL  
FUNDO ESTADUAL DE POLÍTICAS SOBRE ÁLCOOL E OUTRAS DROGAS  
SECRETARIA DA PROTEÇÃO SOCIAL

**Público-alvo:** Pessoas em uso ou em vulnerabilidade ao uso de álcool e outras drogas e suas famílias.

**Situação do Monitoramento do Programa:** Validado

**Visão Geral do Programa**

**Execução Física das Entregas (%)**



● Até 25% ● 25,01% a 50% ● 50,01% a 75% ● 75,01% a 100% ● 100,01% a 200% ● Acima de 200,01% ● Não Acompanhado

Entregas sem meta para o ano vigente	Entregas sem meta mas com realização no ano vigente
-	-

**Desempenho Físico das Entrega(s)**

Objetivo Especifico	Entrega / Unidade de Medida	Programado	Realizado	% Execução Física
161.1 - Prevenir problemas relacionados ao uso de álcool e outras drogas.	1897 - PESSOA BENEFICIADA / Unidade	19.268,00	1.709,00	8,87
161.2 - Promover o cuidado e a reinserção social das pessoas em vulnerabilidade ou com problemas relacionados ao uso de álcool e outras drogas.	1895 - UNIDADE DE ATENDIMENTO MANTIDA / Unidade	4,00	4,00	100,00

161.2 - Promover o cuidado e a reinserção social das pessoas em vulnerabilidade ou com problemas relacionados ao uso de álcool e outras drogas.	1914 - ATENDIMENTO REALIZADO / Unidade	42.988,00	5.404,00	12,57
161.2 - Promover o cuidado e a reinserção social das pessoas em vulnerabilidade ou com problemas relacionados ao uso de álcool e outras drogas.	1991 - CENTRO MANTIDO / Unidade	2,00	2,00	100,00
161.3 - Fortalecer a Política sobre Drogas.	1911 - INSTITUIÇÃO APOIADA / Unidade	1,00	0,00	0,00
161.3 - Fortalecer a Política sobre Drogas.	1943 - ASSESSORIA REALIZADA / Unidade	46,00	10,00	21,74
161.3 - Fortalecer a Política sobre Drogas.	1963 - CERTIFICADO CONCEDIDO / Unidade	1.168,00	201,00	17,21
161.3 - Fortalecer a Política sobre Drogas.	1992 - CONSELHO APOIADO / Unidade	30,00	10,00	33,33
161.3 - Fortalecer a Política sobre Drogas.	2003 - ESTUDO E PESQUISA REALIZADOS / Unidade	1,00	1,00	100,00

## Identificação de Problemas

Objetivo Específico	Entrega	Âmbito	Problema	Impacto
161.3 - Fortalecer a Política sobre Drogas.	1911 - INSTITUIÇÃO APOIADA	Processos	Aprovação de lei / decreto / instruções normativas	Alto
161.3 - Fortalecer a Política sobre Drogas.	1911 - INSTITUIÇÃO APOIADA	Processos	Aprovação de lei / decreto / instruções normativas	Alto
161.3 - Fortalecer a Política sobre Drogas.	1911 - INSTITUIÇÃO APOIADA	Processos	Aprovação de lei / decreto / instruções normativas	Alto

## Execução orçamentária/financeira (por Órgão Executor)

Órgão Executor	Lei + Crédito (A)	Empenhado (B)	Paço (C)	%Empenhado (B/A)	%Pago (C/A)
----------------	-------------------	---------------	----------	------------------	-------------

CASA CIVIL	560.000,00	85.000,00	0,00	15,18	0,00
FEPAD	150.000,00	0,00	0,00	0,00	0,00
SPS	2.502.173,00	439.769,63	419.158,27	17,58	16,75
<b>Total Geral</b>	<b>3.212.173,00</b>	<b>524.769,63</b>	<b>419.158,27</b>	<b>16,34</b>	<b>13,05</b>

### Execução orçamentária/financeira (por Fonte de Recursos)

Fonte de Recursos	Lei + Crédito (A)	Empenhado (B)	Pago (C)	%Empenhado (B/A)	%Pago (C/A)
500 - RECURSOS NÃO VINCULADOS DE IMPOSTOS	2.602.173,00	439.769,63	419.158,27	16,90	16,11
669 - OUTROS RECURSOS VINCULADOS À ASSISTÊNCIA SOCIAL	50.000,00	0,00	0,00	0,00	0,00
754 - RECURSOS DE OPERAÇÕES DE CRÉDITO	560.000,00	85.000,00	0,00	15,18	0,00
<b>Total Geral:</b>	<b>3.212.173,00</b>	<b>524.769,63</b>	<b>419.158,27</b>	<b>16,34</b>	<b>13,05</b>

### Execução Extraorçamentária/financeira (por Fonte de Recursos)

Fonte de Recursos	Valor Extraorçamentário (B/A)
<b>Total Geral</b>	

### Execução orçamentária/financeira (por Entrega)

Objetivo Específico	Entrega	Lei + Crédito (A)	Empenhado (B)	%Empenhado (B/A)
Prevenir problemas relacionados ao uso de álcool e outras drogas.	1897 - PESSOA BENEFICIADA	1.570.000,00	216.971,91	13,82
Promover o cuidado e a reinserção social das pessoas em vulnerabilidade ou com problemas relacionados ao uso de álcool e outras drogas.	1895 - UNIDADE DE ATENDIMENTO MANTIDA	500.000,00	180.801,04	36,16

Promover o cuidado e a reinserção social das pessoas em vulnerabilidade ou com problemas relacionados ao uso de álcool e outras drogas.	1991 - CENTRO MANTIDO	790.000,00	126.996,68	16,08
Fortalecer a Política sobre Drogas.	1911 - INSTITUIÇÃO APOIADA	302.173,00	0,00	0,00
Fortalecer a Política sobre Drogas.	1943 - ASSESSORIA REALIZADA	0,00	0,00	0,00
Fortalecer a Política sobre Drogas.	1963 - CERTIFICADO CONCEDIDO	50.000,00	0,00	0,00
Fortalecer a Política sobre Drogas.	1992 - CONSELHO APOIADO	0,00	0,00	0,00
Fortalecer a Política sobre Drogas.	2003 - ESTUDO E PESQUISA REALIZADOS	0,00	0,00	0,00
<b>Total Geral:</b>		<b>3.212.173,00</b>	<b>524.769,63</b>	<b>16,34</b>

## Análise do Desempenho Geral do Programa

### O que foi efetivamente entregue no período

No primeiro quadrimestre de 2025, foram concedidos 201 certificados aos participantes das capacitações realizados pelos Projetos + Papo + Atitude (Juazeiro do Norte, Fortaleza, Quixadá e Sobral); Prevenção e Cuidado na CE (Beberibe, Antonina do Norte, Altaneira, Eusébio, Canindé, Paramoti e Palmácia); Resenha da Prevenção e Prevenção em família (Iguatu e Maranguape) e no curso de Prevenção ao Uso e Abuso de Álcool e outras drogas e no curso para Conselheiros de Políticas sobre Drogas.

Entre os meses de janeiro a abril de 2025, foram mantidos os 2 Centro de Referência sobre Drogas - CRD, localizados nos bairros do Mucuripe e do Centro, que foram responsáveis por 2.338 atendimentos à população em vulnerabilidade ou com problemas relacionados ao uso abusivo de álcool e outras drogas, por equipe multidisciplinar.

Entre os meses de janeiro a abril de 2025, foram apoiados 10 Conselhos de Políticas sobre Drogas (COMPODs) dos municípios de Trairi, Eusébio, Beberibe, Altaneira, Canindé, Paramoti, Palmácia, Groaíras, Pacatuba e Itaitinga, com ações importantes para estimular a atuação dos Conselhos nos municípios, tendo em vista o compartilhamento e a difusão de orientações, informações, além da troca de experiências obtidas de outros municípios, apoiando esses colegiados.

Entre os meses de janeiro e abril de 2025, foram mantidas as 03 (três) Unidades Móveis e da Estação do Cuidado com a oferta de serviços especializados de atendimento psicossocial, orientação, encaminhamentos, oferta de insumos, entre outros, com a realização de 6.941 atendimentos, dos quais 3.066 pelas Unidades Móveis, em 11 municípios e 3.875 pela Estação do Cuidado, localizada no Centro de Fortaleza.

Até abril de 2025, foram beneficiadas 1.709 pessoas, dos quais: 1.234 jovens estudantes do Ensino Médio pelo +Papo + Atitude, em Fortaleza, Sobral, Quixadá e Juazeiro do Norte; 332 pessoas pelo Projeto Prevenção e Cuidado na CE em Beberibe, Antonina do Norte, Altaneira, Eusébio, Canindé, Paramoti, Palmácia, Groaíras, Acopiara e Itaitinga e 143 pessoas pelo Clube da Prevenção, em Fortaleza.

No período de janeiro a abril, foram realizadas 10 assessoria técnica às equipes dos municípios de Beberibe, Antonina do Norte, Altaneira, Eusébio, Canindé, Paramoti, Palmácia, Groaíras, Acopiara e Itaitinga para a implementação e/ou consolidação da política sobre drogas nos municípios, no que se refere à gestão e aos critérios técnicos.

Até abril de 2025, foram realizados 5.404 atendimentos por equipe multiprofissional, a pessoas em vulnerabilidade ou com problemas relacionados ao uso abusivo de álcool e outras drogas e seus familiares, dos quais 2.338 foram pelas 2 unidades do CRD e 3.066 pelas 3 Estações Móveis em Beberibe, Antonina do Norte, Altaneira, Eusébio, Canindé, Paramoti, Palmácia, Groaíras, Acopiara e Itaitinga.

Entre os meses de janeiro e abril de 2025, foi elaborado o documento Relatório dos Dados Qualitativos e Modelos de Implementação e Lógica do Projeto +PAPO +Atitude nas escolas dos municípios de Fortaleza, Sobral, Quixadá e Juazeiro do Norte.

### **Análise do Programa**

O programa de Promoção da Inclusão Social no Âmbito da Política sobre Drogas tem como público-alvo pessoas em uso ou em vulnerabilidade ao uso de álcool e outras drogas e suas famílias. Seus 3 objetivos específicos e suas respectivas entregas são a prevenção de problemas relacionados ao uso de álcool e outras drogas, beneficiando pessoas com ações de abordagem, sensibilização ou orientação voltadas à prevenção dos problemas relacionados ao uso de álcool e outras drogas; a promoção do cuidado e a reinserção social das pessoas em vulnerabilidade ou com problemas relacionados ao uso de álcool e outras drogas, por meio do atendimento especializado nos Centros de Referência sobre Drogas (CRD) e nas unidades móveis a pessoas em vulnerabilidade ou com problemas relacionados ao uso abusivo de álcool e outras drogas e seus familiares e, o fortalecimento a Política sobre drogas com a elaboração e publicação de estudo e pesquisa, o apoio aos conselhos, a certificação dos profissionais de várias áreas e as assessorias para orientar na implementação e/ou consolidação da política sobre drogas nos municípios cearenses.

De janeiro a abril de 2025, o programa de Promoção da Inclusão Social no Âmbito da Política sobre Drogas apresentou resultado satisfatório para esse período, conforme a execução física das 9 entregas do programa abaixo descrito:

3 estão com execução entre 75,01% e 100%: elaboração do Relatório dos Dados Qualitativos e Modelos de Implementação e Lógica do Projeto +PAPO +Atitude nas escolas dos municípios de Fortaleza, Sobral, Quixadá e Juazeiro do Norte; manutenção das 03 Unidades Móveis e da Estação do Cuidado com a realização de 6.941 atendimentos e a dos 2 Centro de Referência sobre Drogas - CRD que foram responsáveis por 2.338 atendimentos à população em vulnerabilidade ou com problemas relacionados ao uso abusivo de álcool e outras drogas, por equipe multidisciplinar.

1 entre 25,01 e 50,0%: apoio a equipe técnica de 10 Conselhos de Políticas sobre Drogas (COMPODs) dos municípios de Trairi, Eusébio, Beberibe, Altaneira, Canindé, Paramoti, Palmácia, Groaíras, Pacatuba e Itaitinga, com ações para atuação dos Conselhos nos município.

5 abaixo de 25,0%: 1.709 pessoas foram beneficiadas com ações de prevenção dos projeto: +Papo + Atitude, Prevenção e Cuidado na CE e Clube da Prevenção, realizadas nos municípios de Fortaleza, Sobral, Quixadá, Juazeiro do Norte, Beberibe, Antonina do Norte, Altaneira, Eusébio, Canindé, Paramoti, Palmácia, Groaíras, Acopiara e Itaitinga; 5.404 atendimentos a pessoas em vulnerabilidade ou com problemas relacionados ao uso abusivo de álcool e outras drogas e seus familiares pela equipe multidisciplinar das 2 unidades do CRD e nas 3 Estações Móveis, nos municípios de Beberibe, Antonina do Norte, Altaneira, Eusébio, Canindé, Paramoti, Palmácia, Groaíras, Acopiara e Itaitinga; 10 assessorias técnicas às equipes municipais para a implementação e/ou consolidação da política sobre drogas e 201 pessoas foram certificadas nas capacitações realizados pelos Projetos + Papo + Atitude, Prevenção e Cuidado na CE, Resenha da Prevenção e Prevenção em família, além do curso de Prevenção ao Uso e Abuso de Álcool e outras drogas para Conselheiros de Políticas sobre Drogas.

A execução orçamentária e financeira do Programa foi de 16,34% do orçamento de R\$ 3.212.173,00, o que correspondeu ao valor empenhado de R\$ 524.769,63, das fontes: Casa Civil, Secretaria da Proteção Social (SPS) e Fundo Estadual de Políticas Sobre Álcool e Outras Drogas (FEPAD) que não executou nem valor. A maior execução foi no órgão com valor empenhado de R\$ 439.769,63.

Diante do exposto, verifica-se que o programa de Promoção da Inclusão Social no âmbito da Política sobre Drogas apresentou resultados satisfatórios. A execução física e financeira foram impactadas no primeiro quadrimestre pelos ajustes nos planos de trabalho e liberação dos recursos. Para os próximos períodos, a execução será mais eficaz.

**Eixo: 1 - O CEARÁ QUE CUIDA, EDUCA E VALORIZA AS PESSOAS**

**Tema: 1.6 - INCLUSÃO SOCIAL E DIREITOS HUMANOS**

**Programa: 162 - INSTITUCIONALIZAÇÃO E DESENVOLVIMENTO DE POLÍTICAS PÚBLICAS PARA A JUVENTUDE**

Órgão Gestor:

64000000 - SEJUV

Órgão(s) Executor(es):

CASA CIVIL

SECRETARIA DA JUVENTUDE

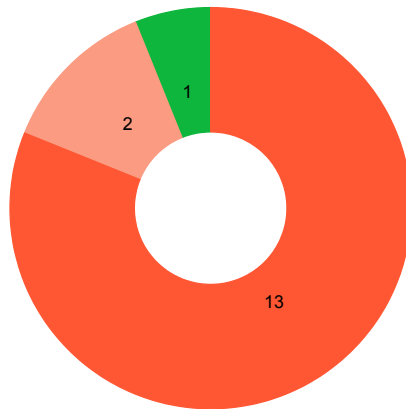
SUPERINTENDÊNCIA DE OBRAS PÚBLICAS

Público-alvo: Jovens cearenses, de 15 a 29 anos de idade

Situação do Monitoramento do Programa: Validado

**Visão Geral do Programa**

**Execução Física das Entregas (%)**



● Até 25%  
 ● 25,01% a 50%  
 ● 50,01% a 75%  
 ● 75,01% a 100%  
 ● 100,01% a 200%  
 ● Acima de 200,01%  
 ● Não Acompanhado

Entregas sem meta para o ano vigente	Entregas sem meta mas com realização no ano vigente
2,00	-

**Desempenho Físico das Entrega(s)**

Objetivo Específico	Entrega / Unidade de Medida	Programado	Realizado	% Execução Física

162.1 - Institucionalizar e aprimorar as políticas estadual e municipais de juventude.	1911 - INSTITUIÇÃO APOIADA / Unidade	5,00	0,00	0,00
162.1 - Institucionalizar e aprimorar as políticas estadual e municipais de juventude.	1966 - AÇÃO REALIZADA / Unidade	14,00	0,00	0,00
162.1 - Institucionalizar e aprimorar as políticas estadual e municipais de juventude.	1974 - PLANO PUBLICADO / Unidade	1,00	0,00	0,00
162.1 - Institucionalizar e aprimorar as políticas estadual e municipais de juventude.	1992 - CONSELHO APOIADO / Unidade	10,00	1,00	10,00
162.1 - Institucionalizar e aprimorar as políticas estadual e municipais de juventude.	1996 - PRÊMIO CONCEDIDO / Unidade	5,00	0,00	0,00
162.1 - Institucionalizar e aprimorar as políticas estadual e municipais de juventude.	2011 - OBSERVATÓRIO IMPLANTADO / Unidade	0,00	0,00	-
162.1 - Institucionalizar e aprimorar as políticas estadual e municipais de juventude.	2012 - COMITÊ IMPLANTADO / Unidade	0,00	0,00	-
162.2 - Promover o exercício dos direitos dos jovens e o desenvolvimento integral de suas potencialidades.	1891 - CAMPANHA REALIZADA / Unidade	1,00	0,00	0,00
162.2 - Promover o exercício dos direitos dos jovens e o desenvolvimento integral de suas potencialidades.	1892 - EVENTO REALIZADO / Unidade	3,00	0,00	0,00
162.2 - Promover o exercício dos direitos dos jovens e o desenvolvimento integral de suas potencialidades.	1913 - EVENTO APOIADO / Unidade	3,00	0,00	0,00
162.2 - Promover o exercício dos direitos dos jovens e o desenvolvimento integral de suas potencialidades.	1996 - PRÊMIO CONCEDIDO / Unidade	5,00	0,00	0,00
162.2 - Promover o exercício dos direitos dos jovens e o desenvolvimento integral de suas potencialidades.	2016 - AÇÃO APOIADA / Unidade	5,00	0,00	0,00

162.2 - Promover o exercício dos direitos dos jovens e o desenvolvimento integral de suas potencialidades.	2354 - EQUIPAMENTO PARA JUVENTUDE IMPLANTADO / Unidade	1,00	1,00	100,00
162.2 - Promover o exercício dos direitos dos jovens e o desenvolvimento integral de suas potencialidades.	2355 - EQUIPAMENTO PARA JUVENTUDE MANTIDO / Unidade	2,00	1,00	50,00
162.3 - Ampliar a inserção e a autonomia econômica dos jovens por meio do acesso ao emprego digno, de formas coletivas de organização para o trabalho, de redes de economia solidária, do empreendedorismo, da livre iniciativa e da livre associação.	1910 - BOLSA CONCEDIDA / Unidade	50,00	0,00	0,00
162.3 - Ampliar a inserção e a autonomia econômica dos jovens por meio do acesso ao emprego digno, de formas coletivas de organização para o trabalho, de redes de economia solidária, do empreendedorismo, da livre iniciativa e da livre associação.	1964 - PESSOA CAPACITADA / Unidade	100,00	0,00	0,00
162.3 - Ampliar a inserção e a autonomia econômica dos jovens por meio do acesso ao emprego digno, de formas coletivas de organização para o trabalho, de redes de economia solidária, do empreendedorismo, da livre iniciativa e da livre associação.	1972 - PROJETO REALIZADO / Unidade	2,00	1,00	50,00
162.3 - Ampliar a inserção e a autonomia econômica dos jovens por meio do acesso ao emprego digno, de formas coletivas de organização para o trabalho, de redes de economia solidária, do empreendedorismo, da livre iniciativa e da livre associação.	2251 - UNIDADE DE ATENDIMENTO IMPLANTADA / Unidade	4,00	0,00	0,00

## Identificação de Problemas

Objetivo Específico	Entrega	Âmbito	Problema	Impacto
---------------------	---------	--------	----------	---------

162.3 - Ampliar a inserção e a autonomia econômica dos jovens por meio do acesso ao emprego digno, de formas coletivas de organização para o trabalho, de redes de economia solidária, do empreendedorismo, da livre iniciativa e da livre associação.	2251 - UNIDADE DE ATENDIMENTO IMPLANTADA	Contrato/ Convênios/ Congêneres	Rescisão de contrato / convênio / congêneres	Alto
162.1 - Institucionalizar e aprimorar as políticas estadual e municipais de juventude.	1974 - PLANO PUBLICADO	Execução Orçamentária/ Financeira	Liberação de Limite Financeiro pelo Cogerf	Médio
162.3 - Ampliar a inserção e a autonomia econômica dos jovens por meio do acesso ao emprego digno, de formas coletivas de organização para o trabalho, de redes de economia solidária, do empreendedorismo, da livre iniciativa e da livre associação.	1964 - PESSOA CAPACITADA	Processos	Atividades preparatórias (projeto básico, projeto executivo, TR etc.)	Alto
162.3 - Ampliar a inserção e a autonomia econômica dos jovens por meio do acesso ao emprego digno, de formas coletivas de organização para o trabalho, de redes de economia solidária, do empreendedorismo, da livre iniciativa e da livre associação.	1964 - PESSOA CAPACITADA	Contrato/ Convênios/ Congêneres	Rescisão de contrato / convênio / congêneres	Alto

### Execução orçamentária/financeira (por Órgão Executor)

Órgão Executor	Lei + Crédito (A)	Empenhado (B)	Pago (C)	%Empenhado (B/A)	%Pago (C/A)
CASA CIVIL	9.695.000,00	24.000,00	7.200,00	0,25	0,07
SEJUV	615.000,00	0,00	0,00	0,00	0,00
SOP	50.000,00	0,00	0,00	0,00	0,00
<b>Total Geral</b>	<b>10.360.000,00</b>	<b>24.000,00</b>	<b>7.200,00</b>	<b>0,23</b>	<b>0,07</b>

### Execução orçamentária/financeira (por Fonte de Recursos)

Fonte de Recursos	Lei + Crédito (A)	Empenhado (B)	Pago (C)	%Empenhado (B/A)	%Pago (C/A)
500 - RECURSOS NÃO VINCULADOS DE IMPOSTOS	1.670.000,00	24.000,00	7.200,00	1,44	0,43

500 - RECURSOS NÃO VINCULADOS DE IMPOSTOS	315.000,00	0,00	0,00	0,00	0,00
754 - RECURSOS DE OPERAÇÕES DE CRÉDITO	8.375.000,00	0,00	0,00	0,00	0,00
Total Geral:	10.360.000,00	24.000,00	7.200,00	0,23	0,07

### Execução Extraorçamentária/financeira (por Fonte de Recursos)

Fonte de Recursos	Valor Extraorçamentário (B/A)
Total Geral	

### Execução orçamentária/financeira (por Entrega)

Objetivo Específico	Entrega	Lei + Crédito (A)	Empenhado (B)	%Empenhado (B/A)
Institucionalizar e aprimorar as políticas estadual e municipais de juventude.	1911 - INSTITUIÇÃO APOIADA	170.000,00	0,00	0,00
Institucionalizar e aprimorar as políticas estadual e municipais de juventude.	1966 - AÇÃO REALIZADA	64.000,00	0,00	0,00
Institucionalizar e aprimorar as políticas estadual e municipais de juventude.	1992 - CONSELHO APOIADO	105.000,00	0,00	0,00
Institucionalizar e aprimorar as políticas estadual e municipais de juventude.	1996 - PRÊMIO CONCEDIDO	10.000,00	0,00	0,00
Institucionalizar e aprimorar as políticas estadual e municipais de juventude.	2011 - OBSERVATÓRIO IMPLANTADO	10.000,00	0,00	0,00
Promover o exercício dos direitos dos jovens e o desenvolvimento integral de suas potencialidades.	1891 - CAMPANHA REALIZADA	16.000,00	0,00	0,00
Promover o exercício dos direitos dos jovens e o desenvolvimento integral de suas potencialidades.	1892 - EVENTO REALIZADO	10.000,00	0,00	0,00

Promover o exercício dos direitos dos jovens e o desenvolvimento integral de suas potencialidades.	1913 - EVENTO APOIADO	10.000,00	0,00	0,00
Promover o exercício dos direitos dos jovens e o desenvolvimento integral de suas potencialidades.	1996 - PRÊMIO CONCEDIDO	969.000,00	0,00	0,00
Promover o exercício dos direitos dos jovens e o desenvolvimento integral de suas potencialidades.	2016 - AÇÃO APOIADA	110.000,00	0,00	0,00
Promover o exercício dos direitos dos jovens e o desenvolvimento integral de suas potencialidades.	2354 - EQUIPAMENTO PARA JUVENTUDE IMPLANTADO	180.000,00	0,00	0,00
Promover o exercício dos direitos dos jovens e o desenvolvimento integral de suas potencialidades.	2355 - EQUIPAMENTO PARA JUVENTUDE MANTIDO	10.000,00	0,00	0,00
Ampliar a inserção e a autonomia econômica dos jovens por meio do acesso ao emprego digno, de formas coletivas de organização para o trabalho, de redes de economia solidária, do empreendedorismo, da livre iniciativa e da livre associação.	1910 - BOLSA CONCEDIDA	446.000,00	24.000,00	5,38
Ampliar a inserção e a autonomia econômica dos jovens por meio do acesso ao emprego digno, de formas coletivas de organização para o trabalho, de redes de economia solidária, do empreendedorismo, da livre iniciativa e da livre associação.	1964 - PESSOA CAPACITADA	8.230.000,00	0,00	0,00
Ampliar a inserção e a autonomia econômica dos jovens por meio do acesso ao emprego digno, de formas coletivas de organização para o trabalho, de redes de economia solidária, do empreendedorismo, da livre iniciativa e da livre associação.	1972 - PROJETO REALIZADO	10.000,00	0,00	0,00

Ampliar a inserção e a autonomia econômica dos jovens por meio do acesso ao emprego digno, de formas coletivas de organização para o trabalho, de redes de economia solidária, do empreendedorismo, da livre iniciativa e da livre associação.	2251 - UNIDADE DE ATENDIMENTO IMPLANTADA	10.000,00	0,00	0,00
Total Geral:		<b>10.360.000,00</b>	<b>24.000,00</b>	<b>0,23</b>

## Análise do Desempenho Geral do Programa

### O que foi efetivamente entregue no período

O conselho estadual da juventude, finalizou o processo eleitoral em março.

#### Análise do Programa

A setorial está juntamente com a Casa Civil, conforme os termos da Lei 18.310, de 17 de fevereiro de 2023, formando meios para execução das respectivas metas. Neste sentido, a Secretaria buscou priorizar suas ações de políticas pública. A secretaria está em constante contato com os municípios com vistas de realizar uma série de atividades com vistas de atingir o autonomia econômica da juventude do estado do Ceará, para isso pretende realizar, dentre outras atividades, cursos para juventude cearense.

A Setorial segue em constante alinhamento com a Casa Civil e parceiros.

## Eixo: 1 - O CEARÁ QUE CUIDA, EDUCA E VALORIZA AS PESSOAS

### Tema: 1.6 - INCLUSÃO SOCIAL E DIREITOS HUMANOS

#### Programa: 163 - PROTEÇÃO E PROMOÇÃO DOS DIREITOS DE ADOLESCENTES E JOVENS EM ATENDIMENTO SOCIOEDUCATIVO

##### Órgão Gestor:

47000000 - SPS

##### Órgão(s) Executor(es):

CASA CIVIL

SUPERINTENDÊNCIA DE OBRAS PÚBLICAS

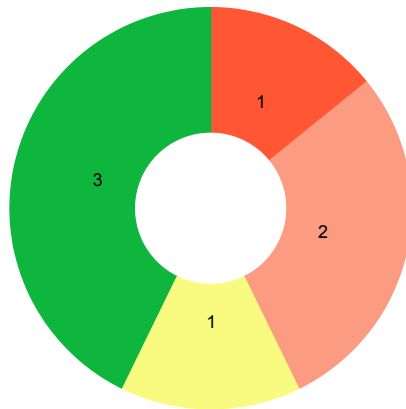
SUPERINTENDÊNCIA DO SISTEMA ESTADUAL DE ATENDIMENTO SÓCIOEDUCATIVO

**Público-alvo: Adolescentes e jovens em conflito com a Lei, de ambos os sexos, na faixa etária de 12 a 21 anos incompletos, em cumprimento de medida socioeducativa.**

**Situação do Monitoramento do Programa:** Validado

## Visão Geral do Programa

### Execução Física das Entregas (%)



● Até 25% ● 25,01% a 50% ● 50,01% a 75% ● 75,01% a 100% ● 100,01% a 200% ● Acima de 200,01% ● Não Acompanhado

Entregas sem meta para o ano vigente	Entregas sem meta mas com realização no ano vigente
3,00	2,00

### Desempenho Físico das Entrega(s)

Objetivo Específico	Entrega / Unidade de Medida	Programado	Realizado	% Execução Física
163.1 - Qualificar o atendimento aos adolescentes e jovens em cumprimento de medida socioeducativa.	1887 - AÇÃO IMPLANTADA / Unidade	9,00	8,00	88,89
163.1 - Qualificar o atendimento aos adolescentes e jovens em cumprimento de medida socioeducativa.	1956 - AMBIENTE VIRTUAL IMPLANTADO / Unidade	0,00	1,00	-
163.1 - Qualificar o atendimento aos adolescentes e jovens em cumprimento de medida socioeducativa.	1963 - CERTIFICADO CONCEDIDO / Unidade	1.600,00	507,00	31,69
163.1 - Qualificar o atendimento aos adolescentes e jovens em cumprimento de medida socioeducativa.	2050 - ESCOLA ESTRUTURADA / Unidade	0,00	1,00	-

163.1 - Qualificar o atendimento aos adolescentes e jovens em cumprimento de medida socioeducativa.	2116 - CENTRO SOCIOEDUCATIVO ESTRUTURADO / Unidade	19,00	19,00	100,00
163.1 - Qualificar o atendimento aos adolescentes e jovens em cumprimento de medida socioeducativa.	2117 - CENTRO SOCIOEDUCATIVO MANTIDO / Unidade	19,00	19,00	100,00
163.2 - Prevenir a reincidência infracional de adolescentes e jovens em cumprimento de medida socioeducativa e pós-medida.	1947 - PROJETO IMPLANTADO / Unidade	6,00	0,00	0,00
163.2 - Prevenir a reincidência infracional de adolescentes e jovens em cumprimento de medida socioeducativa e pós-medida.	1963 - CERTIFICADO CONCEDIDO / Unidade	2.170,00	717,00	33,04
163.2 - Prevenir a reincidência infracional de adolescentes e jovens em cumprimento de medida socioeducativa e pós-medida.	2118 - ADOLESCENTE E JOVEM ATENDIDOS / Unidade	250,00	139,00	55,60
163.2 - Prevenir a reincidência infracional de adolescentes e jovens em cumprimento de medida socioeducativa e pós-medida.	2119 - SISTEMA DE GESTÃO IMPLANTADO / Unidade	0,00	0,00	-

## Identificação de Problemas

Objetivo Específico	Entrega	Âmbito	Problema	Impacto
163.2 - Prevenir a reincidência infracional de adolescentes e jovens em cumprimento de medida socioeducativa e pós-medida.	1963 - CERTIFICADO CONCEDIDO	Execução Física/ Operacional	Aquisição de bens móveis, materiais diversos (fornecimento, entrega, distribuição, etc.)	Médio
163.2 - Prevenir a reincidência infracional de adolescentes e jovens em cumprimento de medida socioeducativa e pós-medida.	1963 - CERTIFICADO CONCEDIDO	Processos	Licitação	Médio

163.2 - Prevenir a reincidência infracional de adolescentes e jovens em cumprimento de medida socioeducativa e pós-medida.	1947 - PROJETO IMPLANTADO	Processos	Licitação	Alto
163.1 - Qualificar o atendimento aos adolescentes e jovens em cumprimento de medida socioeducativa.	2116 - CENTRO SOCIOEDUCATIVO ESTRUTURADO	Execução Orçamentária/ Financeira	Suplementação orçamentária	Alto
163.1 - Qualificar o atendimento aos adolescentes e jovens em cumprimento de medida socioeducativa.	2116 - CENTRO SOCIOEDUCATIVO ESTRUTURADO	Execução Orçamentária/ Financeira	Suplementação orçamentária	Alto
163.2 - Prevenir a reincidência infracional de adolescentes e jovens em cumprimento de medida socioeducativa e pós-medida.	2118 - ADOLESCENTE E JOVEM ATENDIDOS	Execução Física/ Operacional	Concessão de bolsas (estágio, estudos, pesquisas, etc.)	Alto
163.2 - Prevenir a reincidência infracional de adolescentes e jovens em cumprimento de medida socioeducativa e pós-medida.	2118 - ADOLESCENTE E JOVEM ATENDIDOS	Execução Orçamentária/ Financeira	Suplementação orçamentária	Alto
163.2 - Prevenir a reincidência infracional de adolescentes e jovens em cumprimento de medida socioeducativa e pós-medida.	2118 - ADOLESCENTE E JOVEM ATENDIDOS	Execução Física/ Operacional	Interlocução entre os atores envolvidos no processo desde a celebração à comprovação	Alto
163.2 - Prevenir a reincidência infracional de adolescentes e jovens em cumprimento de medida socioeducativa e pós-medida.	2118 - ADOLESCENTE E JOVEM ATENDIDOS	Contrato/ Convênios/ Congêneres	Apostilamento de reajuste ordinário (processo físico, planejamento orçamentário,	Alto
163.2 - Prevenir a reincidência infracional de adolescentes e jovens em cumprimento de medida socioeducativa e pós-medida.	2119 - SISTEMA DE GESTÃO IMPLANTADO	Contrato/ Convênios/ Congêneres	Celebração (documentação, assinatura, publicação, garantia, etc.)	Baixo
163.1 - Qualificar o atendimento aos adolescentes e jovens em cumprimento de medida socioeducativa.	1887 - AÇÃO IMPLANTADA	Contrato/ Convênios/ Congêneres	Plano de trabalho (revisão, reformulação, aprovação, etc.)	Alto
163.1 - Qualificar o atendimento aos adolescentes e jovens em cumprimento de medida socioeducativa.	1887 - AÇÃO IMPLANTADA	Contrato/ Convênios/ Congêneres	Celebração (documentação, assinatura, publicação, garantia, etc.)	Alto

163.1 - Qualificar o atendimento aos adolescentes e jovens em cumprimento de medida socioeducativa.	2117 - CENTRO SOCIOEDUCATIVO MANTIDO	Execução Física/ Operacional	Aquisição de bens móveis, materiais diversos (fornecimento, entrega, distribuição, etc.)	Médio
163.1 - Qualificar o atendimento aos adolescentes e jovens em cumprimento de medida socioeducativa.	1963 - CERTIFICADO CONCEDIDO	Execução Física/ Operacional	Outro	Médio
163.1 - Qualificar o atendimento aos adolescentes e jovens em cumprimento de medida socioeducativa.	1956 - AMBIENTE VIRTUAL IMPLANTADO	Processos	Outro	Médio

### Execução orçamentária/financeira (por Órgão Executor)

Órgão Executor	Lei + Crédito (A)	Empenhado (B)	Pago (C)	%Empenhado (B/A)	%Pago (C/A)
CASA CIVIL	13.625.500,00	1.081.810,20	647.836,20	7,94	4,75
SEAS	118.916.120,10	33.373.362,13	31.161.460,13	28,06	26,20
SOP	10.000,00	0,00	0,00	0,00	0,00
<b>Total Geral</b>	<b>132.551.620,10</b>	<b>34.455.172,33</b>	<b>31.809.296,33</b>	<b>25,99</b>	<b>24,00</b>

### Execução orçamentária/financeira (por Fonte de Recursos)

Fonte de Recursos	Lei + Crédito (A)	Empenhado (B)	Pago (C)	%Empenhado (B/A)	%Pago (C/A)
500 - RECURSOS NÃO VINCULADOS DE IMPOSTOS	118.926.120,10	33.373.362,13	31.161.460,13	28,06	26,20
754 - RECURSOS DE OPERAÇÕES DE CRÉDITO	13.625.500,00	1.081.810,20	647.836,20	7,94	4,75
<b>Total Geral:</b>	<b>132.551.620,10</b>	<b>34.455.172,33</b>	<b>31.809.296,33</b>	<b>25,99</b>	<b>24,00</b>

### Execução Extraorçamentária/financeira (por Fonte de Recursos)

Fonte de Recursos	Valor Extraorçamentário (B/A)

Total Geral

**Execução orçamentária/financeira (por Entrega)**

Objetivo Específico	Entrega	Lei + Crédito (A)	Empenhado (B)	%Empenhado (B/A)
Qualificar o atendimento aos adolescentes e jovens em cumprimento de medida socioeducativa.	1887 - AÇÃO IMPLANTADA	8.175.000,00	0,00	0,00
Qualificar o atendimento aos adolescentes e jovens em cumprimento de medida socioeducativa.	1956 - AMBIENTE VIRTUAL IMPLANTADO	200.000,00	0,00	0,00
Qualificar o atendimento aos adolescentes e jovens em cumprimento de medida socioeducativa.	1963 - CERTIFICADO CONCEDIDO	200.000,00	0,00	0,00
Qualificar o atendimento aos adolescentes e jovens em cumprimento de medida socioeducativa.	2050 - ESCOLA ESTRUTURADA	50.500,00	0,00	0,00
Qualificar o atendimento aos adolescentes e jovens em cumprimento de medida socioeducativa.	2116 - CENTRO SOCIOEDUCATIVO ESTRUTURADO	1.805.534,10	1.371.150,15	75,94
Qualificar o atendimento aos adolescentes e jovens em cumprimento de medida socioeducativa.	2117 - CENTRO SOCIOEDUCATIVO MANTIDO	116.941.056,00	31.925.005,98	27,30
Prevenir a reincidência infracional de adolescentes e jovens em cumprimento de medida socioeducativa e pós-medida.	1947 - PROJETO IMPLANTADO	500.000,00	0,00	0,00
Prevenir a reincidência infracional de adolescentes e jovens em cumprimento de medida socioeducativa e pós-medida.	1963 - CERTIFICADO CONCEDIDO	900.000,00	410.000,00	45,56

Prevenir a reincidência infracional de adolescentes e jovens em cumprimento de medida socioeducativa e pós-medida.	2118 - ADOLESCENTE E JOVEM ATENDIDOS	2.179.530,00	683.112,56	31,34
Prevenir a reincidência infracional de adolescentes e jovens em cumprimento de medida socioeducativa e pós-medida.	2119 - SISTEMA DE GESTÃO IMPLANTADO	1.600.000,00	65.903,64	4,12
<b>Total Geral:</b>		<b>132.551.620,10</b>	<b>34.455.172,33</b>	<b>25,99</b>

## Análise do Desempenho Geral do Programa

### O que foi efetivamente entregue no período

Entre os meses de janeiro e abril de 2025, foram emitidos 717 certificados, sendo 559 em Fortaleza, 69 em Sobral, 67 em Juazeiro, 10 em Iguatu e 12 em Crateús, beneficiando 457 Jovens, em cursos de iniciação e qualificação Profissional em diversas áreas, ofertados em 18 Centros socioeducativos da SEAS.

Entre os meses de janeiro e abril de 2025, seguem sendo estruturados os 18 centros socioeducativos e a unidade de recepção, com diversas obras de manutenção preventiva e corretiva nas estruturas físicas, além de intervenções na segurança contra incêndio e pânico, e aquisição de material de TI, de acordo com o SINASE.

Entre os meses de janeiro e abril de 2025, foram atendidos 139 adolescentes e jovens das unidades da Grande Fortaleza, Sertão de Sobral, Sertão de Sobral, Sertão de Crateús e Centro Sul, com 39 adesões de jovens ao Programa de Oportunidades e Cidadania (POC).

Entre os meses de janeiro e abril de 2025, foram implementadas 8 ações com o objetivo de qualificar o atendimento aos adolescentes e jovens em cumprimento de medida socioeducativa.

Entre os meses de janeiro e abril de 2025, foram mantidos 18 centros socioeducativos e uma unidade de recepção mantidos, seguindo as diretrizes da política e em consonância com a legislação vigente, realizando atividades educativas concebidas em 5 (cinco) Eixos Educacionais Estruturantes: 1. Escolarização; 2. Arte e Cultura; 3. Esporte e Lazer; 4. Profissionalização e Empreendedorismo; 5. Práticas Restaurativas e Cultura de Paz.

Entre os meses de janeiro e abril de 2025, foram concedidos 507 certificados aos profissionais da socioeducação que concluíram cursos e/ou participaram de eventos, dos quais 443 em Fortaleza, 2 em Juazeiro do Norte, 40 em Sobral e 22 em Crateús.

Escola de Gestão Socioeducativa em funcionamento regular, Plataforma de Educação à Distância (EAD) da Escola de Socioeducação Milton Carlos Lima de Oliveira em funcionamento e Ambiente Virtual de Aprendizagem em funcionamento.

## **Análise do Programa**

O Programa de Proteção e Promoção dos Direitos de Adolescentes e Jovens em Atendimento Socioeducativo, em seus 2 objetivos específicos, busca qualificar o atendimento aos adolescentes e jovens em cumprimento de medida socioeducativa e prevenir a reincidência infracional de adolescentes e jovens em cumprimento de medida socioeducativa e pós-medida e tem como público-alvo os adolescentes e jovens em conflito com a Lei, de ambos os sexos, na faixa etária de 12 a 21 anos incompletos, em cumprimento de medida socioeducativa de privação de liberdade (internação, internação provisória e semiliberdade).

O programa oferta 10 entregas, das quais 3 não têm meta para 2025. No período de janeiro a abril de 2025, apresentaram os seguintes resultados:

3 entregas apresentaram execução física entre 75,01% e 100%: foram mantidos e estruturados 19 Centros Socioeducativos com a execução dos programas estruturantes nas áreas de educação básica e profissional, arte, cultura, esporte e lazer, e assistência social (convivência familiar e comunitária), em conformidade com os requisitos do Sistema Nacional de Atendimento Socioeducativo (Sinase) e a implementadas de 8 ações com o objetivo de qualificar o atendimento aos adolescentes e jovens em cumprimento de medida socioeducativa, que cabe ao SEAS somente a elaboração dos termos de referência para a contratação de consultorias, obras e aquisições de equipamentos, nos termos do Contrato de Empréstimo.

1 entrega com execução entre 50,01% e 75,0%: foram atendidos 139 adolescentes e jovens das unidades da Grande Fortaleza, Sertão de Sobral, Sertão de Sobral, Sertão de Crateús e Centro Sul, com 39 adesões de jovens ao Programa de Oportunidades e Cidadania (POC).

2 entregas com execução entre 25,01% e 50,0%: foram concedidos 507 certificados aos profissionais da socioeducação que concluíram cursos e/ou participaram de eventos, dos quais 443 em Fortaleza, 2 em Juazeiro do Norte, 40 em Sobral e 22 em Crateús e a emissão de 717 certificados, sendo 559 em Fortaleza, 69 em Sobral, 67 em Juazeiro, 10 em Iguatu e 12 em Crateús, beneficiando 457 Jovens, em cursos de iniciação e qualificação Profissional em diversas áreas, ofertados em 18 Centros socioeducativos da SEAS.

1 baixo de 25%: o projeto implantado para prevenir a reincidência infracional de adolescentes e jovens em cumprimento de medida socioeducativa e pós-medida encontra-se em atividades preparatórias. Foi iniciado novo processo de licitação e aberto novo prazo para manifestação de interesse. Essa ação faz parte do Programa de Prevenção e Redução de Violência do Estado do Ceará (PREVio).

Encontram-se em funcionamento a Escola de Socioeducação Milton Carlos Lima de Oliveira, para a capacitação continuada dos profissionais da socioeducação e o Ambiente Virtual da Escola de Socioeducação, disponibilizando Plataforma de Educação à Distância (EaD). Entretanto, identifica-se demora na contratação da empresa responsável pela realização de pesquisas e pela produção dos conteúdos destinados à plataforma, tem impactado diretamente a ampliação da oferta de cursos, especialmente no interior do Estado

A execução orçamentária e financeira do Programa foi de 25,99%, que correspondeu ao valor empenhado de R\$ 34.455.172,33 do orçamento da socioeducação, composto por R\$ 132.551.620,10 das fontes Superintendência do Sistema Estadual de Atendimento Socioeducativo (Seas) e da Casa Civil (PREVio/BID). A execução encontra-se abaixo do esperado para o período em razão de dificuldades de execução dos recursos do PREVio/BID, devido a demora nos Processos de Licitação, dentre outros processos.

## **Eixo: 1 - O CEARÁ QUE CUIDA, EDUCA E VALORIZA AS PESSOAS**

### **Tema: 1.6 - INCLUSÃO SOCIAL E DIREITOS HUMANOS**

#### **Programa: 164 - CEARÁ PELA EQUIDADE RACIAL**

**Órgão Gestor:**

67000000 - SEIR

**Órgão(s) Executor(es):**

CASA CIVIL

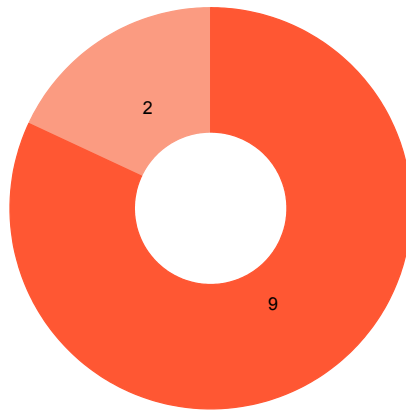
SECRETARIA DA IGUALDADE RACIAL

**Público-alvo:** População Negra, Quilombola, de Terreiro e Cigana.

**Situação do Monitoramento do Programa:** Validado

**Visão Geral do Programa**

**Execução Física das Entregas (%)**



● Até 25% ● 25,01% a 50% ● 50,01% a 75% ● 75,01% a 100% ● 100,01% a 200% ● Acima de 200,01% ● Não Acompanhado

Entregas sem meta para o ano vigente	Entregas sem meta mas com realização no ano vigente
1,00	-

**Desempenho Físico das Entrega(s)**

Objetivo Especifico	Entrega / Unidade de Medida	Programado	Realizado	% Execução Física
164.1 - Promover o reconhecimento, desenvolvimento e o acesso à justiça racial para a população negra, quilombola, de terreiro e ciganos, por meio do fortalecimento da pertença de suas identidades, na defesa de seus territórios, e para a garantia da equidade racial.	1888 - AGENTE PÚBLICO CAPACITADO / Unidade	3.000,00	543,00	18,10

<p>164.1 - Promover o reconhecimento, desenvolvimento e o acesso à justiça racial para a população negra, quilombola, de terreiro e ciganos, por meio do fortalecimento da pertença de suas identidades, na defesa de seus territórios, e para a garantia da equidade racial.</p>	<p>1917 - CAPACITAÇÃO REALIZADA / Unidade</p>	<p>12,00</p>	<p>0,00</p>	<p>0,00</p>
<p>164.1 - Promover o reconhecimento, desenvolvimento e o acesso à justiça racial para a população negra, quilombola, de terreiro e ciganos, por meio do fortalecimento da pertença de suas identidades, na defesa de seus territórios, e para a garantia da equidade racial.</p>	<p>1964 - PESSOA CAPACITADA / Unidade</p>	<p>1.500,00</p>	<p>399,00</p>	<p>26,60</p>
<p>164.1 - Promover o reconhecimento, desenvolvimento e o acesso à justiça racial para a população negra, quilombola, de terreiro e ciganos, por meio do fortalecimento da pertença de suas identidades, na defesa de seus territórios, e para a garantia da equidade racial.</p>	<p>2172 - UNIDADE DE ATENDIMENTO PARA QUILOMBOLAS IMPLANTADA / Unidade</p>	<p>14,00</p>	<p>0,00</p>	<p>0,00</p>
<p>164.2 - Fortalecer o protagonismo, de modo técnico-administrativo-financeiro, bem como o potencial produtivo e empreendedor da população negra, quilombola, de terreiro e cigana no incentivo às suas produções a partir dos conhecimentos por estes gerados.</p>	<p>1913 - EVENTO APOIADO / Unidade</p>	<p>10,00</p>	<p>2,00</p>	<p>20,00</p>
<p>164.2 - Fortalecer o protagonismo, de modo técnico-administrativo-financeiro, bem como o potencial produtivo e empreendedor da população negra, quilombola, de terreiro e cigana no incentivo às suas produções a partir dos conhecimentos por estes gerados.</p>	<p>1917 - CAPACITAÇÃO REALIZADA / Unidade</p>	<p>10,00</p>	<p>0,00</p>	<p>0,00</p>

164.2 - Fortalecer o protagonismo, de modo técnico-administrativo-financeiro, bem como o potencial produtivo e empreendedor da população negra, quilombola, de terreiro e cigana no incentivo às suas produções a partir dos conhecimentos por estes gerados.	1943 - ASSESSORIA REALIZADA / Unidade	2,00	0,00	0,00
164.3 - Fortalecer e ampliar as políticas de ações afirmativas no Ceará para a população negra, quilombolas, povos de terreiro e povos ciganos.	1943 - ASSESSORIA REALIZADA / Unidade	10,00	4,00	40,00
164.3 - Fortalecer e ampliar as políticas de ações afirmativas no Ceará para a população negra, quilombolas, povos de terreiro e povos ciganos.	2011 - OBSERVATÓRIO IMPLANTADO / Unidade	0,00	0,00	-
164.4 - Promover o controle social e a participação democrática, garantindo a formação e/ou fortalecimento de lideranças a partir do recorte étnico-racial e paridade de gênero.	1892 - EVENTO REALIZADO / Unidade	2,00	0,00	0,00
164.4 - Promover o controle social e a participação democrática, garantindo a formação e/ou fortalecimento de lideranças a partir do recorte étnico-racial e paridade de gênero.	2004 - SELO CONCEDIDO / Unidade	10,00	0,00	0,00
164.4 - Promover o controle social e a participação democrática, garantindo a formação e/ou fortalecimento de lideranças a partir do recorte étnico-racial e paridade de gênero.	2140 - CURSO REALIZADO / Unidade	1,00	0,00	0,00

## Identificação de Problemas

Objetivo Específico	Entrega	Âmbito	Problema	Impacto
---------------------	---------	--------	----------	---------

--	--	--	--	--

### Execução orçamentária/financeira (por Órgão Executor)

Órgão Executor	Lei + Crédito (A)	Empenhado (B)	Pago (C)	%Empenhado (B/A)	%Pago (C/A)
CASA CIVIL	55.000,00	0,00	0,00	0,00	0,00
SEIR	390.000,00	0,00	0,00	0,00	0,00
<b>Total Geral</b>	<b>445.000,00</b>	<b>0,00</b>	<b>0,00</b>	<b>0,00</b>	<b>0,00</b>

### Execução orçamentária/financeira (por Fonte de Recursos)

Fonte de Recursos	Lei + Crédito (A)	Empenhado (B)	Pago (C)	%Empenhado (B/A)	%Pago (C/A)
500 - RECURSOS NÃO VINCULADOS DE IMPOSTOS	395.000,00	0,00	0,00	0,00	0,00
754 - RECURSOS DE OPERAÇÕES DE CRÉDITO	50.000,00	0,00	0,00	0,00	0,00
<b>Total Geral:</b>	<b>445.000,00</b>	<b>0,00</b>	<b>0,00</b>	<b>0,00</b>	<b>0,00</b>

### Execução Extraorçamentária/financeira (por Fonte de Recursos)

Fonte de Recursos	Valor Extraorçamentário (B/A)
<b>Total Geral</b>	

### Execução orçamentária/financeira (por Entrega)

Objetivo Específico	Entrega	Lei + Crédito (A)	Empenhado (B)	%Empenhado (B/A)

Promover o reconhecimento, desenvolvimento e o acesso à justiça racial para a população negra, quilombola, de terreiro e ciganos, por meio do fortalecimento da pertença de suas identidades, na defesa de seus territórios, e para a garantia da equidade racial.	1888 - AGENTE PÚBLICO CAPACITADO	65.000,00	0,00	0,00
Promover o reconhecimento, desenvolvimento e o acesso à justiça racial para a população negra, quilombola, de terreiro e ciganos, por meio do fortalecimento da pertença de suas identidades, na defesa de seus territórios, e para a garantia da equidade racial.	1917 - CAPACITAÇÃO REALIZADA	20.000,00	0,00	0,00
Promover o reconhecimento, desenvolvimento e o acesso à justiça racial para a população negra, quilombola, de terreiro e ciganos, por meio do fortalecimento da pertença de suas identidades, na defesa de seus territórios, e para a garantia da equidade racial.	1964 - PESSOA CAPACITADA	10.000,00	0,00	0,00
Promover o reconhecimento, desenvolvimento e o acesso à justiça racial para a população negra, quilombola, de terreiro e ciganos, por meio do fortalecimento da pertença de suas identidades, na defesa de seus territórios, e para a garantia da equidade racial.	2172 - UNIDADE DE ATENDIMENTO PARA QUILOMBOLAS IMPLANTADA	140.000,00	0,00	0,00
Fortalecer o protagonismo, de modo técnico-administrativo-financeiro, bem como o potencial produtivo e empreendedor da população negra, quilombola, de terreiro e cigana no incentivo às suas produções a partir dos conhecimentos por estes gerados.	1913 - EVENTO APOIADO	20.000,00	0,00	0,00

Fortalecer o protagonismo, de modo técnico-administrativo-financeiro, bem como o potencial produtivo e empreendedor da população negra, quilombola, de terreiro e cigana no incentivo às suas produções a partir dos conhecimentos por estes gerados.	1917 - CAPACITAÇÃO REALIZADA	10.000,00	0,00	0,00
Fortalecer o protagonismo, de modo técnico-administrativo-financeiro, bem como o potencial produtivo e empreendedor da população negra, quilombola, de terreiro e cigana no incentivo às suas produções a partir dos conhecimentos por estes gerados.	1943 - ASSESSORIA REALIZADA	10.000,00	0,00	0,00
Fortalecer e ampliar as políticas de ações afirmativas no Ceará para a população negra, quilombolas, povos de terreiro e povos ciganos.	1943 - ASSESSORIA REALIZADA	10.000,00	0,00	0,00
Fortalecer e ampliar as políticas de ações afirmativas no Ceará para a população negra, quilombolas, povos de terreiro e povos ciganos.	2011 - OBSERVATÓRIO IMPLANTADO	70.000,00	0,00	0,00
Promover o controle social e a participação democrática, garantindo a formação e/ou fortalecimento de lideranças a partir do recorte étnico-racial e paridade de gênero.	1892 - EVENTO REALIZADO	70.000,00	0,00	0,00
Promover o controle social e a participação democrática, garantindo a formação e/ou fortalecimento de lideranças a partir do recorte étnico-racial e paridade de gênero.	2004 - SELO CONCEDIDO	10.000,00	0,00	0,00
Promover o controle social e a participação democrática, garantindo a formação e/ou fortalecimento de lideranças a partir do recorte étnico-racial e paridade de gênero.	2140 - CURSO REALIZADO	10.000,00	0,00	0,00
<b>Total Geral:</b>		<b>445.000,00</b>	<b>0,00</b>	<b>0,00</b>

## **Análise do Desempenho Geral do Programa**

### **O que foi efetivamente entregue no período**

Durante o período de Janeiro a Abril a SEIR realizou ações de formação de agentes públicos nos municípios de Fortaleza, Maracanaú, Pindoretama e Itapipoca, alcançando um quantitativo de 543 agentes capacitados no debate sobre a igualdade racial e atingindo 18,1% da meta total.

Durante o período de Janeiro a Abril a SEIR realizou capacitação no municípios de Crateús, Salitre, Beberibe, Redenção e Fortaleza, alcançando 26,6 das meta definida com 399 pessoas capacitadas

Durante o período de Janeiro a Abril a SEIR realizou apoio a dois eventos realizada em Fortaleza, considerando-se assim um alcance de 20% da meta total

Durente o período de Janeiro a Dezembro a SEIR realizou 4 assessorias relacionadas a cotas raciais, onde 3 delas foram na região da Grande Fortaleza e em Redenção, alcançando 40% da meta total.

### **Análise do Programa**

O Programa 164 - CEARÁ PELA EQUIDADE RACIAL, executado pela Secretaria da Igualdade Racial - SEIR e Casa Civil, que tem como público-alvo População Negra, Quilombola, de Terreiro e Cigana, tem quatro objetivos específicos, que visam: 1) promover o reconhecimento, desenvolvimento e o acesso à justiça racial para a população negra, quilombola, de terreiro e ciganos, por meio do fortalecimento da pertença de suas identidades, na defesa de seus territórios, e para a garantia da equidade racial; 2) fortalecer o protagonismo, de modo técnico-administrativo-financeiro, bem como o potencial produtivo e empreendedor da população negra, quilombola, de terreiro e cigana no incentivo às suas produções a partir dos conhecimentos por estes gerados; 3) fortalecer e ampliar as políticas de ações afirmativas no Ceará para a população negra, quilombolas, povos de terreiro e povos ciganos; e 4) promover o controle social e a participação democrática, garantindo a formação e/ou fortalecimento de lideranças a partir do recorte étnico-racial e paridade de gênero.

Durante o período de janeiro a abril de 2025 a Secretária da Igualdade Racial realizou o planejamento relacionado às ações estratégicas e avaliações das suas entregas, tendo como objetivo reavaliações de ações em que fossem necessárias. No entanto, também durante o primeiro quadrimestre, houve avanços positivos quanto a entregas, uma vez que foi possível avançar de forma satisfatória com 4 de suas entregas, chegando a atingir as metas definidas mesmo antes do prazo. Dessa forma, reforça-se a realização de 4 assessorias para o fortalecimento das ações afirmativas, 2 eventos apoiados, 543 agentes públicos capacitados e 399 pessoas capacitadas.

Por fim, ressalta-se que muitas ações até o momento tem sido realizadas em parceria com municípios ou instituições, não havendo execução de orçamento até o momento. Focando-se assim para as ações em planejamento durante o primeiro quadrimestre e demais a serem realizadas.

Dessa forma, pode-se pontuar que o programa tem avançado de forma positiva em seus objetivos, levando o avanço da política da igualdade racial, bem como o alcance da pauta para a população.

---

## **Eixo: 1 - O CEARÁ QUE CUIDA, EDUCA E VALORIZA AS PESSOAS**

### **Tema: 1.6 - INCLUSÃO SOCIAL E DIREITOS HUMANOS**

#### **Programa: 165 - PROMOÇÃO DA INCLUSÃO SOCIAL E DA CIDADANIA**

**Órgão Gestor:**

47000000 - SPS

**Órgão(s) Executor(es):**

SECRETARIA DA PROTEÇÃO SOCIAL

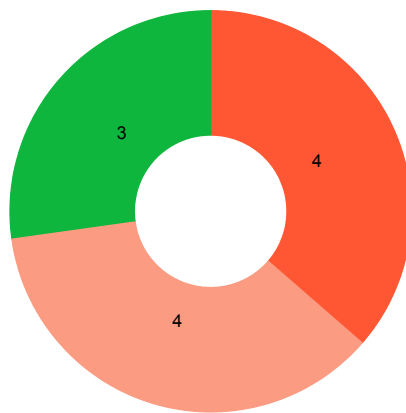
SUPERINTENDÊNCIA ESTADUAL DE DEFESA DO CONSUMIDOR

**Público-alvo:** Pessoas que necessitem do acesso aos documentos e à cidadania.

Situação do Monitoramento do Programa: Validado

**Visão Geral do Programa**

**Execução Física das Entregas (%)**



● Até 25% ● 25,01% a 50% ● 50,01% a 75% ● 75,01% a 100% ● 100,01% a 200% ● Acima de 200,01% ● Não Acompanhado

Entregas sem meta para o ano vigente	Entregas sem meta mas com realização no ano vigente
-	-

**Desempenho Físico das Entrega(s)**

Objetivo Específico	Entrega / Unidade de Medida	Programado	Realizado	% Execução Física
165.1 - Ampliar o acesso à cidadania, à inclusão e aos direitos dos cidadãos.	1895 - UNIDADE DE ATENDIMENTO MANTIDA / Unidade	24,00	24,00	100,00
165.1 - Ampliar o acesso à cidadania, à inclusão e aos direitos dos cidadãos.	1914 - ATENDIMENTO REALIZADO / Unidade	3.927.460,00	1.546.525,00	39,38
165.1 - Ampliar o acesso à cidadania, à inclusão e aos direitos dos cidadãos.	1944 - DOCUMENTO CONCEDIDO / Unidade	1.980.082,00	868.757,00	43,87

165.1 - Ampliar o acesso à cidadania, à inclusão e aos direitos dos cidadãos.	2251 - UNIDADE DE ATENDIMENTO IMPLANTADA / Unidade	2,00	1,00	50,00
165.2 - Promover a socialização, integração e superação de desigualdades sociais, por meio de atividades de esporte e lazer.	1897 - PESSOA BENEFICIADA / Unidade	17.040,00	14.454,00	84,82
165.3 - Prevenir a violência em territórios vulneráveis, pelo fortalecimento da cidadania e promoção da inclusão social, produtiva e digital nas comunidades.	1897 - PESSOA BENEFICIADA / Unidade	28.000,00	3.963,00	14,15
165.3 - Prevenir a violência em territórios vulneráveis, pelo fortalecimento da cidadania e promoção da inclusão social, produtiva e digital nas comunidades.	1964 - PESSOA CAPACITADA / Unidade	2.000,00	234,00	11,70
165.3 - Prevenir a violência em territórios vulneráveis, pelo fortalecimento da cidadania e promoção da inclusão social, produtiva e digital nas comunidades.	2056 - CENTRO IMPLANTADO / Unidade	3,00	0,00	0,00
165.3 - Prevenir a violência em territórios vulneráveis, pelo fortalecimento da cidadania e promoção da inclusão social, produtiva e digital nas comunidades.	2252 - ZONA VIVA IMPLANTADA / Unidade	2,00	1,00	50,00
165.3 - Prevenir a violência em territórios vulneráveis, pelo fortalecimento da cidadania e promoção da inclusão social, produtiva e digital nas comunidades.	2253 - ZONA VIVA MANTIDA / Unidade	6,00	5,00	83,33
165.3 - Prevenir a violência em territórios vulneráveis, pelo fortalecimento da cidadania e promoção da inclusão social, produtiva e digital nas comunidades.	2254 - CRIANÇA E ADOLESCENTE BENEFICIADOS / Unidade	12.000,00	2.543,00	21,19

## Identificação de Problemas

Objetivo Específico	Entrega	Âmbito	Problema	Impacto
165.1 - Ampliar o acesso à cidadania, à inclusão e aos direitos dos cidadãos.	1895 - UNIDADE DE ATENDIMENTO MANTIDA	Execução Física/ Operacional	Aquisição de bens móveis, materiais diversos (fornecimento, entrega, distribuição, etc.)	Alto

## Execução orçamentária/financeira (por Órgão Executor)

Órgão Executor	Lei + Crédito (A)	Empenhado (B)	Pago (C)	%Empenhado (B/A)	%Pago (C/A)
PROCON CEARÁ	2.100.000,00	8.083,14	7.511,94	0,38	0,36
SPS	141.556.625,46	36.456.909,18	36.195.346,50	25,75	25,57
<b>Total Geral</b>	<b>143.656.625,46</b>	<b>36.464.992,32</b>	<b>36.202.858,44</b>	<b>25,38</b>	<b>25,20</b>

## Execução orçamentária/financeira (por Fonte de Recursos)

Fonte de Recursos	Lei + Crédito (A)	Empenhado (B)	Pago (C)	%Empenhado (B/A)	%Pago (C/A)
500 - RECURSOS NÃO VINCULADOS DE IMPOSTOS	135.141.448,38	36.464.992,32	36.202.858,44	26,98	26,79
665 - TRANSFERÊNCIAS DE CONVÊNIOS E INSTRUMENTOS CONGÊNERES VINCULADOS À ASSISTÊNCIA SOCIAL	8.515.177,08	0,00	0,00	0,00	0,00
<b>Total Geral:</b>	<b>143.656.625,46</b>	<b>36.464.992,32</b>	<b>36.202.858,44</b>	<b>25,38</b>	<b>25,20</b>

## Execução Extraorçamentária/financeira (por Fonte de Recursos)

Fonte de Recursos	Valor Extraorçamentário (B/A)
<b>Total Geral</b>	

### Execução orçamentária/financeira (por Entrega)

Objetivo Específico	Entrega	Lei + Crédito (A)	Empenhado (B)	%Empenhado (B/A)
Ampliar o acesso à cidadania, à inclusão e aos direitos dos cidadãos.	1895 - UNIDADE DE ATENDIMENTO MANTIDA	125.039.324,47	28.694.924,11	22,95
Ampliar o acesso à cidadania, à inclusão e aos direitos dos cidadãos.	2251 - UNIDADE DE ATENDIMENTO IMPLANTADA	464.125,00	110.529,19	23,81
Promover a socialização, integração e superação de desigualdades sociais, por meio de atividades de esporte e lazer.	1897 - PESSOA BENEFICIADA	12.257.596,91	6.050.395,79	49,36
Prevenir a violência em territórios vulneráveis, pelo fortalecimento da cidadania e promoção da inclusão social, produtiva e digital nas comunidades.	2056 - CENTRO IMPLANTADO	3.515.177,08	0,00	0,00
Prevenir a violência em territórios vulneráveis, pelo fortalecimento da cidadania e promoção da inclusão social, produtiva e digital nas comunidades.	2252 - ZONA VIVA IMPLANTADA	1.100.000,00	593.380,00	53,94
Prevenir a violência em territórios vulneráveis, pelo fortalecimento da cidadania e promoção da inclusão social, produtiva e digital nas comunidades.	2253 - ZONA VIVA MANTIDA	1.280.402,00	1.015.763,23	79,33
<b>Total Geral:</b>		<b>143.656.625,46</b>	<b>36.464.992,32</b>	<b>25,38</b>

### Análise do Desempenho Geral do Programa

#### O que foi efetivamente entregue no período

Entre os meses de janeiro e abril de 2025, foram emitidos 868.757 documentos básicos por meio das unidades de atendimento do Programa Vapt Vupt, localizadas nos municípios de Fortaleza, Sobral e Juazeiro do Norte, pelas Casas do Cidadão e Central da Cidadania, em Fortaleza, Maracanaú e Barbalha e, pelos Caminhões do Cidadão que percorreram 45 municípios cearenses.

Entre os meses de janeiro a abril de 2025, foram mantidas 23 unidades de atendimento ao cidadão, das quais são: 7 Vapt Vupt e 1 Central Administrativa, localizados nos municípios de Fortaleza, Juazeiro do Norte e Sobral, 7 Casa do Cidadão, localizadas nos municípios de Fortaleza e Barbalha, 4 Caminhões do Cidadão, 3 Vilas Sociais, localizadas nos bairros de Messejana, Canindezinho e Genibaú e o Parque Dom Aloísio Lorscheider, no bairro Itaperi.

Entre os meses de janeiro e abril de 2025, foram mantidas 5 unidades do projeto Zona Viva, localizados em Fortaleza, nos bairros: Granja Lisboa, José Walter (Cidade Jardim Av. A, nº 11 e Rua 1 A, bloco 15), Vila Velha e Jangurussu.

Entre os meses de janeiro e abril de 2025, foram beneficiadas 3.963 pessoas pelas 5 unidades do Projeto Zona Viva do Jangurussu, José Walter (Cidade Jardim I e IV), Vila Velha e Granja Lisboa, com ações de cidadania, atividades de arte, lazer e cultura, qualificação profissional e tecnologias, visando a prevenção, a inclusão social e o desenvolvimento social dos territórios.

Até abril de 2025, a Unidade de Atendimento ao Consumidor (PROCON) encontra-se em reforma e adequação estrutural, entretanto, foram realizados em média 4 a 5 atendimentos por dia na sede Administrativa do PROCON Ceará.

Em abril de 2025, foi implantada a unidade do Vapt Vupt Parangaba, situado à Avenida Germano Franck, 300 - Piso L2, no município de Fortaleza.

1. Esporte e Superação - 10.080 crianças, adolescentes, jovens e adultos nos projetos de inclusão social realizados em 226 Núcleos Esportivos, localizados em 83 bairros, dos municípios de Fortaleza, Caucaia, Aquiraz, Sobral, Juazeiro do Norte, Barbalha, Crato e Itapipoca; 2. Vilas Sociais - 3.728 crianças, adolescentes, jovens e adultos nas 3 unidades, localizadas em Fortaleza, nos bairros Messejana, Canindezinho e Genibaú e 3. Basquete Mais Proteção Social, 646 crianças e adolescentes.

Entre os meses de janeiro a abril de 2025, foram beneficiadas 2.543 crianças e adolescentes residentes nos conjuntos habitacionais e nas áreas próximas aos bairros onde estão instalados os equipamentos foram beneficiados por uma série de iniciativas voltadas à inclusão digital, esportes, lazer, arte e cultura.

Em janeiro de 2025, foi inaugurada a Zona Viva Granja Lisboa, localizada no Residencial Leonel Brizola - Rua Paulino Rocha, nº 1.000 - Granja Lisboa, em Fortaleza.

No período de janeiro a abril de 2025, foram beneficiada 14.454 pessoas com atividades de esporte e lazer (futebol, futsal, futebol de areia, handebol, vôlei, basquete, capoeira, judô, jiu-jitsu, Muay Tai, karatê, judô, natação, judô, natação paradesportiva, duathlon, ballet e ritmos), distribuídos nos 3 projetos, descritos a seguir:

Entre os meses de janeiro e abril de 2025, foram realizados 1.546.525 atendimentos nas unidades do Vapt Vupt, nas Casas do Cidadão, Central da Cidadania e no Caminhão do Cidadão, localizadas nos municípios de Fortaleza, Maracanaú, Sobral, Juazeiro do Norte e Barbalha.

No período de janeiro e abril de 2025, foram capacitadas 234 pessoas em diversas áreas profissionais, nas unidades do Projeto Zona Viva, localizadas no município de Fortaleza, nos bairros do Jangurussu, José Walter (Cidade Jardim I e IV), Vila Velha e Granja Lisboa.

## **Análise do Programa**

O programa de Promoção da Inclusão Social e da Cidadania desenvolve ações direcionadas às pessoas que necessitem do acesso aos documentos e à cidadania e em seus 3 objetivos específicos buscam: 1 - ampliar o acesso à cidadania, à inclusão e aos direitos dos cidadãos que tem como entregas os atendimentos realizados, os documentos concedidos, a manutenção e implantação das unidades de atendimento ao cidadão; 2 - promover a socialização, integração e superação de desigualdades sociais, por meio de atividades de esporte e lazer, beneficiando crianças, adolescentes, jovens, adultos e idosos com atividades de esporte e lazer, por meio de projetos de inclusão social e 3 - prevenir a violência em territórios vulneráveis, pelo fortalecimento da cidadania e promoção da inclusão social, produtiva e digital nas comunidades, por intermédio do Projeto Zona Viva, unidade adaptada para o atendimento à população com ações integradas de diversas políticas públicas, a qualificação profissional e a realização de atividades de arte e cultura.

De janeiro a abril de 2025, o desempenho do programa de Promoção da Inclusão Social e da Cidadania foi satisfatório, com a execução física das entregas compatíveis para o período, atendendo de forma eficaz os objetivos do programa e a execução orçamentária financeira.

Nesse período, a execução física das 11 entregas apresentou os seguintes resultados: 3 com execução 75,01% a 100,0%, 4 entre 25,01% a 50,0% e 4 abaixo de 25%.

As 4 entregas referentes a ampliação do acesso à cidadania, à inclusão e aos direitos dos cidadãos apresentaram execução física compatível com o período, com 1.546.525 atendimentos ao cidadão (39,38%) e a emissão de 868.757 documentos (43,87%), pelas 20 unidades de atendimento ao Cidadão. Além das unidades, são mantidos o Parque Dom Aloísio Lorscheider, equipamento que oferece a prática de atividades culturais, recreativas, esportivas e de lazer e as 3 Vilas Sociais, localizadas nos bairros de Messejana, Canindezinho e Genibaú.

Os 3 Centros Comunitários pela Vida - CONVIVE, iniciativa tem o objetivo de prevenção à violência e promoção da cultura de paz, geração de oportunidades e inclusão social, estão em andamento em diferentes fases, o equipamento de Fortaleza está em fase de cadastro do orçamento para aceite de licitação, com previsão do início da obra em 6 meses.

Com objetivo de promover a socialização, integração e superação de desigualdades sociais, foram beneficiados 14.454 pessoas (84,82%), entre crianças, adolescentes, jovens e adultos, dos quais 10.800 em atividades de esporte e lazer nos 226 Núcleos Esportivos do Projeto Esporte & Superação, em 83 bairros, nos municípios Fortaleza, Caucaia, Aquiraz, Sobral, Juazeiro do Norte, Barbalha, Crato e Itapipoca; 3.728 pelas 3 Vilas Sociais, nos bairros Messejana, Canindezinho e Genibaú e 646 crianças e adolescentes pelo basquete Mais Proteção Social, com execução de 84,82 %.

As 5 unidades do Projeto Zona Viva em Fortaleza (Granja Lisboa, José Walter (2 unidades), Vila Velha e Jangurussu, beneficiaram 2.543 crianças e adolescentes (21,19%) com ações de inclusão digital, esporte, lazer, arte e cultura e 3.963 pessoas (14,15%) com ações de cidadania e com atividades de arte, lazer e cultural e tecnologias, além da capacitação de 234 pessoas (11,70%) em cursos profissionalizantes.

A Unidade de Atendimento ao Consumidor (PROCON) está em reforma e adequação estrutural, entretanto, foram realizados em média 4 a 5 atendimentos por dia na sua sede Administrativa.

A execução orçamentária e financeira do Programa foi de 25,38%, o que correspondeu ao valor empenhado de R\$ 36.464.992,32 do orçamento de R\$ 143.656.625,46, da Secretaria da Proteção Social (SPS) e da Superintendência Estadual de Defesa do Consumidor (PROCON CE), tendo esse só executado 0,38%, ou seja, empenhou R\$8.083,14 e isso decorreu do processo de aquisição de bens móveis, materiais diversos (fornecimento, entrega, distribuição, etc.) que demandam processos específicos.

## **Eixo: 1 - O CEARÁ QUE CUIDA, EDUCA E VALORIZA AS PESSOAS**

### **Tema: 1.6 - INCLUSÃO SOCIAL E DIREITOS HUMANOS**

#### **Programa: 166 - PROTEÇÃO DA VIDA E PROMOÇÃO DA CIDADANIA DAS PESSOAS LGBTI+**

##### **Órgão Gestor:**

68000000 - SEDIV


**Órgão(s) Executor(es):**

CASA CIVIL  
SECRETARIA DA DIVERSIDADE  
SECRETARIA DO ESPORTE  
SECRETARIA DO TRABALHO  
**Público-alvo: Pessoas LGBTI+.**

Situação do Monitoramento do Programa: Validado

**Visão Geral do Programa**

**Execução Física das Entregas (%)**



● Até 25%  
 ● 25,01% a 50%  
 ● 50,01% a 75%  
 ● 75,01% a 100%  
 ● 100,01% a 200%  
 ● Acima de 200,01%  
 ● Não Acompanhado

Entregas sem meta para o ano vigente	Entregas sem meta mas com realização no ano vigente
1,00	-

**Desempenho Físico das Entrega(s)**

Objetivo Específico	Entrega / Unidade de Medida	Programado	Realizado	% Execução Física
166.1 - Superar a LGBTfobia no serviço público estadual e nas instituições públicas de ensino.	1888 - AGENTE PÚBLICO CAPACITADO / Unidade	720,00	0,00	0,00
166.1 - Superar a LGBTfobia no serviço público estadual e nas instituições públicas de ensino.	1892 - EVENTO REALIZADO / Unidade	6,00	0,00	0,00

166.2 - Promover a inclusão, a qualidade de vida, a visibilidade, a proteção e a defesa dos direitos da população LGBTI+, em especial aquela em situação de vulnerabilidade social e econômica.	1891 - CAMPANHA REALIZADA / Unidade	1,00	0,00	0,00
166.2 - Promover a inclusão, a qualidade de vida, a visibilidade, a proteção e a defesa dos direitos da população LGBTI+, em especial aquela em situação de vulnerabilidade social e econômica.	1892 - EVENTO REALIZADO / Unidade	1,00	0,00	0,00
166.2 - Promover a inclusão, a qualidade de vida, a visibilidade, a proteção e a defesa dos direitos da população LGBTI+, em especial aquela em situação de vulnerabilidade social e econômica.	1894 - PROJETO APOIADO / Unidade	10,00	0,00	0,00
166.2 - Promover a inclusão, a qualidade de vida, a visibilidade, a proteção e a defesa dos direitos da população LGBTI+, em especial aquela em situação de vulnerabilidade social e econômica.	1914 - ATENDIMENTO REALIZADO / Unidade	3.500,00	462,00	13,20
166.2 - Promover a inclusão, a qualidade de vida, a visibilidade, a proteção e a defesa dos direitos da população LGBTI+, em especial aquela em situação de vulnerabilidade social e econômica.	2263 - CENTRO DE REFERÊNCIA LGBTI+ MANTIDO / Unidade	1,00	0,00	0,00
166.2 - Promover a inclusão, a qualidade de vida, a visibilidade, a proteção e a defesa dos direitos da população LGBTI+, em especial aquela em situação de vulnerabilidade social e econômica.	2264 - UNIDADE DE ATENDIMENTO LGBTI+ MANTIDA / Unidade	1,00	0,00	0,00

166.2 - Promover a inclusão, a qualidade de vida, a visibilidade, a proteção e a defesa dos direitos da população LGBTI+, em especial aquela em situação de vulnerabilidade social e econômica.	2265 - CENTRO DE ACOLHIMENTO LGBTI+ MANTIDO / Unidade	1,00	0,00	0,00
166.2 - Promover a inclusão, a qualidade de vida, a visibilidade, a proteção e a defesa dos direitos da população LGBTI+, em especial aquela em situação de vulnerabilidade social e econômica.	2266 - CENTRO DE REFERÊNCIA LGBTI+ IMPLANTADO / Unidade	1,00	0,00	0,00
166.2 - Promover a inclusão, a qualidade de vida, a visibilidade, a proteção e a defesa dos direitos da população LGBTI+, em especial aquela em situação de vulnerabilidade social e econômica.	2331 - CENTRO DE ACOLHIMENTO LGBTI+ IMPLANTADO / Unidade	0,00	0,00	-
166.3 - Ampliar as redes de proteção e promoção de direitos da população LGBTI+, bem como promover a participação social no planejamento e implementação das políticas públicas para a população LGBTI+ dos municípios cearenses.	1892 - EVENTO REALIZADO / Unidade	10,00	0,00	0,00
166.3 - Ampliar as redes de proteção e promoção de direitos da população LGBTI+, bem como promover a participação social no planejamento e implementação das políticas públicas para a população LGBTI+ dos municípios cearenses.	1951 - PLANO ELABORADO / Unidade	1,00	0,00	0,00
166.3 - Ampliar as redes de proteção e promoção de direitos da população LGBTI+, bem como promover a participação social no planejamento e implementação das políticas públicas para a população LGBTI+ dos municípios cearenses.	1975 - CONSELHO MANTIDO / Unidade	1,00	0,00	0,00

166.3 - Ampliar as redes de proteção e promoção de direitos da população LGBTI+, bem como promover a participação social no planejamento e implementação das políticas públicas para a população LGBTI+ dos municípios cearenses.	1992 - CONSELHO APOIADO / Unidade	5,00	0,00	0,00
166.3 - Ampliar as redes de proteção e promoção de direitos da população LGBTI+, bem como promover a participação social no planejamento e implementação das políticas públicas para a população LGBTI+ dos municípios cearenses.	2004 - SELO CONCEDIDO / Unidade	1,00	0,00	0,00
166.4 - Expandir o conhecimento técnico-científico sobre a política LGBTI+ no Estado do Ceará.	1942 - ESTUDO E PESQUISA PUBLICADOS / Unidade	1,00	0,00	0,00
166.5 - Melhorar as condições de emprego e renda da população LGBTI+.	1894 - PROJETO APOIADO / Unidade	10,00	0,00	0,00
166.5 - Melhorar as condições de emprego e renda da população LGBTI+.	1910 - BOLSA CONCEDIDA / Unidade	10,00	0,00	0,00
166.5 - Melhorar as condições de emprego e renda da população LGBTI+.	2004 - SELO CONCEDIDO / Unidade	3,00	0,00	0,00
166.5 - Melhorar as condições de emprego e renda da população LGBTI+.	2268 - COMITÊ MANTIDO / Unidade	1,00	0,00	0,00

## Identificação de Problemas

Objetivo Específico	Entrega	Âmbito	Problema	Impacto

## Execução orçamentária/financeira (por Órgão Executor)

Órgão Executor	Lei + Crédito (A)	Empenhado (B)	Pago (C)	%Empenhado (B/A)	%Pago (C/A)

CASA CIVIL	902.000,00	3.050,00	0,00	0,34	0,00
SEDIV	1.590.000,00	831.150,00	509.700,00	52,27	32,06
SESPORTE	7.600,00	0,00	0,00	0,00	0,00
SET	162.173,00	0,00	0,00	0,00	0,00
<b>Total Geral</b>	<b>2.661.773,00</b>	<b>834.200,00</b>	<b>509.700,00</b>	<b>31,34</b>	<b>19,15</b>

### Execução orçamentária/financeira (por Fonte de Recursos)

Fonte de Recursos	Lei + Crédito (A)	Empenhado (B)	Pago (C)	%Empenhado (B/A)	%Pago (C/A)
500 - RECURSOS NÃO VINCULADOS DE IMPOSTOS	1.747.173,00	831.150,00	509.700,00	47,57	29,17
500 - RECURSOS NÃO VINCULADOS DE IMPOSTOS	17.600,00	0,00	0,00	0,00	0,00
754 - RECURSOS DE OPERAÇÕES DE CRÉDITO	897.000,00	3.050,00	0,00	0,34	0,00
<b>Total Geral:</b>	<b>2.661.773,00</b>	<b>834.200,00</b>	<b>509.700,00</b>	<b>31,34</b>	<b>19,15</b>

### Execução Extraorçamentária/financeira (por Fonte de Recursos)

Fonte de Recursos	Valor Extraorçamentário (B/A)
<b>Total Geral</b>	

### Execução orçamentária/financeira (por Entrega)

Objetivo Específico	Entrega	Lei + Crédito (A)	Empenhado (B)	%Empenhado (B/A)
Superar a LGBTfobia no serviço público estadual e nas instituições públicas de ensino.	1888 - AGENTE PÚBLICO CAPACITADO	0,00	0,00	0,00
Superar a LGBTfobia no serviço público estadual e nas instituições públicas de ensino.	1892 - EVENTO REALIZADO	0,00	0,00	0,00

Promover a inclusão, a qualidade de vida, a visibilidade, a proteção e a defesa dos direitos da população LGBTI+, em especial aquela em situação de vulnerabilidade social e econômica.	1891 - CAMPANHA REALIZADA	50.000,00	0,00	0,00
Promover a inclusão, a qualidade de vida, a visibilidade, a proteção e a defesa dos direitos da população LGBTI+, em especial aquela em situação de vulnerabilidade social e econômica.	1892 - EVENTO REALIZADO	7.600,00	0,00	0,00
Promover a inclusão, a qualidade de vida, a visibilidade, a proteção e a defesa dos direitos da população LGBTI+, em especial aquela em situação de vulnerabilidade social e econômica.	1894 - PROJETO APOIADO	1.490.000,00	831.150,00	55,78
Promover a inclusão, a qualidade de vida, a visibilidade, a proteção e a defesa dos direitos da população LGBTI+, em especial aquela em situação de vulnerabilidade social e econômica.	2263 - CENTRO DE REFERÊNCIA LGBTI+ MANTIDO	20.000,00	0,00	0,00
Promover a inclusão, a qualidade de vida, a visibilidade, a proteção e a defesa dos direitos da população LGBTI+, em especial aquela em situação de vulnerabilidade social e econômica.	2264 - UNIDADE DE ATENDIMENTO LGBTI+ MANTIDA	10.000,00	0,00	0,00
Promover a inclusão, a qualidade de vida, a visibilidade, a proteção e a defesa dos direitos da população LGBTI+, em especial aquela em situação de vulnerabilidade social e econômica.	2265 - CENTRO DE ACOLHIMENTO LGBTI+ MANTIDO	590.000,00	0,00	0,00
Promover a inclusão, a qualidade de vida, a visibilidade, a proteção e a defesa dos direitos da população LGBTI+, em especial aquela em situação de vulnerabilidade social e econômica.	2266 - CENTRO DE REFERÊNCIA LGBTI+ IMPLANTADO	61.000,00	0,00	0,00

Promover a inclusão, a qualidade de vida, a visibilidade, a proteção e a defesa dos direitos da população LGBTI+, em especial aquela em situação de vulnerabilidade social e econômica.	2331 - CENTRO DE ACOLHIMENTO LGBTI+ IMPLANTADO	261.000,00	3.050,00	1,17
Ampliar as redes de proteção e promoção de direitos da população LGBTI+, bem como promover a participação social no planejamento e implementação das políticas públicas para a população LGBTI+ dos municípios cearenses.	1892 - EVENTO REALIZADO	0,00	0,00	0,00
Ampliar as redes de proteção e promoção de direitos da população LGBTI+, bem como promover a participação social no planejamento e implementação das políticas públicas para a população LGBTI+ dos municípios cearenses.	1951 - PLANO ELABORADO	0,00	0,00	0,00
Ampliar as redes de proteção e promoção de direitos da população LGBTI+, bem como promover a participação social no planejamento e implementação das políticas públicas para a população LGBTI+ dos municípios cearenses.	1975 - CONSELHO MANTIDO	10.000,00	0,00	0,00
Ampliar as redes de proteção e promoção de direitos da população LGBTI+, bem como promover a participação social no planejamento e implementação das políticas públicas para a população LGBTI+ dos municípios cearenses.	1992 - CONSELHO APOIADO	0,00	0,00	0,00
Ampliar as redes de proteção e promoção de direitos da população LGBTI+, bem como promover a participação social no planejamento e implementação das políticas públicas para a população LGBTI+ dos municípios cearenses.	2004 - SELO CONCEDIDO	0,00	0,00	0,00
Expandir o conhecimento técnico-científico sobre a política LGBTI+ no Estado do Ceará.	1942 - ESTUDO E PESQUISA PUBLICADOS	0,00	0,00	0,00

Melhorar as condições de emprego e renda da população LGBTI+.	1894 - PROJETO APOIADO	162.173,00	0,00	0,00
Melhorar as condições de emprego e renda da população LGBTI+.	1910 - BOLSA CONCEDIDA	0,00	0,00	0,00
Melhorar as condições de emprego e renda da população LGBTI+.	2004 - SELO CONCEDIDO	0,00	0,00	0,00
Total Geral:		<b>2.661.773,00</b>	<b>834.200,00</b>	<b>31,34</b>

## Análise do Desempenho Geral do Programa

### O que foi efetivamente entregue no período

462 atendimentos realizados nas esferas: serviço social, psicólogo e jurídico, em várias Regiões do Estado.

#### Análise do Programa

O Programa 166 - Proteção da Vida e Promoção da Cidadania das Pessoas LGBTI+, executado pela Secretaria da Diversidade - Sediv, Casa Civil, Secretaria do Esporte - Sesporte e Secretaria do Trabalho - SET, que tem como público-alvo Pessoas LGBTI+, tem 5 objetivos específicos, que visam: 1) superar a LGBTfobia no serviço público estadual e nas instituições públicas de ensino; 2) promover a inclusão, a qualidade de vida, a visibilidade, a proteção e a defesa dos direitos da população LGBTI+, em especial aquela em situação de vulnerabilidade social e econômica; 3) ampliar as redes de proteção e promoção de direitos da população LGBTI+, bem como promover a participação social no planejamento e implementação das políticas públicas para a população LGBTI+ dos municípios cearenses; 4) expandir o conhecimento técnico-científico sobre a política LGBTI+ no Estado do Ceará; e 5) Melhorar as condições de emprego e renda da população LGBTI+.

Para atingir esses objetivos, o programa conta com 21 entregas, das quais uma não tem meta para 2025.

No período janeiro-abril, apenas uma entrega teve realização no período, totalizando 462 atendimentos prestados nas esferas de serviço social, psicológico e jurídico, nas regiões do Cariri, Centro Sul, Grande Fortaleza, Litoral Leste, Litoral Norte, Maciço de Baturité, Sertão Central, Sertão de Canindé e Sertão de Sobral destacando-se 409 atendimentos na Grande Fortaleza.

Quanto ao desempenho financeiro, foi executado o valor de R\$ 834.200,00, do total programado para o programa em 2025 (R\$2.661.773,00), que equivale a um percentual de execução de 31,34%. Destaque-se o total executado pela Sediv (R\$509.700,00), que representa 52,27% dos seus recursos para o ano.

No período janeiro-abril, o programa teve avanços significativos, mediante as entregas apresentadas, que ficaram com 31,34% no total, sendo 52,27% da SEDIV.

Avaliamos que o desempenho do programa ainda não alcançou o padrão esperado no período de janeiro a abril, bem como temos a perspectiva de atingir um público maior no próximo quadrimestre, tendo em vista as ações realizadas no mês em maio e junho bem como aumentar as entregas.

## Eixo: 1 - O CEARÁ QUE CUIDA, EDUCA E VALORIZA AS PESSOAS

### Tema: 1.6 - INCLUSÃO SOCIAL E DIREITOS HUMANOS

#### Programa: 167 - PROTEÇÃO E DEFESA DOS DIREITOS DA MULHER

##### Órgão Gestor:

62000000 - SEM

**Órgão(s) Executor(es):**

CASA CIVIL

SECRETARIA DAS MULHERES

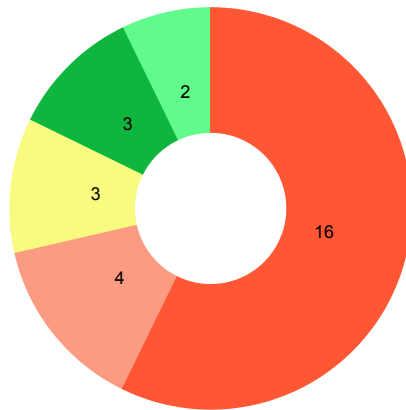
SUPERINTENDÊNCIA DE OBRAS PÚBLICAS

**Público-alvo: Mulheres em situação de risco e vulnerabilidade social.**

Situação do Monitoramento do Programa: Validado

**Visão Geral do Programa**

**Execução Física das Entregas (%)**



● Até 25%  
 ● 25,01% a 50%  
 ● 50,01% a 75%  
 ● 75,01% a 100%  
 ● 100,01% a 200%  
 ● Acima de 200,01%  
 ● Não Acompanhado

Entregas sem meta para o ano vigente	Entregas sem meta mas com realização no ano vigente
3,00	-

**Desempenho Físico das Entrega(s)**

Objetivo Especifico	Entrega / Unidade de Medida	Programado	Realizado	% Execução Física
167.1 - Combater a violência contra a mulher, pela ampliação da rede de proteção e atendimento.	1917 - CAPACITAÇÃO REALIZADA / Unidade	42,00	25,00	59,52
167.1 - Combater a violência contra a mulher, pela ampliação da rede de proteção e atendimento.	1940 - EQUIPAMENTO IMPLANTADO / Unidade	1,00	0,00	0,00

167.1 - Combater a violência contra a mulher, pela ampliação da rede de proteção e atendimento.	1966 - AÇÃO REALIZADA / Unidade	14,00	17,00	121,43
167.1 - Combater a violência contra a mulher, pela ampliação da rede de proteção e atendimento.	2081 - MULHER ATENDIDA / Unidade	54.000,00	15.190,00	28,13
167.1 - Combater a violência contra a mulher, pela ampliação da rede de proteção e atendimento.	2280 - CASA DA MULHER IMPLANTADA / Unidade	4,00	0,00	0,00
167.1 - Combater a violência contra a mulher, pela ampliação da rede de proteção e atendimento.	2281 - CASA DA MULHER ESTRUTURADA / Unidade	3,00	0,00	0,00
167.1 - Combater a violência contra a mulher, pela ampliação da rede de proteção e atendimento.	2282 - CASA DA MULHER MANTIDA / Unidade	7,00	4,00	57,14
167.1 - Combater a violência contra a mulher, pela ampliação da rede de proteção e atendimento.	2283 - SALA LILÁS IMPLANTADA / Unidade	7,00	1,00	14,29
167.1 - Combater a violência contra a mulher, pela ampliação da rede de proteção e atendimento.	2284 - SALA LILÁS MANTIDA / Unidade	10,00	2,00	20,00
167.1 - Combater a violência contra a mulher, pela ampliação da rede de proteção e atendimento.	2285 - UNIDADE DE ATENDIMENTO PARA MULHER IMPLANTADA / Unidade	1,00	0,00	0,00
167.1 - Combater a violência contra a mulher, pela ampliação da rede de proteção e atendimento.	2286 - UNIDADE DE ATENDIMENTO PARA MULHER MANTIDA / Unidade	2,00	3,00	150,00
167.2 - Promover a equidade de gênero, por meio da política de cuidados, autonomia econômica, saúde e cidadania da mulher.	1917 - CAPACITAÇÃO REALIZADA / Unidade	172,00	45,00	26,16

167.2 - Promover a equidade de gênero, por meio da política de cuidados, autonomia econômica, saúde e cidadania da mulher.	1924 - AVALIAÇÃO REALIZADA / Unidade	0,00	0,00	-
167.2 - Promover a equidade de gênero, por meio da política de cuidados, autonomia econômica, saúde e cidadania da mulher.	1940 - EQUIPAMENTO IMPLANTADO / Unidade	1,00	0,00	0,00
167.2 - Promover a equidade de gênero, por meio da política de cuidados, autonomia econômica, saúde e cidadania da mulher.	1956 - AMBIENTE VIRTUAL IMPLANTADO / Unidade	1,00	0,00	0,00
167.2 - Promover a equidade de gênero, por meio da política de cuidados, autonomia econômica, saúde e cidadania da mulher.	2278 - MULHER BENEFICIADA / Unidade	320,00	97,00	30,31
167.2 - Promover a equidade de gênero, por meio da política de cuidados, autonomia econômica, saúde e cidadania da mulher.	2285 - UNIDADE DE ATENDIMENTO PARA MULHER IMPLANTADA / Unidade	0,00	0,00	-
167.2 - Promover a equidade de gênero, por meio da política de cuidados, autonomia econômica, saúde e cidadania da mulher.	2286 - UNIDADE DE ATENDIMENTO PARA MULHER MANTIDA / Unidade	0,00	0,00	-
167.2 - Promover a equidade de gênero, por meio da política de cuidados, autonomia econômica, saúde e cidadania da mulher.	2287 - CASA DA AUTONOMIA ECONÔMICA DA MULHER IMPLANTADA / Unidade	1,00	0,00	0,00
167.2 - Promover a equidade de gênero, por meio da política de cuidados, autonomia econômica, saúde e cidadania da mulher.	2288 - CASA DA AUTONOMIA ECONÔMICA DA MULHER MANTIDA / Unidade	1,00	0,00	0,00
167.2 - Promover a equidade de gênero, por meio da política de cuidados, autonomia econômica, saúde e cidadania da mulher.	2289 - CENTRO DE REFERÊNCIA DA MULHER IMPLANTADO / Unidade	1,00	1,00	100,00
167.2 - Promover a equidade de gênero, por meio da política de cuidados, autonomia econômica, saúde e cidadania da mulher.	2315 - CENTRO DE REFERÊNCIA DA MULHER MANTIDO / Unidade	1,00	1,00	100,00
167.2 - Promover a equidade de gênero, por meio da política de cuidados, autonomia econômica, saúde e cidadania da mulher.	2332 - MULHER APOIADA / Unidade	504,00	117,00	23,21

167.3 - Institucionalizar e aprimorar as políticas estadual e municipais para mulheres.	1891 - CAMPANHA REALIZADA / Unidade	1,00	0,00	0,00
167.3 - Institucionalizar e aprimorar as políticas estadual e municipais para mulheres.	1892 - EVENTO REALIZADO / Unidade	3,00	1,00	33,33
167.3 - Institucionalizar e aprimorar as políticas estadual e municipais para mulheres.	1917 - CAPACITAÇÃO REALIZADA / Unidade	8,00	0,00	0,00
167.3 - Institucionalizar e aprimorar as políticas estadual e municipais para mulheres.	1974 - PLANO PUBLICADO / Unidade	1,00	0,00	0,00
167.3 - Institucionalizar e aprimorar as políticas estadual e municipais para mulheres.	2004 - SELO CONCEDIDO / Unidade	160,00	0,00	0,00
167.3 - Institucionalizar e aprimorar as políticas estadual e municipais para mulheres.	2011 - OBSERVATÓRIO IMPLANTADO / Unidade	1,00	0,00	0,00
167.3 - Institucionalizar e aprimorar as políticas estadual e municipais para mulheres.	2173 - MUNICÍPIO APOIADO / Unidade	48,00	36,00	75,00
167.3 - Institucionalizar e aprimorar as políticas estadual e municipais para mulheres.	2195 - CONSELHO IMPLANTADO / Unidade	9,00	7,00	77,78

## Identificação de Problemas

Objetivo Específico	Entrega	Âmbito	Problema	Impacto
167.1 - Combater a violência contra a mulher, pela ampliação da rede de proteção e atendimento.	2280 - CASA DA MULHER IMPLANTADA	Contrato/ Convênios/ Congêneres	Celebração (documentação, assinatura, publicação, garantia, etc.)	Médio
167.2 - Promover a equidade de gênero, por meio da política de cuidados, autonomia econômica, saúde e cidadania da mulher.	1956 - AMBIENTE VIRTUAL IMPLANTADO	Contrato/ Convênios/ Congêneres	Celebração (documentação, assinatura, publicação, garantia, etc.)	Alto

167.2 - Promover a equidade de gênero, por meio da política de cuidados, autonomia econômica, saúde e cidadania da mulher.	1917 - CAPACITAÇÃO REALIZADA	Execução Orçamentária/ Financeira	Liberação de Limite Financeiro pelo Cogerf	Alto
167.1 - Combater a violência contra a mulher, pela ampliação da rede de proteção e atendimento.	2282 - CASA DA MULHER MANTIDA	Contrato/ Convênios/ Congêneres	Celebração (documentação, assinatura, publicação, garantia, etc.)	Médio

### Execução orçamentária/financeira (por Órgão Executor)

Órgão Executor	Lei + Crédito (A)	Empenhado (B)	Pago (C)	%Empenhado (B/A)	%Pago (C/A)
CASA CIVIL	8.787.000,00	794.703,73	598.370,16	9,04	6,81
SEM	24.104.691,46	4.345.354,12	3.224.079,62	18,03	13,38
SOP	4.117.619,74	1.553.411,74	1.501.402,11	37,73	36,46
<b>Total Geral</b>	<b>37.009.311,20</b>	<b>6.693.469,59</b>	<b>5.323.851,89</b>	<b>18,09</b>	<b>14,39</b>

### Execução orçamentária/financeira (por Fonte de Recursos)

Fonte de Recursos	Lei + Crédito (A)	Empenhado (B)	Pago (C)	%Empenhado (B/A)	%Pago (C/A)
500 - RECURSOS NÃO VINCULADOS DE IMPOSTOS	27.694.311,20	6.186.765,86	4.979.481,73	22,34	17,98
700 - OUTRAS TRANSFERÊNCIAS DE CONVÊNIOS OU INSTRUMENTOS CONGÊNERES DA UNIÃO	1.390.000,00	0,00	0,00	0,00	0,00
754 - RECURSOS DE OPERAÇÕES DE CRÉDITO	7.925.000,00	506.703,73	344.370,16	6,39	4,35
<b>Total Geral:</b>	<b>37.009.311,20</b>	<b>6.693.469,59</b>	<b>5.323.851,89</b>	<b>18,09</b>	<b>14,39</b>

### Execução Extraorçamentária/financeira (por Fonte de Recursos)

Fonte de Recursos	Valor Extraorçamentário (B/A)

Total Geral

**Execução orçamentária/financeira (por Entrega)**

Objetivo Específico	Entrega	Lei + Crédito (A)	Empenhado (B)	%Empenhado (B/A)
Combater a violência contra a mulher, pela ampliação da rede de proteção e atendimento.	1917 - CAPACITAÇÃO REALIZADA	180.000,00	0,00	0,00
Combater a violência contra a mulher, pela ampliação da rede de proteção e atendimento.	1940 - EQUIPAMENTO IMPLANTADO	10.000,00	0,00	0,00
Combater a violência contra a mulher, pela ampliação da rede de proteção e atendimento.	1966 - AÇÃO REALIZADA	12.600,00	0,00	0,00
Combater a violência contra a mulher, pela ampliação da rede de proteção e atendimento.	2081 - MULHER ATENDIDA	10.000,00	0,00	0,00
Combater a violência contra a mulher, pela ampliação da rede de proteção e atendimento.	2280 - CASA DA MULHER IMPLANTADA	6.716.274,76	2.587.471,74	38,53
Combater a violência contra a mulher, pela ampliação da rede de proteção e atendimento.	2281 - CASA DA MULHER ESTRUTURADA	24.600,00	0,00	0,00
Combater a violência contra a mulher, pela ampliação da rede de proteção e atendimento.	2282 - CASA DA MULHER MANTIDA	17.387.340,61	2.914.952,03	16,76
Combater a violência contra a mulher, pela ampliação da rede de proteção e atendimento.	2283 - SALA LILÁS IMPLANTADA	1.659.800,00	0,00	0,00
Combater a violência contra a mulher, pela ampliação da rede de proteção e atendimento.	2284 - SALA LILÁS MANTIDA	75.000,00	0,00	0,00
Combater a violência contra a mulher, pela ampliação da rede de proteção e atendimento.	2285 - UNIDADE DE ATENDIMENTO PARA MULHER IMPLANTADA	358.000,00	0,00	0,00
Combater a violência contra a mulher, pela ampliação da rede de proteção e atendimento.	2286 - UNIDADE DE ATENDIMENTO PARA MULHER MANTIDA	10.000,00	0,00	0,00

Promover a equidade de gênero, por meio da política de cuidados, autonomia econômica, saúde e cidadania da mulher.	1917 - CAPACITAÇÃO REALIZADA	2.191.332,54	386.935,03	17,66
Promover a equidade de gênero, por meio da política de cuidados, autonomia econômica, saúde e cidadania da mulher.	1924 - AVALIAÇÃO REALIZADA	300.000,00	0,00	0,00
Promover a equidade de gênero, por meio da política de cuidados, autonomia econômica, saúde e cidadania da mulher.	1940 - EQUIPAMENTO IMPLANTADO	620.000,00	0,00	0,00
Promover a equidade de gênero, por meio da política de cuidados, autonomia econômica, saúde e cidadania da mulher.	1956 - AMBIENTE VIRTUAL IMPLANTADO	255.600,00	0,00	0,00
Promover a equidade de gênero, por meio da política de cuidados, autonomia econômica, saúde e cidadania da mulher.	2278 - MULHER BENEFICIADA	882.000,00	288.000,00	32,65
Promover a equidade de gênero, por meio da política de cuidados, autonomia econômica, saúde e cidadania da mulher.	2285 - UNIDADE DE ATENDIMENTO PARA MULHER IMPLANTADA	4.180,00	0,00	0,00
Promover a equidade de gênero, por meio da política de cuidados, autonomia econômica, saúde e cidadania da mulher.	2286 - UNIDADE DE ATENDIMENTO PARA MULHER MANTIDA	10.000,00	0,00	0,00
Promover a equidade de gênero, por meio da política de cuidados, autonomia econômica, saúde e cidadania da mulher.	2287 - CASA DA AUTONOMIA ECONÔMICA DA MULHER IMPLANTADA	1.000,00	0,00	0,00
Promover a equidade de gênero, por meio da política de cuidados, autonomia econômica, saúde e cidadania da mulher.	2288 - CASA DA AUTONOMIA ECONÔMICA DA MULHER MANTIDA	10.000,00	0,00	0,00
Promover a equidade de gênero, por meio da política de cuidados, autonomia econômica, saúde e cidadania da mulher.	2315 - CENTRO DE REFERÊNCIA DA MULHER MANTIDO	747.331,39	201.375,82	26,95

Promover a equidade de gênero, por meio da política de cuidados, autonomia econômica, saúde e cidadania da mulher.	2332 - MULHER APOIADA	1.780.000,00	314.734,97	17,68
Institucionalizar e aprimorar as políticas estadual e municipais para mulheres.	1891 - CAMPANHA REALIZADA	825.000,00	0,00	0,00
Institucionalizar e aprimorar as políticas estadual e municipais para mulheres.	1892 - EVENTO REALIZADO	1.145.000,00	0,00	0,00
Institucionalizar e aprimorar as políticas estadual e municipais para mulheres.	1917 - CAPACITAÇÃO REALIZADA	1.010.000,00	0,00	0,00
Institucionalizar e aprimorar as políticas estadual e municipais para mulheres.	1974 - PLANO PUBLICADO	10.000,00	0,00	0,00
Institucionalizar e aprimorar as políticas estadual e municipais para mulheres.	2004 - SELO CONCEDIDO	53.820,00	0,00	0,00
Institucionalizar e aprimorar as políticas estadual e municipais para mulheres.	2011 - OBSERVATÓRIO IMPLANTADO	50.000,00	0,00	0,00
Institucionalizar e aprimorar as políticas estadual e municipais para mulheres.	2173 - MUNICÍPIO APOIADO	244.633,90	0,00	0,00
Institucionalizar e aprimorar as políticas estadual e municipais para mulheres.	2195 - CONSELHO IMPLANTADO	425.798,00	0,00	0,00
<b>Total Geral:</b>		<b>37.009.311,20</b>	<b>6.693.469,59</b>	<b>18,09</b>

## Análise do Desempenho Geral do Programa

### O que foi efetivamente entregue no período

Realizado evento para gestoras de Organismos de Políticas para Mulheres de 38 municípios.

Centro de Referência da Mulher mantido, em Fortaleza.

Realizadas 45 capacitações técnicas e profissionalizantes do Programa Prospera Mais Ceará para mulheres

Realizadas 25 capacitações com os profissionais da Rede de Atendimento à Mulher em Situação de Violência.

Mantidas as 04 (quatro) casas, Casa da Mulher Brasileira, em Fortaleza, Casa da Mulher Cearense de Sobral, Juazeiro do Norte e Quixadá.

Inaugurado o Núcleo do Centro de Referência da Mulher junto a 2ª Delegacia de Defesa da Mulher (DDM) de Fortaleza.

Mantidas 02 (duas) Salas Lilás na Arena Castelão e na Estação da Mulher (Metro Parangaba), em Fortaleza.

97 mulheres beneficiadas com as bolsas mensais e capacitação por meio do projeto Empodera - PReVio

Atendimento a 15.190 mulheres em situação de violência nas Casas da Mulher Brasileira e Cearenses, e nos órgãos especializados Delegacia da Mulher e PEFOCE.

Realização de 17 ações educativas de prevenção à violência contra as mulheres.

Apoiados 36 municípios na constituição de Organismo de Política Pública para as Mulheres

117 gestantes apoiadas por meio do ciclo de cuidados do projeto Jovens Mães (PROJERMA)

Sala Lilás implantada na Delegacia de Polícia Civil de Barbalha

Mantidas 03 (três) unidades da Casa da Mulher Móvel (Veículos Tipo VAN)

Constituídos 07 (sete) Conselhos Municipais dos Direitos da Mulher, nos municípios de Amontada, Cruz, Ipaporanga, Varjota, General Sampaio, Banabuiú e Madalena.

## **Análise do Programa**

O Programa Proteção e Defesa dos Direitos da Mulher obteve um bom desempenho no primeiro quadrimestre do ano, atuando na prevenção da violência contra a mulher, expandindo a rede de proteção e atendimento, e fortalecendo as políticas de equidade de gênero e autonomia econômica, contribuindo ainda para o aprimoramento das estratégias de implantação de políticas públicas para mulheres nos municípios parceiros.

No âmbito da Autonomia Econômica da Mulher, o Programa Prospera Mais Ceará capacitou 576 mulheres capacitadas em 45 turmas de cursos profissionalizantes, nos municípios de Fortaleza, Crateús, Iguatu, Juazeiro do Norte, Quixadá, Sobral e Tauá, nas áreas de Turismo, Maquiagem e Automaquiagem, Aproveitamento de Alimentos, Eletricista, Barwoman, Letramento Digital, Educação Financeira, Manutenção de Celulares, Gerenciamento de Redes Sociais e Gameficação.

No âmbito do Enfrentamento à violência contra a Mulher, apresentamos o número de 15.190 mulheres atendidas na Casa da Mulher Brasileira, em Fortaleza, nas Casas da Mulher Cearense de Quixadá, Sobral e Juazeiro do Norte, nas Salas Lilás e nos órgãos especializados, Delegacia da Mulher e PEFOCE.

Em fase de construção a Casa da Mulher Cearense de Tauá, com 84,74% da obra concluída; a Casa da Mulher Cearense de Crateús, com 67,25% da obra concluída; e a Casa da Mulher Cearense de Iguatu que teve a obra retomada após a paralisação, e está com 20,49% da obra executada.

Ampliamos a rede de atendimento com a implantação de mais 03 (três) Salas Lilás, sendo uma instalada dentro da Delegacia Municipal de Polícia Civil de Barbalha, e as outras, por iniciativa dos municípios, a Sala Lilás Municipal de Campos Sales e de Jaguaribe, ambas com a orientação da Secretaria das Mulheres. E realizamos a manutenção dos serviços de 02 (duas) Salas Lilás, na Arena Castelão e na Estação da Mulher, ambas em Fortaleza, com atendimento às mulheres e orientações diversas.

Implantado o Núcleo do Centro de Referência da Mulher junto a 2ª Delegacia de Defesa da Mulher (DDM) de Fortaleza, no bairro Papicu.

Capacitamos 987 profissionais que atuam na rede de atendimento à mulher em situação de violência. Profissionais das Casas da Mulher Cearense de Sobral, Juazeiro do Norte e Quixadá, da Casa da Mulher Brasileira, em Fortaleza, da Copac/PMCE, em parceria com o Comando da Polícia Militar para Prevenção e Apoio às Comunidades, da Casa da Mulher Municipal de Solonópole e da Procuradoria Especial da Mulher de Madalena, no total de 25 capacitações no período.

Realizamos 17 ações educativas de prevenção à violência contra as mulheres atingindo um total de mais de 1.000 pessoas em escolas privadas e órgãos públicos, em Fortaleza e no interior do Estado, além da ação de panfletagem no metrô de Fortaleza.

No âmbito da Institucionalização das Políticas, contribuimos para a constituição de 07 (sete) novos Conselhos Municipais dos Direitos da Mulher, nos municípios de Amontada, Cruz, Iraporanga, Varjota, General Sampaio, Banabuiú e Madalena.

Em 2025, a Secretaria das Mulheres apoiou 36 municípios na constituição de seus Organismos de Políticas para Mulheres OPM, chegando ao total de 60 municípios no Estado do Ceará, que corresponde a 33% dos municípios cearenses com organismos formais voltados, exclusivamente, a realização das políticas públicas para mulheres.

Realizamos 01 (um) evento na Casa da Mulher Brasileira em Fortaleza, o I Seminário de Organismos de Políticas para Mulheres PM, com representantes de 38 municípios.

No tocante a execução orçamentária, o Programa 167 Programa Proteção e Defesa dos Direitos da Mulher executou 18,09% do orçamento disponível, composto por 03 (três) órgãos orçamentários (Casa Civil, Superintendência de Obras Públicas e Secretaria das Mulheres). O valor total empenhado no período foi de R\$ 6.693.469,59, dos quais R\$ 4.345.354,12 foram da Secretaria das Mulheres, sendo R\$ 3.311.294,12 de custeio e R\$ 1.034.060,00 de investimento.

**Eixo: 1 - O CEARÁ QUE CUIDA, EDUCA E VALORIZA AS PESSOAS**

**Tema: 1.6 - INCLUSÃO SOCIAL E DIREITOS HUMANOS**

**Programa: 168 - PROMOÇÃO DO DESENVOLVIMENTO DA CRIANÇA E DO ADOLESCENTE**

Órgão Gestor:

47000000 - SPS

Órgão(s) Executor(es):

CASA CIVIL

FUNDO MAIS INFÂNCIA CEARÁ

SECRETARIA DA PROTEÇÃO SOCIAL

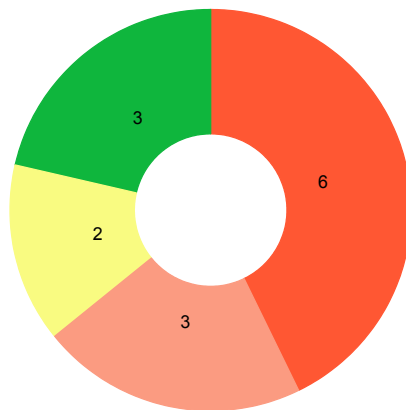
SUPERINTENDÊNCIA DE OBRAS PÚBLICAS

Público-alvo: Criança, adolescentes e suas famílias, sobretudo, os que vivem em situação de vulnerabilidade social.

Situação do Monitoramento do Programa: Validado

**Visão Geral do Programa**

**Execução Física das Entregas (%)**



● Até 25%  
 ● 25,01% a 50%  
 ● 50,01% a 75%  
 ● 75,01% a 100%  
 ● 100,01% a 200%  
 ● Acima de 200,01%  
 ● Não Acompanhado

Entregas sem meta para o ano vigente	Entregas sem meta mas com realização no ano vigente
3,00	-

**Desempenho Físico das Entrega(s)**

Objetivo Específico	Entrega / Unidade de Medida	Programado	Realizado	% Execução Física

168.1 - Promover o desenvolvimento integral e integrado de crianças e adolescentes, assegurando a garantia de seus direitos e fortalecimento de vínculos familiares e comunitários.	1894 - PROJETO APOIADO / Unidade	3,00	3,00	100,00
168.1 - Promover o desenvolvimento integral e integrado de crianças e adolescentes, assegurando a garantia de seus direitos e fortalecimento de vínculos familiares e comunitários.	2055 - CENTRO DE EDUCAÇÃO INFANTIL IMPLANTADO / Unidade	0,00	0,00	-
168.1 - Promover o desenvolvimento integral e integrado de crianças e adolescentes, assegurando a garantia de seus direitos e fortalecimento de vínculos familiares e comunitários.	2082 - CRIANÇA E ADOLESCENTE ATENDIDOS / Unidade	1.650,00	792,00	48,00
168.1 - Promover o desenvolvimento integral e integrado de crianças e adolescentes, assegurando a garantia de seus direitos e fortalecimento de vínculos familiares e comunitários.	2254 - CRIANÇA E ADOLESCENTE BENEFICIADOS / Unidade	27.420,00	11.181,00	40,78
168.1 - Promover o desenvolvimento integral e integrado de crianças e adolescentes, assegurando a garantia de seus direitos e fortalecimento de vínculos familiares e comunitários.	2290 - COMPLEXO MAIS INFÂNCIA IMPLANTADO / Unidade	0,00	0,00	-
168.1 - Promover o desenvolvimento integral e integrado de crianças e adolescentes, assegurando a garantia de seus direitos e fortalecimento de vínculos familiares e comunitários.	2291 - BRINQUEDOCRECHE IMPLANTADA / Unidade	24,00	1,00	4,17

168.1 - Promover o desenvolvimento integral e integrado de crianças e adolescentes, assegurando a garantia de seus direitos e fortalecimento de vínculos familiares e comunitários.	2292 - BRINQUEDOPRAÇA IMPLANTADA / Unidade	19,00	14,00	73,68
168.1 - Promover o desenvolvimento integral e integrado de crianças e adolescentes, assegurando a garantia de seus direitos e fortalecimento de vínculos familiares e comunitários.	2293 - CASA DA CRIANÇA E ADOLESCENTE IMPLANTADA / Unidade	3,00	0,00	0,00
168.1 - Promover o desenvolvimento integral e integrado de crianças e adolescentes, assegurando a garantia de seus direitos e fortalecimento de vínculos familiares e comunitários.	2294 - COMPLEXO MAIS INFÂNCIA MANTIDO / Unidade	4,00	4,00	100,00
168.1 - Promover o desenvolvimento integral e integrado de crianças e adolescentes, assegurando a garantia de seus direitos e fortalecimento de vínculos familiares e comunitários.	2295 - CIDADE MAIS INFÂNCIA MANTIDA / Unidade	1,00	1,00	100,00
168.1 - Promover o desenvolvimento integral e integrado de crianças e adolescentes, assegurando a garantia de seus direitos e fortalecimento de vínculos familiares e comunitários.	2296 - CASA DA CRIANÇA E ADOLESCENTE MANTIDA / Unidade	4,00	1,00	25,00
168.1 - Promover o desenvolvimento integral e integrado de crianças e adolescentes, assegurando a garantia de seus direitos e fortalecimento de vínculos familiares e comunitários.	2297 - CRIANÇA BENEFICIADA / Unidade	66.000,00	15.125,00	22,92

168.2 - Reduzir a violência familiar contra crianças e adolescentes, pela promoção do cuidado responsivo e fortalecimento da rede de segurança e proteção.	1943 - ASSESSORIA REALIZADA / Unidade	43,00	8,00	18,60
168.2 - Reduzir a violência familiar contra crianças e adolescentes, pela promoção do cuidado responsivo e fortalecimento da rede de segurança e proteção.	1964 - PESSOA CAPACITADA / Unidade	1.980,00	1.177,00	59,44
168.2 - Reduzir a violência familiar contra crianças e adolescentes, pela promoção do cuidado responsivo e fortalecimento da rede de segurança e proteção.	2227 - FAMÍLIA ATENDIDA / Unidade	0,00	0,00	-
168.3 - Fortalecer os vínculos familiar e social e ampliar as oportunidades de geração de emprego e renda das famílias com crianças e adolescentes.	1897 - PESSOA BENEFICIADA / Unidade	9.300,00	4.311,00	46,35
168.3 - Fortalecer os vínculos familiar e social e ampliar as oportunidades de geração de emprego e renda das famílias com crianças e adolescentes.	1964 - PESSOA CAPACITADA / Unidade	7.300,00	441,00	6,04

## Identificação de Problemas

Objetivo Específico	Entrega	Âmbito	Problema	Impacto
168.3 - Fortalecer os vínculos familiar e social e ampliar as oportunidades de geração de emprego e renda das famílias com crianças e adolescentes.	1964 - PESSOA CAPACITADA	Contrato/ Convênios/ Congêneres	Aditivo de valor	Médio
168.1 - Promover o desenvolvimento integral e integrado de crianças e adolescentes, assegurando a garantia de seus direitos e fortalecimento de vínculos familiares e comunitários.	2293 - CASA DA CRIANÇA E ADOLESCENTE IMPLANTADA	Contrato/ Convênios/ Congêneres	Plano de trabalho (revisão, reformulação, aprovação, etc.)	Alto

## Execução orçamentária/financeira (por Órgão Executor)

Órgão Executor	Lei + Crédito (A)	Empenhado (B)	Pago (C)	%Empenhado (B/A)	%Pago (C/A)
CASA CIVIL	190.000,00	0,00	0,00	0,00	0,00
FEMIC	2.787.760,81	1.388.934,39	1.388.934,39	49,82	49,82
SOP	7.814.346,00	1.929.420,00	1.896.667,50	24,69	24,27
SPS	23.494.969,00	4.944.954,09	4.697.708,77	21,05	19,99
<b>Total Geral</b>	<b>34.287.075,81</b>	<b>8.263.308,48</b>	<b>7.983.310,66</b>	<b>24,10</b>	<b>23,28</b>

**Execução orçamentária/financeira (por Fonte de Recursos)**

Fonte de Recursos	Lei + Crédito (A)	Empenhado (B)	Pago (C)	%Empenhado (B/A)	%Pago (C/A)
500 - RECURSOS NÃO VINCULADOS DE IMPOSTOS	30.641.488,00	6.874.374,09	6.594.376,27	22,43	21,52
669 - OUTROS RECURSOS VINCULADOS À ASSISTÊNCIA SOCIAL	2.685.587,81	1.388.934,39	1.388.934,39	51,72	51,72
754 - RECURSOS DE OPERAÇÕES DE CRÉDITO	960.000,00	0,00	0,00	0,00	0,00
<b>Total Geral:</b>	<b>34.287.075,81</b>	<b>8.263.308,48</b>	<b>7.983.310,66</b>	<b>24,10</b>	<b>23,28</b>

**Execução Extraorçamentária/financeira (por Fonte de Recursos)**

Fonte de Recursos	Valor Extraorçamentário (B/A)
<b>Total Geral</b>	

**Execução orçamentária/financeira (por Entrega)**

Objetivo Específico	Entrega	Lei + Crédito (A)	Empenhado (B)	%Empenhado (B/A)

Promover o desenvolvimento integral e integrado de crianças e adolescentes, assegurando a garantia de seus direitos e fortalecimento de vínculos familiares e comunitários.	1894 - PROJETO APOIADO	2.867.760,81	1.388.934,39	48,43
Promover o desenvolvimento integral e integrado de crianças e adolescentes, assegurando a garantia de seus direitos e fortalecimento de vínculos familiares e comunitários.	2055 - CENTRO DE EDUCAÇÃO INFANTIL IMPLANTADO	530.000,00	0,00	0,00
Promover o desenvolvimento integral e integrado de crianças e adolescentes, assegurando a garantia de seus direitos e fortalecimento de vínculos familiares e comunitários.	2254 - CRIANÇA E ADOLESCENTE BENEFICIADOS	10.000,00	0,00	0,00
Promover o desenvolvimento integral e integrado de crianças e adolescentes, assegurando a garantia de seus direitos e fortalecimento de vínculos familiares e comunitários.	2290 - COMPLEXO MAIS INFÂNCIA IMPLANTADO	670.000,00	0,00	0,00
Promover o desenvolvimento integral e integrado de crianças e adolescentes, assegurando a garantia de seus direitos e fortalecimento de vínculos familiares e comunitários.	2291 - BRINQUEDOCRECHE IMPLANTADA	1.200.000,00	329.585,90	27,47
Promover o desenvolvimento integral e integrado de crianças e adolescentes, assegurando a garantia de seus direitos e fortalecimento de vínculos familiares e comunitários.	2292 - BRINQUEDOPRAÇA IMPLANTADA	8.500.727,00	1.929.420,00	22,70
Promover o desenvolvimento integral e integrado de crianças e adolescentes, assegurando a garantia de seus direitos e fortalecimento de vínculos familiares e comunitários.	2293 - CASA DA CRIANÇA E ADOLESCENTE IMPLANTADA	190.000,00	0,00	0,00

Promover o desenvolvimento integral e integrado de crianças e adolescentes, assegurando a garantia de seus direitos e fortalecimento de vínculos familiares e comunitários.	2294 - COMPLEXO MAIS INFÂNCIA MANTIDO	17.092.136,00	3.588.457,54	20,99
Promover o desenvolvimento integral e integrado de crianças e adolescentes, assegurando a garantia de seus direitos e fortalecimento de vínculos familiares e comunitários.	2295 - CIDADE MAIS INFÂNCIA MANTIDA	2.526.452,00	972.530,28	38,49
Promover o desenvolvimento integral e integrado de crianças e adolescentes, assegurando a garantia de seus direitos e fortalecimento de vínculos familiares e comunitários.	2296 - CASA DA CRIANÇA E ADOLESCENTE MANTIDA	700.000,00	54.380,37	7,77
<b>Total Geral:</b>		<b>34.287.075,81</b>	<b>8.263.308,48</b>	<b>24,10</b>

## Análise do Desempenho Geral do Programa

### O que foi efetivamente entregue no período

De janeiro a abril de 2025, foram mantidos 4 Complexos Social Mais Infância, dos quais 3 estão localizados em Fortaleza (Cristo redentor, Curió e João XXIII) e 1 em Barbalha (Romara Macêdo), responsáveis pela participação de 13.252 crianças e adolescentes, jovens adultos e idosos em atividades de arte, cultura, esporte, informática, robótica e qualificação profissional, dentre outras.

De janeiro a abril de 2025, foi implantada 1 brinquedocreche no Núcleo de Atendimento às Vítimas de Violência (NUAVV) do Ministério Público do Estado do Ceará (MPCE), no município de Fortaleza.

De janeiro a abril de 2025, foram apoiados os projetos das três vilas Sociais, espaços de inclusão social e fortalecimento de vínculos da comunidade com seus territórios, responsáveis pelo atendimento para crianças, jovens, adultos e idosos, em uma programação que alia esporte, cultura, lazer e qualificação profissional, localizadas nos bairros Genibaú, Canindezinho e Messejana, em Fortaleza.

De janeiro a abril de 2025, foi mantida a Casa da Criança e do Adolescente, equipamento social voltado ao atendimento da criança e do adolescente vítima de violência, por meio de escuta qualificada e privacidade durante o atendimento, localizado em Fortaleza.

De janeiro a abril de 2025, foram atendidas 792 crianças e adolescentes vítimas de violências na Casa da Criança e do Adolescente, com registro de 122 atendimentos pelo Núcleo de Atendimento às Vítimas - Nav, Núcleo da Perícia Forense do Estado do Ceará (Pefoce) que funciona na Criança e Adolescente, localizada no município de Fortaleza.

De janeiro a abril de 2025, foram beneficiadas 15.125 crianças de 0 a 12 anos que visitam e participam de atividades lúdicas e de diversão nos 30 espaços educativos da Cidade Mais Infância, vivenciando vários serviços da cidade e diversas profissões através do brincar, fortalecendo o pertencimento e a cidadania de forma lúdica. O equipamento recebeu a visita de 122 instituições, um total de 30.269 visitantes, arrecadou 31.736 kg de alimentos para 149 entidades parceiras Programa Mais Nutrição.

De janeiro a abril de 2025, 11.181 crianças e adolescentes foram beneficiados com atividades de arte, cultura, esporte, robótica, informática e programação especial, das quais 9.194 crianças e adolescentes foram nos 04 Complexos Sociais Mais Infância, localizados em Fortaleza e Barbalha e 1.987 nos três Espaços Sociais, localizados nos bairros Quintino Cunha, Dias Macedo e Barra do Ceará, em Fortaleza.

De janeiro a abril de 2025, foi mantido o equipamento Cidade Mais Infância - CMI, réplica de uma cidade em escala infantil, que combina inspiração, diversão e aprendizagem, nas quais as crianças podem explorar livremente cada um dos mais de 30 espaços disponíveis e suas diferentes atividades, e que recebeu 468 instituições públicas e privadas, com 30.269 visitantes, das quais 15.125 crianças, com a arrecadação de 31.736 kg de alimentos destinados a 149 entidades parceiras do Programa Mais Nutriç

Entre os meses de janeiro e abril de 2025, foram entregues 14 brinquedopraças, beneficiando um total de 42.413 cearenses. Esses equipamentos foram implantados nos municípios de Graça, Fortaleza (Zona Viva Leonel Brizola, no bairro Granja Lisboa e no Centro de Inclusão Tecnológica e Social (Cits), no bairro Mucuripe), Boa viagem, Aurora, Crateús, Carnaubal, Tianguá, Choró, Nova Russas, Ararendá, Santa Quitéria, Jaguaribara e Tejuçuoca.

Entre os meses de janeiro a abril de 2025, foram assessorados 8 projetos executados pelo Programa Mais Infância Ceará, conduzidos pela SPS e/ou em Parceria

Entre os meses de janeiro a abril de 2025, foram capacitadas 441 pessoas, nos quatro Complexos Mais Infância, sendo 300 pessoas capacitadas nos 3 equipamentos em Fortaleza e 141 pessoas capacitadas em Barbalha, em cursos de qualificação profissional nas áreas de gastronomia, beleza, saúde e inclusão digital.

De janeiro a abril de 2025, foram beneficiadas 4.311 pessoas, entre jovens, adultos e idosos, dos quais 2.744 nos 3 Complexos Mais Infância, localizados em Fortaleza e 873 no Complexo Mais Infância, localizado em Barbalha e 694 jovens, adultos e idosos nos 3 espaços Sociais, localizados nos bairros do Quintino Cunha, Dias Macedo e Barra do Ceará.

Entre os meses de janeiro a abril de 2025, foram capacitadas 1.177 profissionais, entre gestores municipais e técnicos, em ações voltadas à parentalidade positiva para o fortalecimento da infância, tendo como promoção, o desenvolvimento integral e integrado.

## **Análise do Programa**

O Programa de Promoção do Desenvolvimento da Criança e do Adolescente é direcionado a crianças, adolescentes e suas famílias, sobretudo, os que vivem em situação de vulnerabilidade social e seus 3 objetivos específicos se propõem a: promover o desenvolvimento integral e integrado de crianças e adolescentes, assegurando a garantia de seus direitos e fortalecimento de vínculos familiares e comunitários; reduzir a violência familiar contra crianças e adolescentes, pela promoção do cuidado responsivo e fortalecimento da rede de segurança e proteção e, fortalecer os vínculos familiar e social e ampliar as oportunidades de geração de emprego e renda das famílias com crianças e adolescentes.

De janeiro a abril de 2025, o programa de Promoção do Desenvolvimento da Criança e do Adolescente apresentou desempenho satisfatório, com execução física das entregas compatíveis com o período. Das 17 entregas, 3 estão sem metas para 2025, as demais apresentaram os seguintes resultados: 3 entre 75,01% e 100,0%, 2 entre 50,01% a 75,0 %, 3 entre 25,01% e 50,0% e 6 abaixo de 25,0%, conforme os objetivos específicos:

Para promover o desenvolvimento integral e integrado de crianças e adolescentes, assegurando a garantia de seus direitos e fortalecimento de vínculos familiares e comunitários foram apoiados os projetos das três vilas Sociais (100%), espaços de inclusão social e fortalecimento de vínculos da comunidade com seus territórios, com o atendimento de 1.987 pessoas, entre crianças, jovens, adultos e idosos; atendidas 792 crianças e adolescentes vítimas de violências na Casa da Criança e do Adolescente (48,0%), com registro de 122 atendimentos pelo Núcleo de Atendimento às Vítimas /Perícia Forense do Ceará (Pefoce); beneficiadas 11.181 crianças e adolescentes com atividades de arte, cultura, esporte, informática, robótica, nos 4 Complexos Mais Infância de Fortaleza e Barbalha e nos três Espaços Sociais (40,78%) e mantidos a Cidade Mais Infância, a Casa da Criança e do Adolescente e os Complexos Mais Infância (100%). A Cidade Mais Infância beneficiou com atividades lúdicas e de diversão 15.125 crianças de 0 a 12 anos, recebeu a visita de 122 instituições, um total de 30.269 visitantes, arrecadou 31.736 kg de alimentos para 149 entidades parceiras do Programa Mais Nutrição.

Além disso, foi implantada 1 brinquedoteca (4,17%) e 14 brinquedopraças, beneficiando um total de 42.413 crianças (73,68%). A implantação dos Centros de Educação Infantil, da Casa da Criança e do Adolescente e do Complexo Mais Infância foram programadas para 2026.

Para reduzir a violência familiar contra crianças e adolescentes, pela promoção do cuidado responsivo e fortalecimento da rede de segurança e proteção foram assessorados 8 projetos executados pelo Programa Mais Infância e/ou parceiros (18,60%) e capacitados 1.177 profissionais, entre gestores municipais e técnicos, em ações voltadas à parentalidade positiva para o fortalecimento da infância, tendo como promoção, o desenvolvimento integral e integrado (59,44%).

Para fortalecer os vínculos familiar e social e ampliar as oportunidades de geração de emprego e renda das famílias com crianças e adolescentes foram beneficiadas com atividades de arte, esporte, cultura e lazer 4.311 pessoas, entre jovens, adultos e idosos (46,35%) e capacitados 411 pessoas, ambos, nos 4 Complexos Mais Infância, com cursos de qualificação profissional nas áreas de gastronomia, beleza, saúde (cuidador de idoso) e inclusão digital (6,04%).

A execução orçamentária e financeira do Programa no período foi de 24,10%, o que correspondeu ao valor empenhado de R\$ 8.263.308,48, do orçamento de R\$ 34.287.075,81, sendo executados na SPS (Secretaria da Proteção social), Fundo Mais Infância Ceará (FEMIC) e SOP (Superintendência de Obras Públicas), com maior aporte de recursos para promover o desenvolvimento integral e integrado de crianças e adolescentes, assegurando a garantia de seus direitos e fortalecimento de vínculos familiares e comunitários.

## **Eixo: 1 - O CEARÁ QUE CUIDA, EDUCA E VALORIZA AS PESSOAS**

### **Tema: 1.6 - INCLUSÃO SOCIAL E DIREITOS HUMANOS**

#### **Programa: 169 - PROMOÇÃO E DEFESA DOS DIREITOS HUMANOS**

##### **Órgão Gestor:**

63000000 - SEDIH

**Órgão(s) Executor(es):**

CASA CIVIL

SECRETARIA DA ADMINISTRAÇÃO PENITENCIÁRIA E RESSOCIALIZAÇÃO

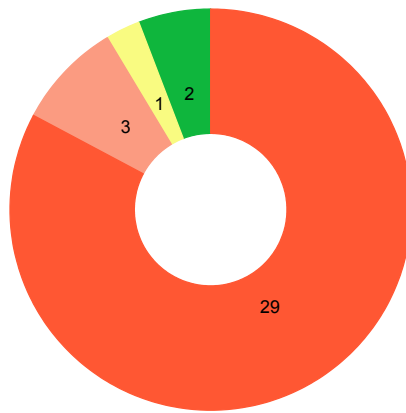
SECRETARIA DOS DIREITOS HUMANOS

**Público-alvo:** Pessoas ameaçadas ou em situação de vulnerabilidade que possa comprometer a sua segurança, migrantes, refugiados, pessoas em situação de tráfico, vítimas diretas e indiretas de violações de Direitos Humanos, crimes violentos e outras violências.

Situação do Monitoramento do Programa: Validado

**Visão Geral do Programa**

**Execução Física das Entregas (%)**



● Até 25%  
 ● 25,01% a 50%  
 ● 50,01% a 75%  
 ● 75,01% a 100%  
 ● 100,01% a 200%  
 ● Acima de 200,01%  
 ● Não Acompanhado

Entregas sem meta para o ano vigente	Entregas sem meta mas com realização no ano vigente
6,00	1,00

**Desempenho Físico das Entrega(s)**

Objetivo Especifico	Entrega / Unidade de Medida	Programado	Realizado	% Execução Física
169.1 - Proteger a vida e proporcionar o acesso à justiça social e à cidadania.	1917 - CAPACITAÇÃO REALIZADA / Unidade	1,00	0,00	0,00
169.1 - Proteger a vida e proporcionar o acesso à justiça social e à cidadania.	1966 - AÇÃO REALIZADA / Unidade	8,00	4,00	50,00

169.1 - Proteger a vida e proporcionar o acesso à justiça social e à cidadania.	1974 - PLANO PUBLICADO / Unidade	0,00	0,00	-
169.1 - Proteger a vida e proporcionar o acesso à justiça social e à cidadania.	2082 - CRIANÇA E ADOLESCENTE ATENDIDOS / Unidade	160,00	68,00	42,50
169.1 - Proteger a vida e proporcionar o acesso à justiça social e à cidadania.	2141 - PESSOA ATENDIDA / Unidade	410,00	228,00	55,61
169.2 - Acolher, de forma humanizada, as vítimas diretas e indiretas de violações de Direitos Humanos, crimes violentos e outras violências.	1890 - DOCUMENTO PUBLICADO / Unidade	3,00	0,00	0,00
169.2 - Acolher, de forma humanizada, as vítimas diretas e indiretas de violações de Direitos Humanos, crimes violentos e outras violências.	1892 - EVENTO REALIZADO / Unidade	3,00	0,00	0,00
169.2 - Acolher, de forma humanizada, as vítimas diretas e indiretas de violações de Direitos Humanos, crimes violentos e outras violências.	1895 - UNIDADE DE ATENDIMENTO MANTIDA / Unidade	1,00	0,00	0,00
169.2 - Acolher, de forma humanizada, as vítimas diretas e indiretas de violações de Direitos Humanos, crimes violentos e outras violências.	1897 - PESSOA BENEFICIADA / Unidade	180,00	0,00	0,00
169.2 - Acolher, de forma humanizada, as vítimas diretas e indiretas de violações de Direitos Humanos, crimes violentos e outras violências.	1914 - ATENDIMENTO REALIZADO / Unidade	2.400,00	973,00	40,54
169.2 - Acolher, de forma humanizada, as vítimas diretas e indiretas de violações de Direitos Humanos, crimes violentos e outras violências.	1966 - AÇÃO REALIZADA / Unidade	2,00	0,00	0,00
169.2 - Acolher, de forma humanizada, as vítimas diretas e indiretas de violações de Direitos Humanos, crimes violentos e outras violências.	1991 - CENTRO MANTIDO / Unidade	3,00	0,00	0,00

169.2 - Acolher, de forma humanizada, as vítimas diretas e indiretas de violações de Direitos Humanos, crimes violentos e outras violências.	2056 - CENTRO IMPLANTADO / Unidade	0,00	1,00	-
169.2 - Acolher, de forma humanizada, as vítimas diretas e indiretas de violações de Direitos Humanos, crimes violentos e outras violências.	2251 - UNIDADE DE ATENDIMENTO IMPLANTADA / Unidade	1,00	0,00	0,00
169.3 - Fortalecer as políticas públicas de Direitos Humanos.	1890 - DOCUMENTO PUBLICADO / Unidade	3,00	0,00	0,00
169.3 - Fortalecer as políticas públicas de Direitos Humanos.	1892 - EVENTO REALIZADO / Unidade	7,00	1,00	14,29
169.3 - Fortalecer as políticas públicas de Direitos Humanos.	1917 - CAPACITAÇÃO REALIZADA / Unidade	7,00	0,00	0,00
169.3 - Fortalecer as políticas públicas de Direitos Humanos.	1940 - EQUIPAMENTO IMPLANTADO / Unidade	1,00	0,00	0,00
169.3 - Fortalecer as políticas públicas de Direitos Humanos.	1966 - AÇÃO REALIZADA / Unidade	5,00	5,00	100,00
169.3 - Fortalecer as políticas públicas de Direitos Humanos.	1992 - CONSELHO APOIADO / Unidade	5,00	0,00	0,00
169.3 - Fortalecer as políticas públicas de Direitos Humanos.	2003 - ESTUDO E PESQUISA REALIZADOS / Unidade	1,00	0,00	0,00
169.3 - Fortalecer as políticas públicas de Direitos Humanos.	2101 - EQUIPAMENTO MANTIDO / Unidade	1,00	0,00	0,00
169.3 - Fortalecer as políticas públicas de Direitos Humanos.	2316 - OBSERVATÓRIO MANTIDO / Unidade	1,00	0,00	0,00
169.3 - Fortalecer as políticas públicas de Direitos Humanos.	2317 - COMITÊ APOIADO / Unidade	3,00	0,00	0,00
169.3 - Fortalecer as políticas públicas de Direitos Humanos.	2318 - COMISSÃO APOIADA / Unidade	2,00	0,00	0,00
169.4 - Incentivar a resolução não violenta de conflitos, pela promoção da mediação de conflitos, da justiça restaurativa e da cultura de paz.	1890 - DOCUMENTO PUBLICADO / Unidade	20,00	0,00	0,00

169.4 - Incentivar a resolução não violenta de conflitos, pela promoção da mediação de conflitos, da justiça restaurativa e da cultura de paz.	1892 - EVENTO REALIZADO / Unidade	1,00	0,00	0,00
169.4 - Incentivar a resolução não violenta de conflitos, pela promoção da mediação de conflitos, da justiça restaurativa e da cultura de paz.	1917 - CAPACITAÇÃO REALIZADA / Unidade	3,00	0,00	0,00
169.4 - Incentivar a resolução não violenta de conflitos, pela promoção da mediação de conflitos, da justiça restaurativa e da cultura de paz.	1966 - AÇÃO REALIZADA / Unidade	1,00	1,00	100,00
169.4 - Incentivar a resolução não violenta de conflitos, pela promoção da mediação de conflitos, da justiça restaurativa e da cultura de paz.	2003 - ESTUDO E PESQUISA REALIZADOS / Unidade	0,00	0,00	-
169.4 - Incentivar a resolução não violenta de conflitos, pela promoção da mediação de conflitos, da justiça restaurativa e da cultura de paz.	2093 - REDE IMPLANTADA / Unidade	0,00	0,00	-
169.4 - Incentivar a resolução não violenta de conflitos, pela promoção da mediação de conflitos, da justiça restaurativa e da cultura de paz.	2319 - REDE MANTIDA / Unidade	1,00	0,00	0,00
169.5 - Promover a memória e a educação em Direitos Humanos.	1887 - AÇÃO IMPLANTADA / Unidade	0,00	0,00	-
169.5 - Promover a memória e a educação em Direitos Humanos.	1890 - DOCUMENTO PUBLICADO / Unidade	2,00	0,00	0,00
169.5 - Promover a memória e a educação em Direitos Humanos.	1892 - EVENTO REALIZADO / Unidade	5,00	0,00	0,00
169.5 - Promover a memória e a educação em Direitos Humanos.	1897 - PESSOA BENEFICIADA / Unidade	10,00	0,00	0,00
169.5 - Promover a memória e a educação em Direitos Humanos.	1910 - BOLSA CONCEDIDA / Unidade	70,00	0,00	0,00

169.5 - Promover a memória e a educação em Direitos Humanos.	1917 - CAPACITAÇÃO REALIZADA / Unidade	10,00	0,00	0,00
169.5 - Promover a memória e a educação em Direitos Humanos.	1948 - MATERIAL PUBLICADO / Unidade	1,00	0,00	0,00
169.6 - Promover a empregabilidade e a inclusão produtiva de pessoas resgatadas em situação análoga à escravidão.	1897 - PESSOA BENEFICIADA / Unidade	10,00	0,00	0,00
169.6 - Promover a empregabilidade e a inclusão produtiva de pessoas resgatadas em situação análoga à escravidão.	1969 - SERVIÇO IMPLANTADO / Unidade	0,00	0,00	-

### Identificação de Problemas

Objetivo Específico	Entrega	Âmbito	Problema	Impacto

### Execução orçamentária/financeira (por Órgão Executor)

Órgão Executor	Lei + Crédito (A)	Empenhado (B)	Pago (C)	%Empenhado (B/A)	%Pago (C/A)
CASA CIVIL	2.720.000,00	0,00	0,00	0,00	0,00
SAP	445.198,55	0,00	0,00	0,00	0,00
SEDIH	22.915.202,24	1.337.626,01	1.337.626,01	5,84	5,84
<b>Total Geral</b>	<b>26.080.400,79</b>	<b>1.337.626,01</b>	<b>1.337.626,01</b>	<b>5,13</b>	<b>5,13</b>

### Execução orçamentária/financeira (por Fonte de Recursos)

Fonte de Recursos	Lei + Crédito (A)	Empenhado (B)	Pago (C)	%Empenhado (B/A)	%Pago (C/A)
500 - RECURSOS NÃO VINCULADOS DE IMPOSTOS	13.870.122,25	1.337.626,01	1.337.626,01	9,64	9,64

665 - TRANSFERÊNCIAS DE CONVÊNIOS E INSTRUMENTOS CONGÊNERES VINCULADOS À ASSISTÊNCIA SOCIAL	9.045.079,99	0,00	0,00	0,00	0,00
700 - OUTRAS TRANSFERÊNCIAS DE CONVÊNIOS OU INSTRUMENTOS CONGÊNERES DA UNIÃO	445.198,55	0,00	0,00	0,00	0,00
754 - RECURSOS DE OPERAÇÕES DE CRÉDITO	2.720.000,00	0,00	0,00	0,00	0,00
<b>Total Geral:</b>	<b>26.080.400,79</b>	<b>1.337.626,01</b>	<b>1.337.626,01</b>	<b>5,13</b>	<b>5,13</b>

### Execução Extraorçamentária/financeira (por Fonte de Recursos)

Fonte de Recursos	Valor Extraorçamentário (B/A)
<b>Total Geral</b>	

### Execução orçamentária/financeira (por Entrega)

Objetivo Específico	Entrega	Lei + Crédito (A)	Empenhado (B)	%Empenhado (B/A)
Proteger a vida e proporcionar o acesso à justiça social e à cidadania.	1917 - CAPACITAÇÃO REALIZADA	10.000,00	0,00	0,00
Proteger a vida e proporcionar o acesso à justiça social e à cidadania.	1966 - AÇÃO REALIZADA	210.000,00	0,00	0,00
Proteger a vida e proporcionar o acesso à justiça social e à cidadania.	1974 - PLANO PUBLICADO	10.000,00	0,00	0,00
Proteger a vida e proporcionar o acesso à justiça social e à cidadania.	2082 - CRIANÇA E ADOLESCENTE ATENDIDOS	4.027.328,00	0,00	0,00
Proteger a vida e proporcionar o acesso à justiça social e à cidadania.	2141 - PESSOA ATENDIDA	13.615.099,54	1.319.705,30	9,69

Acolher, de forma humanizada, as vítimas diretas e indiretas de violações de Direitos Humanos, crimes violentos e outras violências.	1890 - DOCUMENTO PUBLICADO	10.000,00	0,00	0,00
Acolher, de forma humanizada, as vítimas diretas e indiretas de violações de Direitos Humanos, crimes violentos e outras violências.	1892 - EVENTO REALIZADO	10.000,00	0,00	0,00
Acolher, de forma humanizada, as vítimas diretas e indiretas de violações de Direitos Humanos, crimes violentos e outras violências.	1895 - UNIDADE DE ATENDIMENTO MANTIDA	500.000,00	0,00	0,00
Acolher, de forma humanizada, as vítimas diretas e indiretas de violações de Direitos Humanos, crimes violentos e outras violências.	1897 - PESSOA BENEFICIADA	1.100.000,00	0,00	0,00
Acolher, de forma humanizada, as vítimas diretas e indiretas de violações de Direitos Humanos, crimes violentos e outras violências.	1914 - ATENDIMENTO REALIZADO	520.000,00	0,00	0,00
Acolher, de forma humanizada, as vítimas diretas e indiretas de violações de Direitos Humanos, crimes violentos e outras violências.	1966 - AÇÃO REALIZADA	10.000,00	0,00	0,00
Acolher, de forma humanizada, as vítimas diretas e indiretas de violações de Direitos Humanos, crimes violentos e outras violências.	1991 - CENTRO MANTIDO	1.100.000,00	0,00	0,00
Acolher, de forma humanizada, as vítimas diretas e indiretas de violações de Direitos Humanos, crimes violentos e outras violências.	2056 - CENTRO IMPLANTADO	30.000,00	0,00	0,00

Acolher, de forma humanizada, as vítimas diretas e indiretas de violações de Direitos Humanos, crimes violentos e outras violências.	2251 - UNIDADE DE ATENDIMENTO IMPLANTADA	10.000,00	0,00	0,00
Fortalecer as políticas públicas de Direitos Humanos.	1890 - DOCUMENTO PUBLICADO	10.000,00	0,00	0,00
Fortalecer as políticas públicas de Direitos Humanos.	1892 - EVENTO REALIZADO	60.000,00	0,00	0,00
Fortalecer as políticas públicas de Direitos Humanos.	1917 - CAPACITAÇÃO REALIZADA	10.000,00	0,00	0,00
Fortalecer as políticas públicas de Direitos Humanos.	1940 - EQUIPAMENTO IMPLANTADO	300.000,00	0,00	0,00
Fortalecer as políticas públicas de Direitos Humanos.	1966 - AÇÃO REALIZADA	60.000,00	0,00	0,00
Fortalecer as políticas públicas de Direitos Humanos.	1992 - CONSELHO APOIADO	10.000,00	0,00	0,00
Fortalecer as políticas públicas de Direitos Humanos.	2003 - ESTUDO E PESQUISA REALIZADOS	10.000,00	0,00	0,00
Fortalecer as políticas públicas de Direitos Humanos.	2101 - EQUIPAMENTO MANTIDO	1.026.931,00	17.920,71	1,75
Fortalecer as políticas públicas de Direitos Humanos.	2316 - OBSERVATÓRIO MANTIDO	200.000,00	0,00	0,00
Fortalecer as políticas públicas de Direitos Humanos.	2317 - COMITÊ APOIADO	10.000,00	0,00	0,00
Fortalecer as políticas públicas de Direitos Humanos.	2318 - COMISSÃO APOIADA	10.000,00	0,00	0,00
Incentivar a resolução não violenta de conflitos, pela promoção da mediação de conflitos, da justiça restaurativa e da cultura de paz.	1890 - DOCUMENTO PUBLICADO	10.000,00	0,00	0,00
Incentivar a resolução não violenta de conflitos, pela promoção da mediação de conflitos, da justiça restaurativa e da cultura de paz.	1892 - EVENTO REALIZADO	110.000,00	0,00	0,00

Incentivar a resolução não violenta de conflitos, pela promoção da mediação de conflitos, da justiça restaurativa e da cultura de paz.	1917 - CAPACITAÇÃO REALIZADA	720.000,00	0,00	0,00
Incentivar a resolução não violenta de conflitos, pela promoção da mediação de conflitos, da justiça restaurativa e da cultura de paz.	1966 - AÇÃO REALIZADA	10.000,00	0,00	0,00
Incentivar a resolução não violenta de conflitos, pela promoção da mediação de conflitos, da justiça restaurativa e da cultura de paz.	2003 - ESTUDO E PESQUISA REALIZADOS	290.000,00	0,00	0,00
Incentivar a resolução não violenta de conflitos, pela promoção da mediação de conflitos, da justiça restaurativa e da cultura de paz.	2093 - REDE IMPLANTADA	20.000,00	0,00	0,00
Incentivar a resolução não violenta de conflitos, pela promoção da mediação de conflitos, da justiça restaurativa e da cultura de paz.	2319 - REDE MANTIDA	100.000,00	0,00	0,00
Promover a memória e a educação em Direitos Humanos.	1887 - AÇÃO IMPLANTADA	1.041.042,25	0,00	0,00
Promover a memória e a educação em Direitos Humanos.	1890 - DOCUMENTO PUBLICADO	500.000,00	0,00	0,00
Promover a memória e a educação em Direitos Humanos.	1892 - EVENTO REALIZADO	10.000,00	0,00	0,00
Promover a memória e a educação em Direitos Humanos.	1897 - PESSOA BENEFICIADA	300.000,00	0,00	0,00
Promover a memória e a educação em Direitos Humanos.	1910 - BOLSA CONCEDIDA	60.000,00	0,00	0,00
Promover a memória e a educação em Direitos Humanos.	1917 - CAPACITAÇÃO REALIZADA	10.000,00	0,00	0,00
Promover a memória e a educação em Direitos Humanos.	1948 - MATERIAL PUBLICADO	10.000,00	0,00	0,00
Promover a empregabilidade e a inclusão produtiva de pessoas resgatadas em situação análoga à escravidão.	1897 - PESSOA BENEFICIADA	10.000,00	0,00	0,00

Promover a empregabilidade e a inclusão produtiva de pessoas resgatadas em situação análoga à escravidão.	1969 - SERVIÇO IMPLANTADO	10.000,00	0,00	0,00
Total Geral:		<b>26.080.400,79</b>	<b>1.337.626,01</b>	<b>5,13</b>

## Análise do Desempenho Geral do Programa

### O que foi efetivamente entregue no período

No período de janeiro a abril foram 68 crianças e adolescentes atendidos no âmbito do programa Programa de Proteção a Crianças e Adolescentes Ameaçados de Morte (PPCAAM).

Foi implantado um Centro de Referência em Direitos Humanos no município do Crato na região do Cariri.

De janeiro a abril, o Núcleo de Enfrentamento ao Tráfico de Pessoas realizou cinco ações: atendimento à Comunidade Warao; apoio a 202 brasileiros deportados dos EUA; regularização migratória de refugiados Warao; atendimento a 404 repatriados; e ação de empregabilidade com 16 migrantes encaminhados a vagas na empresa Qualilav.

Foram 4 ações devolvidas à disseminação e fortalecimento do Sistema Estadual de Proteção a Pessoas (Sepp), no municípios de São Benedito, Tianguá e Viçosa do Ceará.

No período foi uma reunião realizada no auditório da Secretaria dos Direitos Humanos tendo como público alvo 40 Reeducandos da Justiça Federal.

A SEDIH através da sua política promoção e defesa dos direitos humanos dentro do recorte de janeiro a abril foram atendidas 228 pessoas, sendo: 05 pessoas no Provita, 10 pessoas no PPDDH e 213 pessoas no PPPro.

No recorte de janeiro à abril foram 973 pessoas atendidas através do Centro de Referência dos Direitos Humanos, Centro de Referência e Apoio a Vitimas de Violencia e Nucleo de Enfrentamento ao Tráfico de Pessoas e Posto Avançado de Atendimento Humanizado ao Migrante.

No recorte de janeiro a abril foi realizado o evento "Feira, Mulheres que Inspiram" em parceria com a Assembleia Legislativa do Estado do Ceará (ALECE).

## **Análise do Programa**

O programa possui 41 entregas distribuídas em seis objetivos específicos, a saber: objetivo específico 1: Proteger a vida e proporcionar o acesso à justiça social e à cidadania; objetivo específico 2: Acolher, de forma humanizada, às vítimas diretas e indiretas de violações de Direitos Humanos, crimes violentos e outras violências; Objetivo específico 3: Fortalecer as políticas públicas de Direitos Humanos; Objetivo específico 4: Incentivar a resolução não violenta de conflitos, pela promoção da mediação de conflitos, da justiça restaurativa e da cultura de paz; Objetivo específico 5: Promover a memória e a educação em Direitos Humanos e Objetivo específico 6: Promover a empregabilidade e a inclusão produtiva de pessoas resgatadas em situação análoga à escravidão.

O programa visa garantir políticas públicas voltadas ao combate ao tráfico de seres humanos e à tortura; ao trabalho escravo e ao trabalho infantil; ao enfrentamento ao desaparecimento de pessoas; ao enfrentamento do abuso e da exploração sexual da criança e do adolescente; à proteção a pessoas ameaçadas; ao atendimento ao migrante e ao refugiado; à defesa da democracia, da memória, da verdade e da justiça; e à promoção da mediação, da cultura de paz e da justiça restaurativa. O programa tem como órgão gestor e executor a SEDIH e também a participação da Casa Civil como órgão executor em oito entregas específicas.

No que corresponde ao desempenho global do programa, no recorte de janeiro a abril de 2025, obteve-se uma execução física de 19,51%. O percentual encontra-se abaixo do planejado para o período, pois grande parte das entregas encontram-se em atividades preparatórias e com previsão para ocorrer no segundo semestre do exercício de 2025. O desempenho do programa se deu pela execução das entregas do objetivo específico 1 com as entregas *ℳ Pessoa Atendidaℳ*, *ℳ Criança e Adolescente Atendidoℳ* e *ℳ Ação Realizadaℳ* entregas essas que tratam dos programa e sistema de proteção de pessoas.

O objetivo específico 2 contribuiu com as entregas *ℳ Atendimento Realizadoℳ* e *ℳ Centro Implantadoℳ* a primeira refere-se aos atendimentos do Centro de Referência dos Direitos Humanos, Centro de Referência de Apoio à Vítima de Violência e o Núcleo de Enfrentamento ao tráfico de Pessoas e Posto Avançado de Atendimento Humanizado ao Migrante, entregas essas de grande relevância para a população. A segunda, é referente a implantação do Centro de Referência Implantado no município do Crato no Cariri inaugurado em janeiro de 2025 com recursos provenientes do Programa Integrado de Prevenção e Redução da Violência do Governo do Ceará - PREVIO.

O objetivos específicos 3 e 4 também contribuíram para o percentual de execução do programa, respectivamente: duas entregas referente ao objetivo específico 3 sendo essas *ℳ Evento Realizadoℳ* e *ℳ Ação Realizadaℳ* e no objetivo específico 4 com a entrega *ℳ Ação Realizadaℳ*

Ao todo, o programa contou com 8 entregas com percentual maior que 14% de execução, o que é considerado regular dentro do espectro de mensuração de desempenho. No que concerne ao desempenho orçamentário-financeiro, o programa atingiu um percentual de 5,13% de execução, pois os recursos utilizados referem-se ao pagamento da manutenção do programa de proteção a pessoas e da manutenção da nova sede da SEDIH. O desempenho financeiro é considerado modesto dentro do recorte temporal, tendo em vista, que grande parte das entregas não tiveram dispêndio orçamentário da instituição.

Embora possa-se retratar um execução tímida, o programa executou as entregas mais relevantes do programa, mantendo e fortalecendo de forma ininterrupta a promoção e defesa dos direitos humanos à população cearense.

---

## **Eixo: 1 - O CEARÁ QUE CUIDA, EDUCA E VALORIZA AS PESSOAS**

### **Tema: 1.7 - SAÚDE**

#### **Programa: 171 - ATENÇÃO À SAÚDE, COM ACESSO INTEGRAL E DE QUALIDADE**

##### **Órgão Gestor:**

24000000 - SESA

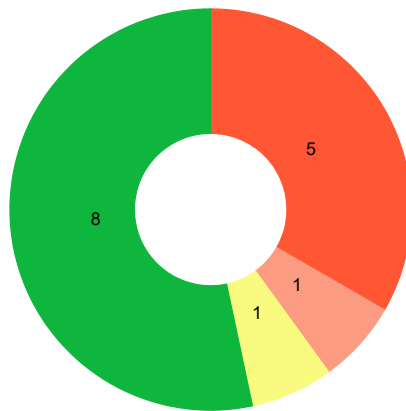
##### **Órgão(s) Executor(es):**

FUNDO ESTADUAL DE SAÚDE  
SECRETARIA DA PROTEÇÃO SOCIAL  
SUPERINTENDÊNCIA DE OBRAS PÚBLICAS  
Público-alvo: Usuários do Sistema Único de Saúde (SUS).

Situação do Monitoramento do Programa: Validado

## Visão Geral do Programa

### Execução Física das Entregas (%)



● Até 25% ● 25,01% a 50% ● 50,01% a 75% ● 75,01% a 100% ● 100,01% a 200% ● Acima de 200,01% ● Não Acompanhado

Entregas sem meta para o ano vigente	Entregas sem meta mas com realização no ano vigente
-	-

### Desempenho Físico das Entrega(s)

Objetivo Específico	Entrega / Unidade de Medida	Programado	Realizado	% Execução Física
171.1 - Fortalecer as Redes de Atenção à Saúde, assegurando o acesso às ações e serviços de Saúde de forma integrada, equânime e regionalmente bem distribuída, em consonância com as prioridades sanitárias.	1893 - SERVIÇO REALIZADO / Unidade	320.358,00	76.414,00	23,85

171.1 - Fortalecer as Redes de Atenção à Saúde, assegurando o acesso às ações e serviços de Saúde de forma integrada, equânime e regionalmente bem distribuída, em consonância com as prioridades sanitárias.	2086 - UNIDADE DE SAÚDE ESTRUTURADA / Unidade	34,00	19,00	55,88
171.1 - Fortalecer as Redes de Atenção à Saúde, assegurando o acesso às ações e serviços de Saúde de forma integrada, equânime e regionalmente bem distribuída, em consonância com as prioridades sanitárias.	2120 - HOSPITAL MANTIDO / Unidade	151,00	151,00	100,00
171.1 - Fortalecer as Redes de Atenção à Saúde, assegurando o acesso às ações e serviços de Saúde de forma integrada, equânime e regionalmente bem distribuída, em consonância com as prioridades sanitárias.	2121 - HEMOCENTRO MANTIDO / Unidade	5,00	5,00	100,00
171.1 - Fortalecer as Redes de Atenção à Saúde, assegurando o acesso às ações e serviços de Saúde de forma integrada, equânime e regionalmente bem distribuída, em consonância com as prioridades sanitárias.	2122 - UNIDADE PRÉ-HOSPITALAR MANTIDA / Unidade	47,00	47,00	100,00
171.1 - Fortalecer as Redes de Atenção à Saúde, assegurando o acesso às ações e serviços de Saúde de forma integrada, equânime e regionalmente bem distribuída, em consonância com as prioridades sanitárias.	2123 - UNIDADE AMBULATORIAL MANTIDA / Unidade	54,00	54,00	100,00
171.1 - Fortalecer as Redes de Atenção à Saúde, assegurando o acesso às ações e serviços de Saúde de forma integrada, equânime e regionalmente bem distribuída, em consonância com as prioridades sanitárias.	2124 - BENEFÍCIO DE SAÚDE CONCEDIDO / Unidade	639.169,00	247.895,00	38,78

171.1 - Fortalecer as Redes de Atenção à Saúde, assegurando o acesso às ações e serviços de Saúde de forma integrada, equânime e regionalmente bem distribuída, em consonância com as prioridades sanitárias.	2126 - UNIDADE DE SAÚDE IMPLANTADA / Unidade	1,00	1,00	100,00
171.1 - Fortalecer as Redes de Atenção à Saúde, assegurando o acesso às ações e serviços de Saúde de forma integrada, equânime e regionalmente bem distribuída, em consonância com as prioridades sanitárias.	2150 - REDE DE SAÚDE MANTIDA / Unidade	5,00	5,00	100,00
171.1 - Fortalecer as Redes de Atenção à Saúde, assegurando o acesso às ações e serviços de Saúde de forma integrada, equânime e regionalmente bem distribuída, em consonância com as prioridades sanitárias.	2158 - CENTRO ESPECIALIZADO EM REABILITAÇÃO IMPLANTADO / Unidade	2,00	0,00	0,00
171.1 - Fortalecer as Redes de Atenção à Saúde, assegurando o acesso às ações e serviços de Saúde de forma integrada, equânime e regionalmente bem distribuída, em consonância com as prioridades sanitárias.	2159 - PLANO PARA JUVENTUDE ELABORADO / Unidade	1,00	0,00	0,00
171.1 - Fortalecer as Redes de Atenção à Saúde, assegurando o acesso às ações e serviços de Saúde de forma integrada, equânime e regionalmente bem distribuída, em consonância com as prioridades sanitárias.	2171 - AÇÃO PARA PESSOA LGBTI+ REALIZADA / Unidade	6,00	1,00	16,67
171.2 - Aprimorar a Atenção Primária à Saúde, fortalecendo a Estratégia Saúde da Família de base territorial, comunitária e interprofissional.	2173 - MUNICÍPIO APOIADO / Unidade	20,00	0,00	0,00
171.3 - Garantir o acesso e o uso racional dos medicamentos, por meio do fortalecimento da política de assistência farmacêutica, de forma integrada à Rede de Atenção à Saúde.	1893 - SERVIÇO REALIZADO / Unidade	184,00	184,00	100,00

171.3 - Garantir o acesso e o uso racional dos medicamentos, por meio do fortalecimento da política de assistência farmacêutica, de forma integrada à Rede de Atenção à Saúde.	2174 - REDE ESTRUTURADA / Unidade	11,00	11,00	100,00
--	-----------------------------------	-------	-------	--------

## Identificação de Problemas

Objetivo Específico	Entrega	Âmbito	Problema	Impacto
171.1 - Fortalecer as Redes de Atenção à Saúde, assegurando o acesso às ações e serviços de Saúde de forma integrada, equânime e regionalmente bem distribuída, em consonância com as prioridades sanitárias.	2159 - PLANO PARA JUVENTUDE ELABORADO	Processos	Outro	Baixo

## Execução orçamentária/financeira (por Órgão Executor)

Órgão Executor	Lei + Crédito (A)	Empenhado (B)	Pago (C)	%Empenhado (B/A)	%Pago (C/A)
FUNDES	6.006.146.688,30	1.877.956.236,45	1.654.400.549,34	31,27	27,55
SOP	10.000,00	0,00	0,00	0,00	0,00
SPS	610.000,00	0,00	0,00	0,00	0,00
<b>Total Geral</b>	<b>6.006.766.688,30</b>	<b>1.877.956.236,45</b>	<b>1.654.400.549,34</b>	<b>31,26</b>	<b>27,54</b>

## Execução orçamentária/financeira (por Fonte de Recursos)

Fonte de Recursos	Lei + Crédito (A)	Empenhado (B)	Pago (C)	%Empenhado (B/A)	%Pago (C/A)
500 - RECURSOS NÃO VINCULADOS DE IMPOSTOS	4.408.952.752,93	1.491.886.728,98	1.349.033.109,77	33,84	30,60
500 - RECURSOS NÃO VINCULADOS DE IMPOSTOS	148.602.216,00	42.290.319,41	39.403.090,27	28,46	26,52

600 - TRANSFERÊNCIAS FUNDO A FUNDO DE RECURSOS DO SUS PROVENIENTES DO GOVERNO FEDERAL - BLOCO DE MAN	1.146.383.194,62	292.340.093,57	236.500.058,19	25,50	20,63
600 - TRANSFERÊNCIAS FUNDO A FUNDO DE RECURSOS DO SUS PROVENIENTES DO GOVERNO FEDERAL - BLOCO DE MAN	58.930.849,95	11.904.428,04	10.284.864,78	20,20	17,45
601 - TRANSFERÊNCIAS FUNDO A FUNDO DE RECURSOS DO SUS PROVENIENTES DO GOVERNO FEDERAL - BLOCO DE EST	19.903.150,87	184.438,45	0,00	0,93	0,00
603 - TRANSFERÊNCIAS FUNDO A FUNDO DE RECURSOS DO SUS PROVENIENTES DO GOVERNO FEDERAL - BLOCO DE EST	10.000,00	0,00	0,00	0,00	0,00
605 - ASSISTÊNCIA FINANCEIRA DA UNIÃO DESTINADA À COMPLEMENTAÇÃO AO PAGAMENTO DOS PISOS SALARIAIS PA	6.568.586,00	1.300.005,82	1.243.882,70	19,79	18,94
605 - ASSISTÊNCIA FINANCEIRA DA UNIÃO DESTINADA À COMPLEMENTAÇÃO AO PAGAMENTO DOS PISOS SALARIAIS PA	67.162.722,00	13.976.551,92	13.976.551,92	20,81	20,81
622 - TRANSFERÊNCIAS DO GOVERNO FEDERAL REFERENTES A CONVÊNIOS E INSTRUMENTOS CONGÊNERES VINCULADOS	67.526.861,12	16.075.509,25	2.540.595,64	23,81	3,76
631 - TRANSFERÊNCIAS DO GOVERNO FEDERAL REFERENTES A CONVÊNIOS E INSTRUMENTOS CONGÊNERES VINCULADOS	20.000,00	0,00	0,00	0,00	0,00

634 - OPERAÇÕES DE CRÉDITO VINCULADAS À SAÚDE	56.821.298,61	1.263.138,00	0,00	2,22	0,00
636 - OUTRAS TRANSFERÊNCIAS DE CONVÊNIOS E INSTRUMENTOS CONGÊNERES VINCULADOS À SAÚDE	6.742.100,76	245.324,00	0,00	3,64	0,00
659 - OUTROS RECURSOS VINCULADOS À SAÚDE	7.260.431,38	1.887.089,01	1.418.396,07	25,99	19,54
706 - TRANSFERÊNCIA ESPECIAL DA UNIÃO	11.882.524,06	4.602.610,00	0,00	38,73	0,00
Total Geral:	6.006.766.688,30	1.877.956.236,45	1.654.400.549,34	31,26	27,54

**Execução Extraorçamentária/financeira (por Fonte de Recursos)**

Fonte de Recursos	Valor Extraorçamentário (B/A)
Total Geral	

**Execução orçamentária/financeira (por Entrega)**

Objetivo Específico	Entrega	Lei + Crédito (A)	Empenhado (B)	%Empenhado (B/A)
Fortalecer as Redes de Atenção à Saúde, assegurando o acesso às ações e serviços de Saúde de forma integrada, equânime e regionalmente bem distribuída, em consonância com as prioridades sanitárias.	1893 - SERVIÇO REALIZADO	154.160.121,69	30.169.380,34	19,57
Fortalecer as Redes de Atenção à Saúde, assegurando o acesso às ações e serviços de Saúde de forma integrada, equânime e regionalmente bem distribuída, em consonância com as prioridades sanitárias.	2086 - UNIDADE DE SAÚDE ESTRUTURADA	94.434.102,73	8.316.928,51	8,81

Fortalecer as Redes de Atenção à Saúde, assegurando o acesso às ações e serviços de Saúde de forma integrada, equânime e regionalmente bem distribuída, em consonância com as prioridades sanitárias.	2120 - HOSPITAL MANTIDO	3.313.947.548,94	956.186.133,35	28,85
Fortalecer as Redes de Atenção à Saúde, assegurando o acesso às ações e serviços de Saúde de forma integrada, equânime e regionalmente bem distribuída, em consonância com as prioridades sanitárias.	2121 - HEMOCENTRO MANTIDO	107.906.791,46	28.058.237,22	26,00
Fortalecer as Redes de Atenção à Saúde, assegurando o acesso às ações e serviços de Saúde de forma integrada, equânime e regionalmente bem distribuída, em consonância com as prioridades sanitárias.	2122 - UNIDADE PRÉ-HOSPITALAR MANTIDA	438.410.316,07	120.232.950,44	27,42
Fortalecer as Redes de Atenção à Saúde, assegurando o acesso às ações e serviços de Saúde de forma integrada, equânime e regionalmente bem distribuída, em consonância com as prioridades sanitárias.	2123 - UNIDADE AMBULATORIAL MANTIDA	248.171.834,90	49.136.601,75	19,80
Fortalecer as Redes de Atenção à Saúde, assegurando o acesso às ações e serviços de Saúde de forma integrada, equânime e regionalmente bem distribuída, em consonância com as prioridades sanitárias.	2124 - BENEFÍCIO DE SAÚDE CONCEDIDO	225.790.998,33	64.049.586,11	28,37
Fortalecer as Redes de Atenção à Saúde, assegurando o acesso às ações e serviços de Saúde de forma integrada, equânime e regionalmente bem distribuída, em consonância com as prioridades sanitárias.	2126 - UNIDADE DE SAÚDE IMPLANTADA	78.297.101,26	44.220.177,57	56,48

Fortalecer as Redes de Atenção à Saúde, assegurando o acesso às ações e serviços de Saúde de forma integrada, equânime e regionalmente bem distribuída, em consonância com as prioridades sanitárias.	2150 - REDE DE SAÚDE MANTIDA	1.077.340.856,58	505.336.968,41	46,91
Fortalecer as Redes de Atenção à Saúde, assegurando o acesso às ações e serviços de Saúde de forma integrada, equânime e regionalmente bem distribuída, em consonância com as prioridades sanitárias.	2158 - CENTRO ESPECIALIZADO EM REABILITAÇÃO IMPLANTADO	110.000,00	0,00	0,00
Fortalecer as Redes de Atenção à Saúde, assegurando o acesso às ações e serviços de Saúde de forma integrada, equânime e regionalmente bem distribuída, em consonância com as prioridades sanitárias.	2159 - PLANO PARA JUVENTUDE ELABORADO	10.000,00	0,00	0,00
Fortalecer as Redes de Atenção à Saúde, assegurando o acesso às ações e serviços de Saúde de forma integrada, equânime e regionalmente bem distribuída, em consonância com as prioridades sanitárias.	2171 - AÇÃO PARA PESSOA LGBTI+ REALIZADA	10.000,00	0,00	0,00
Aprimorar a Atenção Primária à Saúde, fortalecendo a Estratégia Saúde da Família de base territorial, comunitária e interprofissional.	2173 - MUNICÍPIO APOIADO	37.961.169,35	4.138.053,06	10,90
Garantir o acesso e o uso racional dos medicamentos, por meio do fortalecimento da política de assistência farmacêutica, de forma integrada à Rede de Atenção à Saúde.	1893 - SERVIÇO REALIZADO	229.875.316,22	68.110.010,75	29,63
Garantir o acesso e o uso racional dos medicamentos, por meio do fortalecimento da política de assistência farmacêutica, de forma integrada à Rede de Atenção à Saúde.	2174 - REDE ESTRUTURADA	340.530,77	1.208,94	0,36

Total Geral:	6.006.766.688,30	1.877.956.236,45	31,26
--------------	------------------	------------------	-------

## Análise do Desempenho Geral do Programa

### O que foi efetivamente entregue no período

Realização de 76.414 serviços de média e alta complexidade, incluindo 28.802 cirurgias eletivas, 282 tratamento fora a domicílio, 526 transplantes de órgão, 1.139 leitos de UTI mantidos, 169 leitos de retaguarda, 178 Pet Scans, 42.155 regulações para leitos de enfermaria, 3.163 regulação para leitos de UTI.

Estruturação de 19 unidades de saúde, incluindo o Hospital Geral de Fortaleza, o Hospital Dr. Carlos Alberto Studart Gomes e os CEO Regionais de Maracanaú, Cascavel, Aracati, Itapipoca, Brejo Santo, Russas, Icó, Camocim, Crateús, Caucaia, Acaraú, Ubajara, Tauá, São Gonçalo, Limoeiro do Norte, Juazeiro do Norte e Canindé, com equipamentos como ar-condicionado, localizador, mocho, exaustor, cadeiras odontológicas, eletrocardiógrafo portátil, ventilômetro de wrigh, dentre outros.

Manutenção de 151 hospitais com a realização de 1.044.865 atendimentos, sendo 268.609 nas unidades hospitalares rede SESA, 146.688 nos Hospitais Estratégicos-HE, 272.755 nos Hospitais de Pequeno Porte-HPP e nos Hospitais Polo-HP foram de 356.813.

Autorização de 80.050 Internação Hospitalar, sendo 23.763 nas unidades hospitalares rede SESA, 9.018 em hospitais estratégicos, 2.667 em hospitais de pequeno porte e 44.602 em hospitais polos.

Realização de 86.518 atendimentos, sendo, 50.502 Hemoce Fortaleza, 5.911 Hemoce de Quixadá, 13.269 Hemoce de Crato, 3.330 Hemoce de Iguatu e 13.506 em Sobral.

Realização de 651.877,50 atendimentos pelas 45 Unidades de Pronto Atendimento (UPAs), o que correspondendo a uma média mensal de 7.579,98 atendimentos.

Fortalecimento da Rede de Farmácias Clínicas por meio da implementação e monitoramento do Programa de Gerenciamento de Antimicrobianos (PGA), com análise de indicadores, realização de seminário com hospitais da rede estadual e visitas técnicas aos hospitais regionais do interior, promovendo a avaliação da adesão e eficácia do programa em diferentes contextos e reforçando a qualidade da assistência farmacêutica no estado.

Realização de 38.695 atendimentos pelo Serviço Móvel de Urgência e Emergência - SAMU-Ceará e de 20.964 atendimentos pelo SAMU 192 Fortaleza, totalizando um expressivo volume de atendimentos de urgência e emergência no estado.

Mantidas 54 Unidades Ambulatorial com a realização de 270.029 consultas de profissionais de nível superior na atenção especializada, sendo 7.175 atendimentos no IPCC, 13.888 no CDERM, 154.769 nas Policlínicas, 43.209 nos CEOS regionais, 10.621 nos CEOS estaduais, 25.984 no CIDH, 13.674 Casa de Cuidado do Ceará, 709 no Centro de Convivência e 0 no Centro de Saúde do Meireles.

Concessão de 274.895 insumos, sendo, 155.517 bolsas e acessórios, 91.915 fórmulas nutricionais e 463 itens de OPM, beneficiando aproximadamente 8.337 pacientes.

Inauguração do novo Hospital Universitário do Ceará, tem uma área de 78,6 mil metros quadrados com três torres (Clínico, Cirúrgico e Materno-Infantil) e sete pavimentos. Além disso, são 652 leitos e mais 180 leitos complementares, totalizando 832 leitos, sendo que nessa primeira etapa há 159 leitos abertos e cinco serviços especializados: Cirurgia Vascular; Oncologia (clínica e cirúrgica); Hematologia; Urologia; e Cirurgia de Cabeça e Pescoço.

Manutenção das Redes de Atenção à Saúde: Rede de Urgência e Emergência (RUE), Rede de Cuidados à Pessoa com Deficiência (RCPD), Rede Alyne, Rede de Atenção Psicossocial (RAPS) Rede da Pessoa com Doenças Crônicas.

Expansão da Atenção à Saúde das Pessoas com Doenças Crônicas, com a abertura do serviço de Oncologia no Hospital Universitário do Ceará.

Realizada 1 ação com apresentação das metas e ações dos 06 eixos estratégicos, com recorte na população LGBTQIAPN +, para as 05 Regiões de Saúde, e a publicação da nota informativa com recomendações técnicas para a construção dos Planos Municipais.

Distribuição de medicamentos aos municípios por meio da Programação Pactuada e Integrada (PPI) da Assistência Farmacêutica na Atenção Básica para 182 municípios, e por meio dos Componentes Especializado e Estratégico da Assistência Farmacêutica para os 184 municípios.

## **Análise do Programa**

O Programa de Atenção à Saúde Integral e de Qualidade consolida-se como estratégia fundamental para o fortalecimento do SUS no Ceará, promovendo acesso ampliado, atendimento resolutivo e qualidade assistencial, com base em uma organização regionalizada, descentralizada e integrada. Essa estrutura busca aproximar os serviços da população, respeitando as especificidades territoriais e promovendo equidade no cuidado.

Um marco relevante foi a inauguração do Hospital Universitário do Ceará (HUC), em 19 de março, a unidade tem uma área de 78,6 mil metros quadrados com três torres (Clínico, Cirúrgico e Materno-Infantil) e sete pavimentos. Além disso, são 652 leitos e mais 180 leitos complementares, totalizando 832 leitos, sendo que nessa primeira etapa há 159 leitos abertos e cinco serviços especializados: Cirurgia Vasculária; Oncologia (clínica e cirúrgica); Hematologia; Urologia; e Cirurgia de Cabeça e Pescoço. Houve avanços nas Redes de Atenção à Saúde, com destaque para a Rede de Atenção às Doenças Crônicas, reforçada pela implantação do serviço de Oncologia no HUC. A proposta é integrar os níveis de atenção à Saúde Primária, Secundária e Terciária, assegurando cuidado integral, qualificado e contínuo.

Na saúde mental, foi aprovado pela Comissão Intergestores Bipartite (CIB) o Plano Estadual de Prevenção da Automutilação e do Suicídio 2025 a 2027. Alinhado à Política Nacional, o plano adota abordagem intersetorial, com foco na ampliação do acesso à atenção psicossocial, no fortalecimento da Rede de Atenção Psicossocial (RAPS) e na promoção da saúde mental, contribuindo com ações de prevenção e acolhimento.

No âmbito da Atenção Primária à Saúde (APS), a Sesa está implementado o projeto Braços Abertos, com o objetivo de ampliar a resolutividade da APS, prevenir internações evitáveis e reduzir encaminhamentos desnecessários. A ação fortalece a articulação com a atenção especializada e promove um cuidado mais eficiente e centrado nas necessidades da população. A modernização da infraestrutura também tem avançado. Foram adquiridos novos equipamentos para 19 unidades de saúde, incluindo hospitais da rede estadual e Centros de Especialidades Odontológicas (CEOs) regionais, qualificando os serviços e fortalecendo a capacidade de resposta.

No campo da assistência especializada, foram realizados 76.414 procedimentos de média e alta complexidade. Destacam-se 28.802 cirurgias eletivas, 282 Tratamentos Fora do Domicílio (TFD), 526 transplantes de órgãos, 178 exames de PET-Scan, além da manutenção de 1.139 leitos de UTI e 169 de retaguarda. Também foram feitas 42.155 regulações para leitos de enfermaria e 3.163 para UTIs, evidenciando a amplitude da cobertura assistencial.

A Sesa também assegura acesso a insumos essenciais, com a concessão de 247.895 insumos, sendo, 155.517 bolsas e acessórios, 91.915 fórmulas nutricionais e 463 itens de OPM, beneficiando aproximadamente 8.337 pacientes.

Esses resultados demonstram o compromisso do Estado com o acesso universal, equitativo e qualificado à assistência em saúde, reforçando a responsabilidade pública com o cuidado integral e a gestão eficiente dos recursos.

O desempenho físico do programa foi considerado satisfatório, com execução entre 39% e 100% das metas previstas, evidenciando o cumprimento do cronograma e dos objetivos. Em relação à execução financeira, foram aplicados 31,26% dos recursos previstos, sinalizando gestão comprometida, embora ainda haja espaço para ampliar a eficiência orçamentária.

---

## **Eixo: 1 - O CEARÁ QUE CUIDA, EDUCA E VALORIZA AS PESSOAS**

### **Tema: 1.7 - SAÚDE**

#### **Programa: 172 - PREVENÇÃO DE DOENÇAS E PROMOÇÃO DA SAÚDE DO CIDADÃO**

##### **Órgão Gestor:**

24000000 - SESA

##### **Órgão(s) Executor(es):**

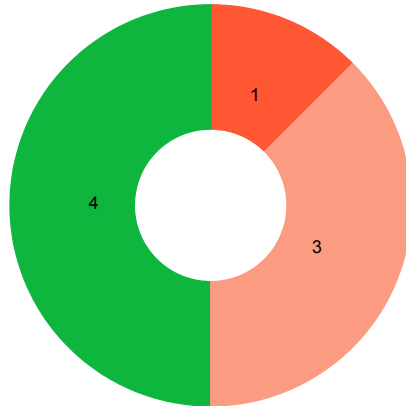
FUNDO ESTADUAL DE SAÚDE

##### **Público-alvo: Usuários do Sistema Único de Saúde (SUS).**

Situação do Monitoramento do Programa: **Validado**

## Visão Geral do Programa

### Execução Física das Entregas (%)



● Até 25% ● 25,01% a 50% ● 50,01% a 75% ● 75,01% a 100% ● 100,01% a 200% ● Acima de 200,01% ● Não Acompanhado

Entregas sem meta para o ano vigente	Entregas sem meta mas com realização no ano vigente
-	-

### Desempenho Físico das Entrega(s)

Objetivo Especifico	Entrega / Unidade de Medida	Programado	Realizado	% Execução Física
172.1 - Fortalecer a regionalização das ações e dos serviços de vigilância sanitária, epidemiológica, ambiental e Saúde do trabalhador, para proteção da Saúde da população.	2126 - UNIDADE DE SAÚDE IMPLANTADA / Unidade	2,00	0,00	0,00
172.2 - Reduzir os agravos e doenças, bem como os riscos à Saúde da população, por meio da promoção da Saúde e prevenção de doenças.	1962 - DOCUMENTO EMITIDO / Unidade	612,00	157,00	25,65

172.2 - Reduzir os agravos e doenças, bem como os riscos à Saúde da população, por meio da promoção da Saúde e prevenção de doenças.	2086 - UNIDADE DE SAÚDE ESTRUTURADA / Unidade	4,00	2,00	50,00
172.2 - Reduzir os agravos e doenças, bem como os riscos à Saúde da população, por meio da promoção da Saúde e prevenção de doenças.	2127 - UNIDADE DE SAÚDE MANTIDA / Unidade	9,00	9,00	100,00
172.2 - Reduzir os agravos e doenças, bem como os riscos à Saúde da população, por meio da promoção da Saúde e prevenção de doenças.	2128 - MATERIAL DE IMUNIZAÇÃO DISTRIBUÍDO / Unidade	22.488.330,00	8.911.175,00	39,63
172.2 - Reduzir os agravos e doenças, bem como os riscos à Saúde da população, por meio da promoção da Saúde e prevenção de doenças.	2166 - MATERIAL DISTRIBUÍDO / Unidade	184,00	184,00	100,00
172.2 - Reduzir os agravos e doenças, bem como os riscos à Saúde da população, por meio da promoção da Saúde e prevenção de doenças.	2167 - CAMPANHA PARA PCT E PESSOA NEGRA REALIZADA / Unidade	1,00	1,00	100,00
172.2 - Reduzir os agravos e doenças, bem como os riscos à Saúde da população, por meio da promoção da Saúde e prevenção de doenças.	2168 - CAMPANHA PARA PESSOA LGBTI+ REALIZADA / Unidade	1,00	1,00	100,00

## Identificação de Problemas

Objetivo Específico	Entrega	Âmbito	Problema	Impacto

## Execução orçamentária/financeira (por Órgão Executor)

Órgão Executor	Lei + Crédito (A)	Empenhado (B)	Paço (C)	%Empenhado (B/A)	%Pago (C/A)
FUNDES	94.397.469,16	17.782.641,46	9.088.948,50	18,84	9,63

<b>Total Geral</b>	<b>94.397.469,16</b>	<b>17.782.641,46</b>	<b>9.088.948,50</b>	<b>18,84</b>	<b>9,63</b>
--------------------	----------------------	----------------------	---------------------	--------------	-------------

### Execução orçamentária/financeira (por Fonte de Recursos)

Fonte de Recursos	Lei + Crédito (A)	Empenhado (B)	Pago (C)	%Empenhado (B/A)	%Pago (C/A)
500 - RECURSOS NÃO VINCULADOS DE IMPOSTOS	48.034.108,19	11.943.902,38	6.285.587,07	24,87	13,09
600 - TRANSFERÊNCIAS FUNDO A FUNDO DE RECURSOS DO SUS PROVENIENTES DO GOVERNO FEDERAL - BLOCO DE MAN	37.692.718,84	5.457.175,08	2.803.361,43	14,48	7,44
601 - TRANSFERÊNCIAS FUNDO A FUNDO DE RECURSOS DO SUS PROVENIENTES DO GOVERNO FEDERAL - BLOCO DE EST	6.409.017,96	0,00	0,00	0,00	0,00
603 - TRANSFERÊNCIAS FUNDO A FUNDO DE RECURSOS DO SUS PROVENIENTES DO GOVERNO FEDERAL - BLOCO DE EST	20.000,00	0,00	0,00	0,00	0,00
622 - TRANSFERÊNCIAS DO GOVERNO FEDERAL REFERENTES A CONVÊNIOS E INSTRUMENTOS CONGÊNERES VINCULADOS	1.018.602,90	372.057,00	0,00	36,53	0,00
636 - OUTRAS TRANSFERÊNCIAS DE CONVÊNIOS E INSTRUMENTOS CONGÊNERES VINCULADOS À SAÚDE	139.682,29	9.507,00	0,00	6,81	0,00
659 - OUTROS RECURSOS VINCULADOS À SAÚDE	1.083.338,98	0,00	0,00	0,00	0,00
<b>Total Geral:</b>	<b>94.397.469,16</b>	<b>17.782.641,46</b>	<b>9.088.948,50</b>	<b>18,84</b>	<b>9,63</b>

### Execução Extraorçamentária/financeira (por Fonte de Recursos)

Fonte de Recursos	Valor Extraorçamentário (B/A)
<b>Total Geral</b>	

**Execução orçamentária/financeira (por Entrega)**

Objetivo Específico	Entrega	Lei + Crédito (A)	Empenhado (B)	%Empenhado (B/A)
Fortalecer a regionalização das ações e dos serviços de vigilância sanitária, epidemiológica, ambiental e Saúde do trabalhador, para proteção da Saúde da população.	2126 - UNIDADE DE SAÚDE IMPLANTADA	8.660,68	0,00	0,00
Reduzir os agravos e doenças, bem como os riscos à Saúde da população, por meio da promoção da Saúde e prevenção de doenças.	1962 - DOCUMENTO EMITIDO	3.119.480,03	535.120,63	17,15
Reduzir os agravos e doenças, bem como os riscos à Saúde da população, por meio da promoção da Saúde e prevenção de doenças.	2086 - UNIDADE DE SAÚDE ESTRUTURADA	7.046.070,88	409.846,32	5,82
Reduzir os agravos e doenças, bem como os riscos à Saúde da população, por meio da promoção da Saúde e prevenção de doenças.	2127 - UNIDADE DE SAÚDE MANTIDA	57.022.248,15	12.297.617,53	21,57
Reduzir os agravos e doenças, bem como os riscos à Saúde da população, por meio da promoção da Saúde e prevenção de doenças.	2128 - MATERIAL DE IMUNIZAÇÃO DISTRIBUÍDO	7.076.549,15	749.324,67	10,59
Reduzir os agravos e doenças, bem como os riscos à Saúde da população, por meio da promoção da Saúde e prevenção de doenças.	2166 - MATERIAL DISTRIBUÍDO	20.104.460,27	3.790.732,31	18,86
Reduzir os agravos e doenças, bem como os riscos à Saúde da população, por meio da promoção da Saúde e prevenção de doenças.	2167 - CAMPANHA PARA PCT E PESSOA NEGRA REALIZADA	10.000,00	0,00	0,00

Reduzir os agravos e doenças, bem como os riscos à Saúde da população, por meio da promoção da Saúde e prevenção de doenças.	2168 - CAMPANHA PARA PESSOA LGBTI+ REALIZADA	10.000,00	0,00	0,00
Total Geral:		<b>94.397.469,16</b>	<b>17.782.641,46</b>	<b>18,84</b>

## Análise do Desempenho Geral do Programa

### O que foi efetivamente entregue no período

Liberação de 157 licenças sanitárias para estabelecimentos passíveis das ações de Vigilância Sanitária.

Estruturação do Laboratório Central de Saúde Pública- LACEN, com a aquisição seis novos equipamentos GeneXpert, sendo cinco para Fortaleza e um para a Lacen regional de Tauá.

Mantidos o SVO Fortaleza com a realização de 1.508 atendimentos, deste 621 necropsias, além de 295 remoções de corpos, elaboração de 1 cenário epidemiológico (quadrimestral), 4 boletins mensais e 17 relatórios semanais.

Mantido o Ceresta de Limoeiro do Norte, apresentados 22 atendimentos médico, 21 consultas de enfermagem, 03 visitas domiciliares, 19 atividades educativas, 11 inspeções sanitárias, 09 nexos causais, 02 recebimentos de denúncias, 68 vigilância da situação de saúde dos trabalhadores, 23 atividades educativas em ST para a rede SUS, 06 acompanhamentos de pacientes portadores de agravos e/ou sequelas RT.

Mantido o Cerest-Ce, em Fortaleza com a realização de 869 procedimentos, incluindo 53 de assistência, 90 atividades educativas, 23 vigilância nos ambientes e processos de trabalho, 652 vigilância em saúde do trabalhador, 15 apoio matricial, 15 apoio institucional e 21 ações de controle social em saúde do trabalhador.

Realizado o 1º Encontro Estadual dos Centros de Referência para Imunobiológicos Especiais, com o objetivo de desenhar a Rede de Imunobiológicos Especiais e ampliar o acesso à vacinação contra o HPV para usuários de PrEP (Profilaxia Pré-Exposição), além de publicar a nota informativa para inclusão da vacina contra hepatite A para esse público que faz uso da profilaxia pré-exposição de infecção pelo HIV (PrEP).

Distribuição de 8.911.175 itens, incluindo vacinas, soros, imunoglobulinas e seringas/agulhas, sendo 4.336.163 seringas/agulhas e 4.575.012 imunobiológicos.

Distribuição de insumos laboratoriais, inseticidas, material educativo (doença de Chagas, esquistossomose e tracoma), teste rápido para diagnóstico da leishmaniose animal (Kit DPP) e Kato Katz, lupas pala para o diagnóstico do tracoma para os 184 municípios.

Realização de intensificação das ações de vacinação em uma escola, localizada na Comunidade Quilombola Pindoba, no município de Aratuba, em parceria com a Secretaria de Igualdade Racial - SEIR.

Divulgação do grupo prioritário de quilombolas para a estratégia de vacinação contra Influenza.

Mantida a Rede Lacen (Fortaleza, Crato, Juazeiro e Tauá), Apresentou 415.878 exames, sendo 370.716 no Lacen Fortaleza e 45.162 pelos Lacs Regionais (Crato, Juazeiro do Norte e Tauá)

## **Análise do Programa**

O programa objetiva reduzir os agravos de doenças, bem como a mitigação dos riscos à saúde da população cearense, por meio de um processo contínuo e sistemático de coleta, análise e disseminação de informações sobre a saúde da população, para subsidiar a tomada de decisões para a prevenção, controle e eliminação de riscos à saúde.

A Vigilância Epidemiológica, atua na prevenção e controle de doenças, especialmente em áreas vulneráveis, por meio da distribuição de insumos laboratoriais, inseticidas, testes rápidos (como o Kit DPP para leishmaniose animal e Kato-Katz), lupas para diagnóstico de tracoma e material educativo sobre doenças como Chagas, esquistossomose e tracoma, abrangendo os 184 municípios do Estado.

A Vigilância Sanitária desempenha um papel fundamental na prevenção de riscos à saúde relacionados a ambientes, produtos e serviços. Foram emitidas 157 licenças sanitárias para estabelecimentos de saúde sujeitos à fiscalização sanitária.

A Vigilância em Saúde do Trabalhador tem como finalidade promover a saúde, prevenir agravos e reduzir riscos relacionados às condições de trabalho. Suas ações visam identificar, monitorar e intervir em fatores que possam comprometer a saúde física e mental da população trabalhadora, considerando os diferentes contextos laborais e as vulnerabilidades específicas de cada categoria profissional.

O programa abrange a Vigilância Laboratorial, responsável pela análise de dados provenientes de exames laboratoriais, e o Serviço de Verificação de Óbitos (SVO), que tem como função determinar com precisão as causas de morte. No período, a Rede de Laboratórios realizou 415.878 exames, enquanto o SVO realizou 1.508 atendimentos, dos quais 621 resultaram em necropsias, além de 295 remoções de corpos. A Sesa tem avançado de forma expressiva na área de vacinação, adotando três estratégias principais: a campanha contra a influenza, a vacinação em escolas e o resgate de pessoas ainda não imunizadas contra o HPV. Essas iniciativas reafirmam o compromisso com a ampliação da cobertura vacinal e a proteção da população. Como parte dessas ações, foi realizada uma intensificação da vacinação em uma escola da Comunidade Quilombola Pindoba, no município de Aratuba, em parceria com a Secretaria de Igualdade Racial (SEIR). Além disso, foi divulgada a lista do grupo prioritário quilombola para a estratégia de vacinação contra a influenza, garantindo maior alcance e inclusão social nas campanhas.

O Estado tem investido na infraestrutura da vigilância em saúde, adquirindo novos equipamentos para o Laboratório Central de Saúde Pública - Lacen. Foram adquiridos seis aparelhos GeneXpert, dos quais cinco foram destinados a Fortaleza e um à Lacen regional de Tauá, fortalecendo a capacidade diagnóstica e de monitoramento.

O programa apresentou um desempenho físico satisfatório, com a maioria das metas alcançadas entre 50% e 100% indicando eficácia na implementação das ações previstas. A execução financeira atingiu 18,84%, evidenciando espaço para aprimorar o uso dos recursos. De modo geral, os resultados são positivos, tendo em vista que trata-se ainda do primeiro quadrimestre, mas há oportunidade para alinhar melhor a execução financeira com o avanço físico das atividades.

## **Eixo: 1 - O CEARÁ QUE CUIDA, EDUCA E VALORIZA AS PESSOAS**

### **Tema: 1.7 - SAÚDE**

#### **Programa: 173 - GOVERNANÇA E GESTÃO DO SISTEMA ÚNICO DE SAÚDE COM TRANSPARÊNCIA E INTEGRIDADE**

**Órgão Gestor:**

24000000 - SESA

**Órgão(s) Executor(es):**

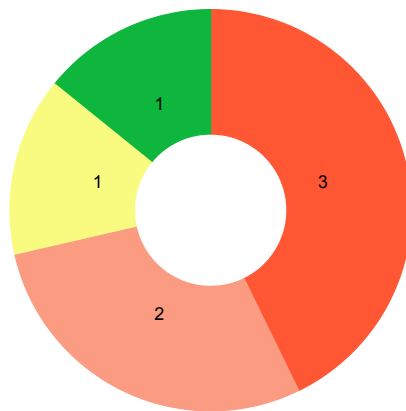
FUNDO ESTADUAL DE SAÚDE

**Público-alvo: Lideranças, técnicos da Saúde, conselheiros de Saúde, ouvidores e partes interessadas.**

**Situação do Monitoramento do Programa:** Validado

## Visão Geral do Programa

### Execução Física das Entregas (%)



● Até 25%  
 ● 25,01% a 50%  
 ● 50,01% a 75%  
 ● 75,01% a 100%  
 ● 100,01% a 200%  
 ● Acima de 200,01%  
 ● Não Acompanhado

Entregas sem meta para o ano vigente	Entregas sem meta mas com realização no ano vigente
2,00	-

### Desempenho Físico das Entrega(s)

Objetivo Específico	Entrega / Unidade de Medida	Programado	Realizado	% Execução Física
173.1 - Aprimorar a comunicação do sistema estadual de saúde para assegurar o controle, a transparência e o acesso às informações qualificada.	1892 - EVENTO REALIZADO / Unidade	30,00	10,00	33,33
173.1 - Aprimorar a comunicação do sistema estadual de saúde para assegurar o controle, a transparência e o acesso às informações qualificada.	1947 - PROJETO IMPLANTADO / Unidade	9,00	4,00	44,44
173.1 - Aprimorar a comunicação do sistema estadual de saúde para assegurar o controle, a transparência e o acesso às informações qualificada.	2119 - SISTEMA DE GESTÃO IMPLANTADO / Unidade	0,00	0,00	-

173.1 - Aprimorar a comunicação do sistema estadual de saúde para assegurar o controle, a transparência e o acesso às informações qualificada.	2169 - UNIDADE DE SAÚDE ACREDITADA / Unidade	0,00	0,00	-
173.1 - Aprimorar a comunicação do sistema estadual de saúde para assegurar o controle, a transparência e o acesso às informações qualificada.	2170 - AUDITORIA REALIZADA / Unidade	5,00	1,00	20,00
173.1 - Aprimorar a comunicação do sistema estadual de saúde para assegurar o controle, a transparência e o acesso às informações qualificada.	2179 - UNIDADE ESTRUTURADA / Unidade	6,00	4,00	66,67
173.1 - Aprimorar a comunicação do sistema estadual de saúde para assegurar o controle, a transparência e o acesso às informações qualificada.	2187 - MODELO DE GOVERNANÇA IMPLANTADO / Unidade	1,00	0,00	0,00
173.1 - Aprimorar a comunicação do sistema estadual de saúde para assegurar o controle, a transparência e o acesso às informações qualificada.	2188 - TRABALHADOR BENEFICIADO / Unidade	183,00	172,00	93,99
173.2 - Promover a participação e controle social, fortalecendo a governança e gestão na política pública de saúde.	1892 - EVENTO REALIZADO / Unidade	300,00	70,00	23,33

## Identificação de Problemas

Objetivo Específico	Entrega	Âmbito	Problema	Impacto
173.1 - Aprimorar a comunicação do sistema estadual de saúde para assegurar o controle, a transparência e o acesso às informações qualificada.	2169 - UNIDADE DE SAÚDE ACREDITADA	Processos	Outro	Baixo
173.1 - Aprimorar a comunicação do sistema estadual de saúde para assegurar o controle, a transparência e o acesso às informações qualificada.	2119 - SISTEMA DE GESTÃO IMPLANTADO	Processos	Outro	Baixo

173.1 - Aprimorar a comunicação do sistema estadual de saúde para assegurar o controle, a transparência e o acesso às informações qualificada.	2119 - SISTEMA DE GESTÃO IMPLANTADO	Processos	Outro	Baixo
--	-------------------------------------	-----------	-------	-------

### Execução orçamentária/financeira (por Órgão Executor)

Órgão Executor	Lei + Crédito (A)	Empenhado (B)	Pago (C)	%Empenhado (B/A)	%Pago (C/A)
FUNDES	12.711.058,64	1.597.641,66	1.414.419,68	12,57	11,13
<b>Total Geral</b>	<b>12.711.058,64</b>	<b>1.597.641,66</b>	<b>1.414.419,68</b>	<b>12,57</b>	<b>11,13</b>

### Execução orçamentária/financeira (por Fonte de Recursos)

Fonte de Recursos	Lei + Crédito (A)	Empenhado (B)	Pago (C)	%Empenhado (B/A)	%Pago (C/A)
500 - RECURSOS NÃO VINCULADOS DE IMPOSTOS	3.196.825,00	787.786,75	630.325,46	24,64	19,72
600 - TRANSFERÊNCIAS FUNDO A FUNDO DE RECURSOS DO SUS PROVENIENTES DO GOVERNO FEDERAL - BLOCO DE MAN	3.832.894,50	790.074,91	784.094,22	20,61	20,46
601 - TRANSFERÊNCIAS FUNDO A FUNDO DE RECURSOS DO SUS PROVENIENTES DO GOVERNO FEDERAL - BLOCO DE EST	15.398,14	0,00	0,00	0,00	0,00
634 - OPERAÇÕES DE CRÉDITO VINCULADAS À SAÚDE	5.665.941,00	19.780,00	0,00	0,35	0,00
<b>Total Geral:</b>	<b>12.711.058,64</b>	<b>1.597.641,66</b>	<b>1.414.419,68</b>	<b>12,57</b>	<b>11,13</b>

### Execução Extraorçamentária/financeira (por Fonte de Recursos)

Fonte de Recursos	Valor Extraorçamentário (B/A)
<b>Total Geral</b>	

**Execução orçamentária/financeira (por Entrega)**

Objetivo Específico	Entrega	Lei + Crédito (A)	Empenhado (B)	%Empenhado (B/A)
Aprimorar a comunicação do sistema estadual de saúde para assegurar o controle, a transparência e o acesso às informações qualificada.	1892 - EVENTO REALIZADO	500.258,00	42.929,21	8,58
Aprimorar a comunicação do sistema estadual de saúde para assegurar o controle, a transparência e o acesso às informações qualificada.	1947 - PROJETO IMPLANTADO	5.675.941,00	19.780,00	0,35
Aprimorar a comunicação do sistema estadual de saúde para assegurar o controle, a transparência e o acesso às informações qualificada.	2119 - SISTEMA DE GESTÃO IMPLANTADO	320.495,00	0,00	0,00
Aprimorar a comunicação do sistema estadual de saúde para assegurar o controle, a transparência e o acesso às informações qualificada.	2169 - UNIDADE DE SAÚDE ACREDITADA	20.000,00	0,00	0,00
Aprimorar a comunicação do sistema estadual de saúde para assegurar o controle, a transparência e o acesso às informações qualificada.	2170 - AUDITORIA REALIZADA	34.000,00	0,00	0,00
Aprimorar a comunicação do sistema estadual de saúde para assegurar o controle, a transparência e o acesso às informações qualificada.	2179 - UNIDADE ESTRUTURADA	403.706,95	5.980,69	1,48
Aprimorar a comunicação do sistema estadual de saúde para assegurar o controle, a transparência e o acesso às informações qualificada.	2187 - MODELO DE GOVERNANÇA IMPLANTADO	10.000,00	0,00	0,00

Aprimorar a comunicação do sistema estadual de saúde para assegurar o controle, a transparência e o acesso às informações qualificada.	2188 - TRABALHADOR BENEFICIADO	4.277.585,69	1.359.455,11	31,78
Promover a participação e controle social, fortalecendo a governança e gestão na política pública de saúde.	1892 - EVENTO REALIZADO	1.469.072,00	169.496,65	11,54
<b>Total Geral:</b>		<b>12.711.058,64</b>	<b>1.597.641,66</b>	<b>12,57</b>

## Análise do Desempenho Geral do Programa

### O que foi efetivamente entregue no período

Realização de 10 eventos em consonância com as exigências da rede Sesa, incluído, apoio na realização de eventos, encontros e ações.

Realização de visitas técnicas ao Hospital de Saúde Mental Professor Frota Pinto, Hospital Geral de Fortaleza, Hospital Dr. Carlos Alberto Studart Gomes e Hospital Geral César Cals, com foco no apoio ao uso do sistema ApuraSUS. As ações incluíram orientações, correção de inconsistências e esclarecimento de dúvidas, contribuindo para a melhoria da qualidade das informações e geração de relatórios analíticos. A iniciativa fortalece a gestão hospitalar e promove o uso eficiente dos recursos público

Realização de Auditoria do PROEXMAES II realizada pelo Tribunal de Contas do Estado do Ceará, referente ao ano base de 2024, encaminhada ao BID para aprovação e publicação.

Realização da 1ª Conferência Regional de Saúde do Trabalhador e da Trabalhadora em Fortaleza e nas regiões do Cariri, Litoral Leste/Jaguaribe, Sertão Central e Sobral.

Beneficiados 172 trabalhadores com gratificações por meio da concessão da gratificação por desempenho específica para as funções finalísticas.

Realização de 70 eventos pelo controle social, incluindo, Reuniões de Câmaras Técnicas, Comissões, Plenária, Grupos de Trabalho, reuniões de alinhamento técnico com assessores regionais, comissões temáticas de organização das 5ª Conferência Estadual de Saúde do Trabalhador e da Trabalhadora (5ª CESTT)

Implementação de 04 ouvidorias com capacitações na Coordenadoria da Área Descentralizada de Saúde (COADS) de Canindé, Casa de Cuidados do Ceará (CCC) e nas Policlínicas dos municípios de Aracati e Iguatú.

## **Análise do Programa**

O programa tem como objetivo aprimorar os instrumentos e mecanismos gerenciais para qualificar a gestão e ampliar a participação dos atores sociais na governança do Sistema Único de Saúde (SUS). A governança e a gestão do SUS são essenciais para garantir um sistema público, universal e gratuito, conforme previsto na Constituição Federal de 1988. A governança do SUS é o conjunto de mecanismos, regras e procedimentos que orientam o funcionamento do sistema, garantindo a sua eficiência, eficácia e equidade. A gestão do SUS é a implementação das políticas e diretrizes definidas pela governança, para garantir a prestação de serviços de saúde de qualidade à população. As estratégias do Programa são voltadas à Governança e Gestão do Sistema Único de Saúde com Transparência e Integridade.

Foram realizadas visitas técnicas a quatro unidades hospitalares da rede estadual, com o objetivo de orientar e apoiar o uso adequado do Sistema ApuraSUS, ferramenta do Ministério da Saúde para padronizar a apuração e gestão de custos. Nessas visitas, foram prestados esclarecimentos e suporte técnico para qualificar a inserção de dados e otimizar o uso da ferramenta. A precisão dessas informações é essencial para gerar relatórios analíticos, que vão do custo total das unidades a indicadores como o Custo Unitário Médio dos Itens de Produção por Centro de Custo. Esses dados são estratégicos para a eficiência na gestão hospitalar e alocação de recursos, promovendo uma gestão mais transparente e baseada em evidências.

Além de fomentar boas práticas de governança, o programa reforça o compromisso com a integridade, ao institucionalizar ferramentas que asseguram o uso responsável dos recursos, o monitoramento dos gastos e a prestação de contas à sociedade. Essas ações contribuem para um sistema de saúde mais eficiente, justo e sustentável.

No fortalecimento da escuta qualificada e do controle social, foram implementadas quatro ouvidorias em unidades estratégicas: a Coordenadoria da Área Descentralizada de Saúde (COADS) de Canindé, a Casa de Cuidados do Ceará (CCC) e as Policlínicas de Aracati e Iguatu. A implantação foi acompanhada de capacitações, qualificando o atendimento às demandas dos usuários e fortalecendo os canais de comunicação entre a população e a gestão.

No reconhecimento aos profissionais, 172 trabalhadores foram contemplados com gratificação por desempenho em funções finalísticas. A iniciativa valoriza o comprometimento e estimula a produtividade, reforçando a importância da atuação técnica qualificada na prestação dos serviços de saúde.

Como parte do fortalecimento das práticas de participação e do controle social no Sistema Único de Saúde (SUS), foram realizados ainda 70 eventos voltados ao controle social, entre reuniões de Câmaras Técnicas, Comissões, Grupos de Trabalho, Plenárias e encontros com assessores regionais. Destacam-se, nesse contexto, as comissões temáticas da 5ª Conferência Estadual de Saúde do Trabalhador e da Trabalhadora (5ª CESTT) e a realização da 1ª Conferência Regional nas regiões de Fortaleza, Cariri, Litoral Leste/Jaguaribe, Sertão Central e Sobral. Tais iniciativas promovem debate qualificado sobre condições de trabalho, direitos e políticas de saúde laboral, fortalecendo a democracia participativa e o controle social no SUS.

O programa apresentou desempenho satisfatório na execução física, com cinco das sete entregas com metas previstas para 2025, alcançando entre 33% e 94% de execução. Contudo, a execução financeira ficou em 12,57%, devido às entregas estarem em fase preparatória, o que exige menor volume orçamentário. Essa diferença indica a necessidade de maior equilíbrio entre execução física e financeira, visando à eficácia da gestão e ao aumento do impacto das ações para a população.

---

## **Eixo: 1 - O CEARÁ QUE CUIDA, EDUCA E VALORIZA AS PESSOAS**

### **Tema: 1.7 - SAÚDE**

#### **Programa: 174 - GESTÃO DA REDE DE CONHECIMENTO, EDUCAÇÃO, TECNOLOGIA E INOVAÇÃO EM SAÚDE**

**Órgão Gestor:**

24000000 - SESA

**Órgão(s) Executor(es):**

ESCOLA DE SAÚDE PÚBLICA

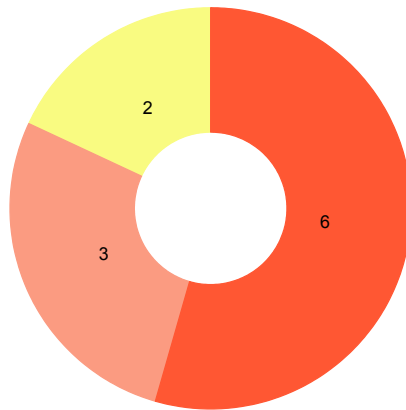
FUNDO ESTADUAL DE SAÚDE

**Público-alvo:** Trabalhadores de Saúde, lideranças, instituições de ensino, unidades de Saúde, sociedade, instituições de pesquisa, conselhos de Saúde, setor Saúde, setor educação e o cidadão.

**Situação do Monitoramento do Programa:** Validado

## Visão Geral do Programa

### Execução Física das Entregas (%)



● Até 25%  
 ● 25,01% a 50%  
 ● 50,01% a 75%  
 ● 75,01% a 100%  
 ● 100,01% a 200%  
 ● Acima de 200,01%  
 ● Não Acompanhado

Entregas sem meta para o ano vigente	Entregas sem meta mas com realização no ano vigente
5,00	-

### Desempenho Físico das Entrega(s)

Objetivo Especifico	Entrega / Unidade de Medida	Programado	Realizado	% Execução Física
174.1 - Assegurar a gestão do trabalho e educação na Saúde, viabilizando a integração ensino-serviço e comunidade, o apoio às pesquisas em Saúde e a qualificação dos trabalhadores da Saúde.	1892 - EVENTO REALIZADO / Unidade	12,00	4,00	33,33
174.1 - Assegurar a gestão do trabalho e educação na Saúde, viabilizando a integração ensino-serviço e comunidade, o apoio às pesquisas em Saúde e a qualificação dos trabalhadores da Saúde.	1906 - PROFISSIONAL CAPACITADO / Unidade	413,00	188,00	45,52

174.1 - Assegurar a gestão do trabalho e educação na Saúde, viabilizando a integração ensino-serviço e comunidade, o apoio às pesquisas em Saúde e a qualificação dos trabalhadores da Saúde.	2053 - ALUNO ATENDIDO / Unidade	11.100,00	6.850,00	61,71
174.1 - Assegurar a gestão do trabalho e educação na Saúde, viabilizando a integração ensino-serviço e comunidade, o apoio às pesquisas em Saúde e a qualificação dos trabalhadores da Saúde.	2176 - NÚCLEO DE EDUCAÇÃO APOIADO / Unidade	20,00	3,00	15,00
174.1 - Assegurar a gestão do trabalho e educação na Saúde, viabilizando a integração ensino-serviço e comunidade, o apoio às pesquisas em Saúde e a qualificação dos trabalhadores da Saúde.	2189 - TRABALHADOR CAPACITADO / Unidade	4.160,00	38,00	0,91
174.1 - Assegurar a gestão do trabalho e educação na Saúde, viabilizando a integração ensino-serviço e comunidade, o apoio às pesquisas em Saúde e a qualificação dos trabalhadores da Saúde.	2190 - ESTUDO E PESQUISA APOIADOS / Unidade	92,00	12,00	13,04
174.1 - Assegurar a gestão do trabalho e educação na Saúde, viabilizando a integração ensino-serviço e comunidade, o apoio às pesquisas em Saúde e a qualificação dos trabalhadores da Saúde.	2191 - TÉCNICO FORMADO / Unidade	0,00	0,00	-
174.1 - Assegurar a gestão do trabalho e educação na Saúde, viabilizando a integração ensino-serviço e comunidade, o apoio às pesquisas em Saúde e a qualificação dos trabalhadores da Saúde.	2192 - RESIDENTE FORMADO / Unidade	575,00	415,00	72,17

174.1 - Assegurar a gestão do trabalho e educação na Saúde, viabilizando a integração ensino-serviço e comunidade, o apoio às pesquisas em Saúde e a qualificação dos trabalhadores da Saúde.	2193 - PROCESSO REALIZADO / Unidade	31,00	0,00	0,00
174.2 - Ampliar e qualificar o acesso às informações, por meio de iniciativas de inovação e adoção de soluções tecnológicas integradas e seguras.	1892 - EVENTO REALIZADO / Unidade	13,00	0,00	0,00
174.2 - Ampliar e qualificar o acesso às informações, por meio de iniciativas de inovação e adoção de soluções tecnológicas integradas e seguras.	1901 - SOLUÇÃO TECNOLÓGICA IMPLANTADA / Unidade	4,00	0,00	0,00
174.2 - Ampliar e qualificar o acesso às informações, por meio de iniciativas de inovação e adoção de soluções tecnológicas integradas e seguras.	1982 - SERVIÇO ESTRUTURADO / Unidade	0,00	0,00	-
174.2 - Ampliar e qualificar o acesso às informações, por meio de iniciativas de inovação e adoção de soluções tecnológicas integradas e seguras.	2016 - AÇÃO APOIADA / Unidade	3,00	1,00	33,33
174.2 - Ampliar e qualificar o acesso às informações, por meio de iniciativas de inovação e adoção de soluções tecnológicas integradas e seguras.	2056 - CENTRO IMPLANTADO / Unidade	0,00	0,00	-
174.2 - Ampliar e qualificar o acesso às informações, por meio de iniciativas de inovação e adoção de soluções tecnológicas integradas e seguras.	2093 - REDE IMPLANTADA / Unidade	0,00	0,00	-
174.2 - Ampliar e qualificar o acesso às informações, por meio de iniciativas de inovação e adoção de soluções tecnológicas integradas e seguras.	2194 - CENTRO ESTRUTURADO / Unidade	0,00	0,00	-

## Identificação de Problemas

Objetivo Específico	Entrega	Âmbito	Problema	Impacto

### Execução orçamentária/financeira (por Órgão Executor)

Órgão Executor	Lei + Crédito (A)	Empenhado (B)	Pago (C)	%Empenhado (B/A)	%Pago (C/A)
ESP	823.491,69	129.000,62	79.215,00	15,67	9,62
FUNDES	120.226.273,29	30.288.991,78	20.281.297,88	25,19	16,87
<b>Total Geral</b>	<b>121.049.764,98</b>	<b>30.417.992,40</b>	<b>20.360.512,88</b>	<b>25,13</b>	<b>16,82</b>

### Execução orçamentária/financeira (por Fonte de Recursos)

Fonte de Recursos	Lei + Crédito (A)	Empenhado (B)	Pago (C)	%Empenhado (B/A)	%Pago (C/A)
500 - RECURSOS NÃO VINCULADOS DE IMPOSTOS	69.790.542,08	19.640.754,88	18.009.310,33	28,14	25,80
600 - TRANSFERÊNCIAS FUNDO A FUNDO DE RECURSOS DO SUS PROVENIENTES DO GOVERNO FEDERAL - BLOCO DE MAN	12.801.337,24	1.427.825,34	661.895,55	11,15	5,17
631 - TRANSFERÊNCIAS DO GOVERNO FEDERAL REFERENTES A CONVÊNIOS E INSTRUMENTOS CONGÊNERES VINCULADOS	50.000,00	0,00	0,00	0,00	0,00
634 - OPERAÇÕES DE CRÉDITO VINCULADAS À SAÚDE	34.670.023,56	9.220.411,56	1.610.092,00	26,59	4,64
636 - OUTRAS TRANSFERÊNCIAS DE CONVÊNIOS E INSTRUMENTOS CONGÊNERES VINCULADOS À SAÚDE	2.574.581,26	129.000,62	79.215,00	5,01	3,08

659 - OUTROS RECURSOS VINCULADOS À SAÚDE	1.163.280,84	0,00	0,00	0,00	0,00
Total Geral:	121.049.764,98	30.417.992,40	20.360.512,88	25,13	16,82

### Execução Extraorçamentária/financeira (por Fonte de Recursos)

Fonte de Recursos	Valor Extraorçamentário (B/A)
Total Geral	

### Execução orçamentária/financeira (por Entrega)

Objetivo Específico	Entrega	Lei + Crédito (A)	Empenhado (B)	%Empenhado (B/A)
Assegurar a gestão do trabalho e educação na Saúde, viabilizando a integração ensino-serviço e comunidade, o apoio às pesquisas em Saúde e a qualificação dos trabalhadores da Saúde.	1892 - EVENTO REALIZADO	30.000,00	0,00	0,00
Assegurar a gestão do trabalho e educação na Saúde, viabilizando a integração ensino-serviço e comunidade, o apoio às pesquisas em Saúde e a qualificação dos trabalhadores da Saúde.	1906 - PROFISSIONAL CAPACITADO	6.663.004,39	623.402,32	9,36
Assegurar a gestão do trabalho e educação na Saúde, viabilizando a integração ensino-serviço e comunidade, o apoio às pesquisas em Saúde e a qualificação dos trabalhadores da Saúde.	2053 - ALUNO ATENDIDO	901.559,00	0,00	0,00
Assegurar a gestão do trabalho e educação na Saúde, viabilizando a integração ensino-serviço e comunidade, o apoio às pesquisas em Saúde e a qualificação dos trabalhadores da Saúde.	2176 - NÚCLEO DE EDUCAÇÃO APOIADO	73.131,00	0,00	0,00

Assegurar a gestão do trabalho e educação na Saúde, viabilizando a integração ensino-serviço e comunidade, o apoio às pesquisas em Saúde e a qualificação dos trabalhadores da Saúde.	2189 - TRABALHADOR CAPACITADO	16.840.735,57	2.935.215,57	17,43
Assegurar a gestão do trabalho e educação na Saúde, viabilizando a integração ensino-serviço e comunidade, o apoio às pesquisas em Saúde e a qualificação dos trabalhadores da Saúde.	2190 - ESTUDO E PESQUISA APOIADOS	391.512,00	165.600,00	42,30
Assegurar a gestão do trabalho e educação na Saúde, viabilizando a integração ensino-serviço e comunidade, o apoio às pesquisas em Saúde e a qualificação dos trabalhadores da Saúde.	2191 - TÉCNICO FORMADO	10.000,00	0,00	0,00
Assegurar a gestão do trabalho e educação na Saúde, viabilizando a integração ensino-serviço e comunidade, o apoio às pesquisas em Saúde e a qualificação dos trabalhadores da Saúde.	2192 - RESIDENTE FORMADO	24.290.043,37	7.869.619,42	32,40
Assegurar a gestão do trabalho e educação na Saúde, viabilizando a integração ensino-serviço e comunidade, o apoio às pesquisas em Saúde e a qualificação dos trabalhadores da Saúde.	2193 - PROCESSO REALIZADO	10.000,00	0,00	0,00
Ampliar e qualificar o acesso às informações, por meio de iniciativas de inovação e adoção de soluções tecnológicas integradas e seguras.	1901 - SOLUÇÃO TECNOLÓGICA IMPLANTADA	70.197.091,65	18.222.089,59	25,96
Ampliar e qualificar o acesso às informações, por meio de iniciativas de inovação e adoção de soluções tecnológicas integradas e seguras.	1982 - SERVIÇO ESTRUTURADO	0,00	0,00	0,00
Ampliar e qualificar o acesso às informações, por meio de iniciativas de inovação e adoção de soluções tecnológicas integradas e seguras.	2016 - AÇÃO APOIADA	300.011,00	101.675,50	33,89

Ampliar e qualificar o acesso às informações, por meio de iniciativas de inovação e adoção de soluções tecnológicas integradas e seguras.	2056 - CENTRO IMPLANTADO	482.500,00	252.790,00	52,39
Ampliar e qualificar o acesso às informações, por meio de iniciativas de inovação e adoção de soluções tecnológicas integradas e seguras.	2093 - REDE IMPLANTADA	25.706,00	0,00	0,00
Ampliar e qualificar o acesso às informações, por meio de iniciativas de inovação e adoção de soluções tecnológicas integradas e seguras.	2194 - CENTRO ESTRUTURADO	834.471,00	247.600,00	29,67
<b>Total Geral:</b>		<b>121.049.764,98</b>	<b>30.417.992,40</b>	<b>25,13</b>

## Análise do Desempenho Geral do Programa

### O que foi efetivamente entregue no período

6.850 alunos de graduação e pós-graduação desenvolveram atividades práticas de ensino e saúde nas Unidades de Saúde do Estado.

Instalação de 3 novos Núcleos de Educação Permanente em Saúde, vinculados às Secretarias Municipais de Saúde dos municípios de Reriutaba, Santa Quitéria e Pacujá, totalizando 122 Núcleos de Educação Permanente em Saúde em todo o Estado.

Capacitação de 38 trabalhadores da saúde por meio de duas especializações: a Especialização em Epidemiologia Aplicada aos Serviços do SUS (EpiSUS) Intermediário Nordeste, que formou 33 profissionais na região da Grande Fortaleza, e a Especialização em Gestão de Sistemas e Serviços de Saúde (Silos), com 5 profissionais concludentes, também em Fortaleza.

Apoiados 12 estudos e pesquisas, sendo realizadas 4 submissões de projetos a editais, conduzidas 6 mentorias remotas em metodologia de pesquisa do Projeto SAMU (Construção e Validação de Protocolos para Urgência e Emergência do Serviço de Atendimento Móvel de Urgência-SAMU-CE.) e 2 trabalhos científicos

Formação de 415 residentes, sendo 264 em Residência Médica e 151 em Residência Multiprofissional, em diferentes especialidades médicas, fortalecendo a assistência em várias áreas e regiões.

Capacitação de 188 profissionais, incluindo 39 supervisores vinculados ao Programa de Valorização da Residência Médica, 120 supervisores vinculados ao Programa de Valorização da Residência Multiprofissional e a capacitação de 29 docentes, na Oficina de Desenho de Currículo Baseado em Competências, com carga horária de 40 horas.

Apoiada 1 ação: a elaboração do Relatório de Teste de Usabilidade do Protótipo Alert Alergo, resultado da cooperação técnica entre a Escola de Saúde Pública do Ceará (ESP/CE) e a Secretaria da Ciência, Tecnologia e Educação Superior do Ceará (SECITECE).

Realização de 4 eventos voltados à promoção da equidade no SUS, com a participação de 138 pessoas, incluindo o Encontro Equidade SUS (9 participantes), o Encontro do Projeto Equidade SUS (45 participantes), a Implantação do Comitê Estadual de Equidade de Gênero, Raça, Etnia e Valorização das Trabalhadoras do SUS Ceará (39 participantes) todos na SESA/CE e a Roda Ampliada do Programa Pet-Saúde: Equidade (45 participantes), na UECE.

## **Análise do Programa**

O programa busca fortalecer a gestão do trabalho e educação na Saúde, promovendo a integração entre ensino, serviço e comunidade, além de apoiar pesquisas e qualificar trabalhadores. Também visa ampliar o acesso à informação por meio de inovação e tecnologia. Alinhado às competências do SUS e ao artigo 200 da Constituição, o programa reafirma o compromisso com a produção e uso de conhecimentos que reduzam as desigualdades em saúde, respeitando os princípios de universalidade, integralidade e equidade, em sintonia com o controle social.

O programa é coordenado pela Secretaria da Saúde do Estado do Ceará (SESA), tem desempenhado um papel estratégico na articulação entre educação em saúde, inovação tecnológica e fortalecimento da força de trabalho do Sistema Único de Saúde (SUS). Por meio da atuação da Escola de Saúde Pública do Ceará (ESP/CE) e em parceria com instituições de ensino, foram desenvolvidas diversas ações que integram teoria e prática, promovendo a qualificação profissional e a melhoria dos serviços de saúde.

No eixo formativo, destaca-se a participação de 6.850 estudantes de graduação e pós-graduação em atividades práticas desenvolvidas nas unidades de saúde da rede estadual, promovendo a integração ensino-serviço e fortalecendo a formação de novos profissionais da área.

Com foco na qualificação da força de trabalho e na consolidação de carreiras no serviço público de saúde, foram capacitados 188 profissionais, incluindo 39 supervisores vinculados ao Programa de Valorização da Residência Médica, 120 supervisores da Residência Multiprofissional e 29 docentes que participaram da Oficina de Desenho de Currículo Baseado em Competências, com carga horária de 40 horas.

Adicionalmente, o programa viabilizou a capacitação de 38 trabalhadores da saúde por meio de dois cursos de especialização: a Especialização em Epidemiologia Aplicada aos Serviços do SUS (EpiSUS) Intermediário Nordeste, que formou 33 profissionais na região da Grande Fortaleza, e a Especialização em Gestão de Sistemas e Serviços de Saúde (Silos), com cinco concluintes, também em Fortaleza.

A formação de residentes foi outro pilar fundamental da iniciativa, com o total de 415 profissionais formados em programas de residência: 264 em Residência Médica e 151 em Residência Multiprofissional, contemplando diferentes especialidades e contribuindo para a qualificação da assistência em diversas regiões do estado.

No campo da pesquisa e inovação, o programa apoiou a realização de 12 estudos e projetos científicos. Foram submetidos quatro projetos a editais, conduzidas seis mentorias remotas de metodologia científica no âmbito do Projeto SAMU (Serviço Móvel de Urgência e Emergência) e produzidos dois trabalhos científicos. Essas ações fortalecem a base técnica do SUS cearense e fomentam a produção de conhecimento aplicado à gestão e ao cuidado em saúde.

Avançando na interiorização das políticas de educação permanente, foram implantados três novos Núcleos de Educação Permanente em Saúde (NEPS), nas Secretarias Municipais de Saúde dos municípios de Reriutaba, Santa Quitéria e Pacujá. Com isso, o estado totaliza 122 NEPS em funcionamento, fortalecendo a descentralização da educação em saúde e a qualificação contínua das equipes locais.

Destaca-se o apoio à elaboração do Relatório de Teste de Usabilidade do protótipo Alert Alergo, dispositivo vestível que alerta sobre alergias por meio de sinais sonoros, luminosos e textuais. Em fase de desenvolvimento, a tecnologia visa reduzir falhas humanas e resulta de parceria entre a ESP/CE e a SECITECE.

O programa apresentou um bom desempenho, com cinco das onze entregas previstas para 2025 alcançando níveis satisfatórios de execução, variando entre 33% e 72%, considerando o período de avaliação correspondente ao primeiro quadrimestre. No entanto, a execução financeira foi de 25,13%, reflexo de metas programadas para períodos posteriores e de entregas ainda em fase preparatória.

## **Eixo: 1 - O CEARÁ QUE CUIDA, EDUCA E VALORIZA AS PESSOAS**

### **Tema: 1.8 - SOBERANIA, SEGURANÇA ALIMENTAR E NUTRICIONAL E COMBATE À FOME**

#### **Programa: 181 - GESTÃO E PROMOÇÃO DA SEGURANÇA ALIMENTAR E NUTRICIONAL E COMBATE À FOME**

**Órgão Gestor:**

47000000 - SPS

**Órgão(s) Executor(es):**

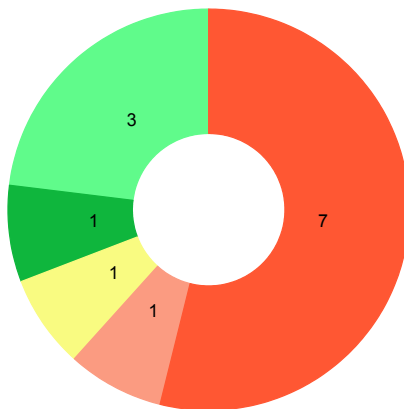
FUNDO MAIS INFÂNCIA CEARÁ  
NÚCLEO DE TECNOLOGIA E QUALIDADE INDUSTRIAL DO CEARÁ  
SECRETARIA DA PROTEÇÃO SOCIAL  
SECRETARIA DO DESENVOLVIMENTO AGRÁRIO  
SECRETARIA DO DESENVOLVIMENTO ECONÔMICO

**Público-alvo:** População em vulnerabilidade social e em insegurança alimentar e nutricional.

**Situação do Monitoramento do Programa:** Validado

**Visão Geral do Programa**

**Execução Física das Entregas (%)**



● Até 25% ● 25,01% a 50% ● 50,01% a 75% ● 75,01% a 100% ● 100,01% a 200% ● Acima de 200,01% ● Não Acompanhado

Entregas sem meta para o ano vigente	Entregas sem meta mas com realização no ano vigente
-	-

**Desempenho Físico das Entrega(s)**

Objetivo Especifico	Entrega / Unidade de Medida	Programado	Realizado	% Execução Física
181.1 - Reduzir a insegurança alimentar e nutricional de pessoas em situação de vulnerabilidade social.	1897 - PESSOA BENEFICIADA / Unidade	373.040,00	491.575,00	131,78

181.1 - Reduzir a insegurança alimentar e nutricional de pessoas em situação de vulnerabilidade social.	1930 - MATERIAL CONCEDIDO / Unidade	46,00	0,00	0,00
181.1 - Reduzir a insegurança alimentar e nutricional de pessoas em situação de vulnerabilidade social.	2005 - UNIDADE MANTIDA / Unidade	1.289,00	1.285,00	99,69
181.1 - Reduzir a insegurança alimentar e nutricional de pessoas em situação de vulnerabilidade social.	2096 - ALIMENTO DISTRIBUÍDO / quilograma	2.308.655,00	247.285,84	10,71
181.1 - Reduzir a insegurança alimentar e nutricional de pessoas em situação de vulnerabilidade social.	2097 - LEITE DISTRIBUÍDO / litro	16.352.002,00	2.835.889,00	17,34
181.1 - Reduzir a insegurança alimentar e nutricional de pessoas em situação de vulnerabilidade social.	2098 - REFEIÇÃO OFERTADA / Unidade	24.000.000,00	9.866.512,00	41,11
181.1 - Reduzir a insegurança alimentar e nutricional de pessoas em situação de vulnerabilidade social.	2099 - VALE GÁS DISTRIBUÍDO / Unidade	622.000,00	0,00	0,00
181.1 - Reduzir a insegurança alimentar e nutricional de pessoas em situação de vulnerabilidade social.	2100 - CARTÃO ALIMENTAÇÃO CONCEDIDO / Unidade	43.357,00	52.130,00	120,23
181.2 - Fortalecer a política de Segurança Alimentar e Nutricional.	1894 - PROJETO APOIADO / Unidade	5,00	0,00	0,00
181.2 - Fortalecer a política de Segurança Alimentar e Nutricional.	1917 - CAPACITAÇÃO REALIZADA / Unidade	230,00	15,00	6,52
181.2 - Fortalecer a política de Segurança Alimentar e Nutricional.	1943 - ASSESSORIA REALIZADA / Unidade	46,00	28,00	60,87
181.2 - Fortalecer a política de Segurança Alimentar e Nutricional.	1964 - PESSOA CAPACITADA / Unidade	350,00	432,00	123,43

181.2 - Fortalecer a política de Segurança Alimentar e Nutricional.	2004 - SELO CONCEDIDO / Unidade	20,00	0,00	0,00
---	---------------------------------	-------	------	------

### Identificação de Problemas

Objetivo Específico	Entrega	Âmbito	Problema	Impacto
181.1 - Reduzir a insegurança alimentar e nutricional de pessoas em situação de vulnerabilidade social.	1930 - MATERIAL CONCEDIDO	Execução Orçamentária/ Financeira	Liberação de Limite Financeiro pelo Cogerf	Médio
181.1 - Reduzir a insegurança alimentar e nutricional de pessoas em situação de vulnerabilidade social.	2096 - ALIMENTO DISTRIBUÍDO	Execução Orçamentária/ Financeira	Repasse de recursos pelo agente financiador	Médio

### Execução orçamentária/financeira (por Órgão Executor)

Órgão Executor	Lei + Crédito (A)	Empenhado (B)	Pago (C)	%Empenhado (B/A)	%Pago (C/A)
FEMIC	50.000,00	0,00	0,00	0,00	0,00
NUTEC	80.000,00	13.096,88	12.030,00	16,37	15,04
SDA	164.698.622,00	81.174.869,01	80.338.761,61	49,29	48,78
SDE	30.000,00	0,00	0,00	0,00	0,00
SPS	221.660.693,32	56.823.986,80	56.823.986,80	25,64	25,64
<b>Total Geral</b>	<b>386.519.315,32</b>	<b>138.011.952,69</b>	<b>137.174.778,41</b>	<b>35,71</b>	<b>35,49</b>

### Execução orçamentária/financeira (por Fonte de Recursos)

Fonte de Recursos	Lei + Crédito (A)	Empenhado (B)	Pago (C)	%Empenhado (B/A)	%Pago (C/A)
500 - RECURSOS NÃO VINCULADOS DE IMPOSTOS	244.211.489,32	113.748.387,49	113.411.213,21	46,58	46,44
500 - RECURSOS NÃO VINCULADOS DE IMPOSTOS	800.000,00	800.000,00	300.000,00	100,00	37,50

665 - TRANSFERÊNCIAS DE CONVÊNIOS E INSTRUMENTOS CONGÊNERES VINCULADOS À ASSISTÊNCIA SOCIAL	100.000,00	0,00	0,00	0,00	0,00
669 - OUTROS RECURSOS VINCULADOS À ASSISTÊNCIA SOCIAL	50.000,00	0,00	0,00	0,00	0,00
700 - OUTRAS TRANSFERÊNCIAS DE CONVÊNIOS OU INSTRUMENTOS CONGÊNERES DA UNIÃO	24.000.000,00	0,00	0,00	0,00	0,00
761 - RECURSOS VINCULADOS AO FUNDO DE COMBATE E ERRADICAÇÃO DA POBREZA	117.317.826,00	23.463.565,20	23.463.565,20	20,00	20,00
799 - OUTRAS VINCULAÇÕES LEGAIS	40.000,00	0,00	0,00	0,00	0,00
<b>Total Geral:</b>	<b>386.519.315,32</b>	<b>138.011.952,69</b>	<b>137.174.778,41</b>	<b>35,71</b>	<b>35,49</b>

### Execução Extraorçamentária/financeira (por Fonte de Recursos)

Fonte de Recursos	Valor Extraorçamentário (B/A)
<b>Total Geral</b>	

### Execução orçamentária/financeira (por Entrega)

Objetivo Específico	Entrega	Lei + Crédito (A)	Empenhado (B)	%Empenhado (B/A)
Reduzir a insegurança alimentar e nutricional de pessoas em situação de vulnerabilidade social.	1930 - MATERIAL CONCEDIDO	200.000,00	0,00	0,00
Reduzir a insegurança alimentar e nutricional de pessoas em situação de vulnerabilidade social.	2005 - UNIDADE MANTIDA	491.422,00	0,00	0,00
Reduzir a insegurança alimentar e nutricional de pessoas em situação de vulnerabilidade social.	2096 - ALIMENTO DISTRIBUÍDO	2.445.800,00	1.457.137,40	59,58

Reduzir a insegurança alimentar e nutricional de pessoas em situação de vulnerabilidade social.	2097 - LEITE DISTRIBUÍDO	30.774.400,00	5.390.068,28	17,51
Reduzir a insegurança alimentar e nutricional de pessoas em situação de vulnerabilidade social.	2098 - REFEIÇÃO OFERTADA	130.817.000,00	74.327.663,33	56,82
Reduzir a insegurança alimentar e nutricional de pessoas em situação de vulnerabilidade social.	2099 - VALE GÁS DISTRIBUÍDO	50.232.866,32	0,00	0,00
Reduzir a insegurança alimentar e nutricional de pessoas em situação de vulnerabilidade social.	2100 - CARTÃO ALIMENTAÇÃO CONCEDIDO	171.317.826,00	56.823.986,80	33,17
Fortalecer a política de Segurança Alimentar e Nutricional.	1894 - PROJETO APOIADO	50.000,00	0,00	0,00
Fortalecer a política de Segurança Alimentar e Nutricional.	1917 - CAPACITAÇÃO REALIZADA	10.000,00	0,00	0,00
Fortalecer a política de Segurança Alimentar e Nutricional.	1943 - ASSESSORIA REALIZADA	110.001,00	0,00	0,00
Fortalecer a política de Segurança Alimentar e Nutricional.	2004 - SELO CONCEDIDO	70.000,00	13.096,88	18,71
<b>Total Geral:</b>		<b>386.519.315,32</b>	<b>138.011.952,69</b>	<b>35,71</b>

## Análise do Desempenho Geral do Programa

### O que foi efetivamente entregue no período

Entre os meses de janeiro e abril de 2025, foram beneficiadas 437.908 pessoas, por meio do Programa Ceará sem Fome e do Programa de Aquisição de Alimentos na modalidade Compra com Doação Simultânea (PAA-CDS) e na modalidade Leite (PAA-Leite), nos 184 municípios cearenses.

Até abril de 2025, foram capacitados 432 de gestores, técnicos municipais e representantes dos Conselhos de Segurança Alimentar e Nutricional para o fortalecimento do Sistema Nacional de Segurança Alimentar e Nutricional (Sisan).

Entre os meses de janeiro a abril de 2025, foram adquiridos e distribuídos 2.835.889 litros de leite, dos quais 2.831.097 leite bovino e 4.792 de leite caprino, adquiridos de 1.359 agricultores e doados a 1.737 entidades socioassistenciais, beneficiando 282.500 pessoas, em 120 municípios.

Entre janeiro e abril de 2025, foram distribuídos pelo Programa Mais Nutrição 173.195,17kg de alimentos, beneficiando 54.067 crianças e adolescentes em situação de Insegurança Alimentar e Nutricional (INSAN) de 149 Organizações da Sociedade Civil (OSC), participantes do programa de alimentação saudável, localizadas nos municípios de Caucaia, Fortaleza, Maracanaú, Maranguape, Barbalha, Crato, Juazeiro do Norte, Missão Velha, Milagres e Santana do Cariri.

Entre janeiro e abril de 2025, foram mantidas 1.285 Unidades Sociais Produtoras de Refeições, em 184 municípios, ofertando diariamente cerca de 127.185 refeições, beneficiando aproximadamente 127.185 pessoas no período.

No primeiro quadrimestre de 2025, foram beneficiadas 54.067 crianças e adolescentes em situação de Insegurança Alimentar e Nutricional - INSAN, de 149 Organizações da Sociedade Civil - OSCs, localizadas nos municípios de Caucaia, Fortaleza, Maracanaú, Maranguape, Barbalha, Crato, Juazeiro do Norte, Missão Velha, Milagres e Santana do Cariri.

Até abril de 2025, foram realizadas 28 assessorias junto às equipes municipais de Caucaia, Pacatuba, Paraipaba, São Luís do Curu, São Gonçalo do Amarante, Pacajus, Acaraú, Bela Cruz, Marco, Itarema, Amontada, Itapajé, General Sampaio, Frecheirinha, Moraújo, Santana do Acaraú, Reriutaba, Senador Sá, Pires Ferreira, Forquilha, Sobral, Meruoca, Poranga, Hidrolândia, Ereré, Iracema, Potiretama e Alto Santo com objetivo fortalecer o Sistema Nacional de Segurança Alimentar e Nutricional (Sisan).

Entre os meses de janeiro e abril de 2025, foram realizadas 15 oficinas, das quais 13 no município de Fortaleza e 2 em Crateús, com os temas: Boas Práticas de Manipulação e Aproveitamento Integral dos Alimentos; Alimentação Saudável; Redução de Desperdícios Alimentares; Renda, Alimentação Consciente e Aproveitamento Integral dos Alimentos, capacitando no total 488 pessoas.

Entre os meses de janeiro a abril de 2025, foram distribuídos 74.090,67 kg de alimentos, em 42 municípios cearenses, beneficiando 28.223 pessoas.

Concessão de 52.130 cartões Ceará sem Fome, com recarga mensal no valor de R\$ 300,00 (trezentos reais), beneficiando famílias em situação de vulnerabilidade social e insegurança alimentar e nutricional (INSAN), dos 184 municípios. O objetivo é ampliar o acesso a alimentos em quantidade e qualidade adequadas.

Entre janeiro e abril de 2025, foram ofertadas 9.866.512 refeições, beneficiando aproximadamente 127.185 pessoas, em todos os 184 municípios cearenses.

## **Análise do Programa**

O Programa de Gestão e Promoção da Segurança Alimentar e Nutricional e Combate à fome em seus 2 objetivos específicos buscam reduzir a insegurança alimentar e nutricional de pessoas em situação de vulnerabilidade social e fortalecer a política de Segurança Alimentar e Nutricional da população em vulnerabilidade social e em insegurança alimentar e nutricional.

De janeiro a abril de 2025, o desempenho do programa de Gestão e Promoção da Segurança Alimentar e Nutricional e Combate à fome foi satisfatório, embora 4 entregas não tenham sido iniciadas e 3 estejam abaixo de 25%, as demais apresentaram percentual de execução acima do esperado para o período. A execução física das entregas contribuíram de forma eficaz com os objetivos do programa e a execução orçamentária financeira mostrou-se eficiente.

Com o objetivo de reduzir a insegurança alimentar e nutricional de pessoas em situação de vulnerabilidade social, em suas 8 entregas, foram beneficiadas 491.975 pessoas, das quais 127.185 pelo Programa Ceará Sem Fome, 28.223 pelo Programa de Aquisição de Alimentos na modalidade Compra com Doação Simultânea (PAACDS) e 282.500 na modalidade Leite (PAA e Leite), além de 54.067 crianças e adolescentes em situação de Insegurança Alimentar e Nutricional - INSAN, de 149 Organizações da Sociedade Civil e OSCs, pelo Programa Mais Nutrição (131,78%); foram ofertadas 9.866.512 refeições (41,41%) nas 1.285 unidades Sociais Produtoras de Refeição mantidas em 184 municípios, beneficiando diariamente cerca de 127.000 pessoas em situação de vulnerabilidade social (99,69%), foram adquiridos e distribuídos 247.285,84 kg de alimentos, dos quais 74.090,67 em 42 municípios pelo (PAACDS) e 173.195,10 kg de alimentos (10,71%), beneficiando 54.067 crianças e adolescentes em situação de Insegurança Alimentar e Nutricional (INSAN) de 149 Organizações da Sociedade Civil (OSC); foram adquiridos e distribuídos 2.835.889 litros de leite (17,34%), sendo 2.831.097 bovino e 4.792 caprino, adquiridos de 1.359 produtores, entregues em 120 municípios, atendendo a 1.737 entidades socioassistenciais atendendo aproximadamente a 282.500 pessoas. Somada a essas ações, foram concedidos 52.130 Cartões Alimentação (120,23%) beneficiando 52.120 famílias dos 184 municípios.

Em abril de 2025, o benefício do Vale Gás não foi concedido em razão de mudanças nos critérios de seleção, visando assegurar a efetividade e a continuidade do programa. O Programa do PAACDS teve baixa execução devido a redução de repasses financeiros.

Com o objetivo de fortalecer a política de Segurança Alimentar e Nutricional, em suas 5 entregas, foram realizadas 15 oficinas (6,525), nos municípios de Fortaleza e Crateús, sobre Boas Práticas de Manipulação e Aproveitamento Integral dos Alimentos; Alimentação Saudável; Redução de Desperdícios Alimentares; Renda, Alimentação Consciente e Aproveitamento Integral dos Alimentos e contou com a participação de 488 pessoas, inclusive familiares de Pessoas Neurodivergentes; assessoradas 28 equipes municipais para a difusão da política de SAN, implantando Conselhos de Segurança Alimentar e Nutricional, Câmaras Intersectorial de Segurança Alimentar e Nutricional e elaboração dos Planos de Segurança Alimentar e Nutricional e, capacitados 432 profissionais, entre gestores, técnicos municipais e representantes dos Conselhos de Segurança Alimentar e Nutricional (123,43%) para o fortalecimento do Sistema Nacional de Segurança Alimentar e Nutricional (Sisan).

A execução orçamentária e financeira do Programa no período foi de 35,71%, o que correspondeu ao valor empenhado de R\$ 138.011.952,69, do orçamento de R\$ 386.519.315,32, sendo executados nas fontes SPS (Secretaria da Proteção social) e SDA (Secretaria de Desenvolvimento Agrário), com maior aporte de recursos para reduzir a insegurança alimentar e nutricional de pessoas em situação de vulnerabilidade social, que estudos realizados pelo IPECE, essa política tem se mostrado efetiva.

## **Eixo: 1 - O CEARÁ QUE CUIDA, EDUCA E VALORIZA AS PESSOAS**

### **Tema: 1.9 - SEGURANÇA PÚBLICA E JUSTIÇA**

#### **Programa: 191 - TUTELA DOS INTERESSES SOCIAIS E INDIVIDUAIS INDISPONÍVEIS**

**Órgão Gestor:**

15000000 - PGJ

**Órgão(s) Executor(es):**

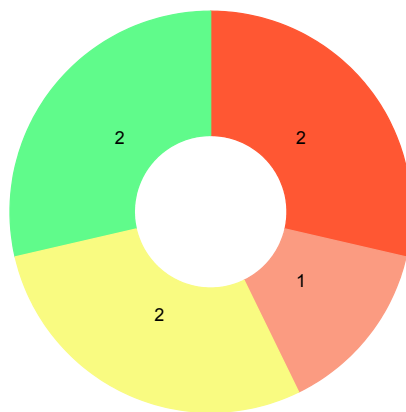
FUNDO DE DEFESA DOS DIREITOS DIFUSOS DO ESTADO DO CEARÁ  
 FUNDO DE REAPARELHAMENTO E MODERNIZAÇÃO DO MINISTÉRIO PÚBLICO DO ESTADO DO CEARÁ  
 PROCURADORIA GERAL DA JUSTIÇA  
 SECRETARIA DO PLANEJAMENTO E GESTÃO

**Público-alvo:** Cidadãos cearenses atingidos pelo descumprimento de políticas públicas, da ordem jurídica pelos gestores e dos seus interesses sociais e individuais indisponíveis.

**Situação do Monitoramento do Programa:** Validado

**Visão Geral do Programa**

**Execução Física das Entregas (%)**



● Até 25%   ● 25,01% a 50%   ● 50,01% a 75%   ● 75,01% a 100%   ● 100,01% a 200%   ● Acima de 200,01%   ● Não Acompanhado

Entregas sem meta para o ano vigente	Entregas sem meta mas com realização no ano vigente
-	-

**Desempenho Físico das Entrega(s)**

Objetivo Especifico	Entrega / Unidade de Medida	Programado	Realizado	% Execução Física
191.1 - Prestar serviços e procedimentos ministeriais de qualidade.	1888 - AGENTE PÚBLICO CAPACITADO / Unidade	240,00	0,00	0,00
191.1 - Prestar serviços e procedimentos ministeriais de qualidade.	1892 - EVENTO REALIZADO / Unidade	3,00	2,00	66,67

191.1 - Prestar serviços e procedimentos ministeriais de qualidade.	1895 - UNIDADE DE ATENDIMENTO MANTIDA / Unidade	479,00	485,00	101,25
191.1 - Prestar serviços e procedimentos ministeriais de qualidade.	1897 - PESSOA BENEFICIADA / Unidade	920,00	626,00	68,04
191.1 - Prestar serviços e procedimentos ministeriais de qualidade.	2230 - UNIDADE DE ATENDIMENTO ESTRUTURADA / Unidade	15,00	0,00	0,00
191.1 - Prestar serviços e procedimentos ministeriais de qualidade.	2365 - AÇÃO DE TIC IMPLANTADA / Unidade	26,00	7,00	26,92
191.2 - Defender os direitos difusos.	1894 - PROJETO APOIADO / Unidade	8,00	14,00	175,00

### Identificação de Problemas

Objetivo Específico	Entrega	Âmbito	Problema	Impacto
191.1 - Prestar serviços e procedimentos ministeriais de qualidade.	1888 - AGENTE PÚBLICO CAPACITADO	Execução Física/ Operacional	Outro	Médio

### Execução orçamentária/financeira (por Órgão Executor)

Órgão Executor	Lei + Crédito (A)	Empenhado (B)	Pago (C)	%Empenhado (B/A)	%Pago (C/A)
FDID	7.100.000,00	230.010,47	230.010,47	3,24	3,24
FRMMP/CE	26.183.000,00	6.839.855,81	4.765.264,13	26,12	18,20
PGJ	18.988.920,61	4.254.829,35	2.556.591,10	22,41	13,46
SEPLAG	14.352.000,00	1.174.179,93	431.332,24	8,18	3,01
<b>Total Geral</b>	<b>66.623.920,61</b>	<b>12.498.875,56</b>	<b>7.983.197,94</b>	<b>18,76</b>	<b>11,98</b>

### Execução orçamentária/financeira (por Fonte de Recursos)

Fonte de Recursos	Lei + Crédito (A)	Empenhado (B)	Pago (C)	%Empenhado (B/A)	%Pago (C/A)
500 - RECURSOS NÃO VINCULADOS DE IMPOSTOS	16.905.000,00	4.180.390,17	2.556.591,10	24,73	15,12
700 - OUTRAS TRANSFERÊNCIAS DE CONVÊNIOS OU INSTRUMENTOS CONGÊNERES DA UNIÃO	2.093.920,61	74.439,18	0,00	3,56	0,00
754 - RECURSOS DE OPERAÇÕES DE CRÉDITO	14.342.000,00	1.174.179,93	431.332,24	8,19	3,01
759 - RECURSOS VINCULADOS A FUNDOS	33.283.000,00	7.069.866,28	4.995.274,60	21,24	15,01
Total Geral:	66.623.920,61	12.498.875,56	7.983.197,94	18,76	11,98

### Execução Extraorçamentária/financeira (por Fonte de Recursos)

Fonte de Recursos	Valor Extraorçamentário (B/A)
Total Geral	

### Execução orçamentária/financeira (por Entrega)

Objetivo Específico	Entrega	Lei + Crédito (A)	Empenhado (B)	%Empenhado (B/A)
Prestar serviços e procedimentos ministeriais de qualidade.	1888 - AGENTE PÚBLICO CAPACITADO	1.802.000,00	376.530,52	20,90
Prestar serviços e procedimentos ministeriais de qualidade.	1892 - EVENTO REALIZADO	1.000.000,00	662.225,20	66,22
Prestar serviços e procedimentos ministeriais de qualidade.	1895 - UNIDADE DE ATENDIMENTO MANTIDA	15.826.920,61	3.287.353,63	20,77
Prestar serviços e procedimentos ministeriais de qualidade.	1897 - PESSOA BENEFICIADA	12.789.000,00	3.525.022,35	27,56
Prestar serviços e procedimentos ministeriais de qualidade.	2230 - UNIDADE DE ATENDIMENTO ESTRUTURADA	28.106.000,00	4.417.733,39	15,72
Defender os direitos difusos.	1894 - PROJETO APOIADO	7.100.000,00	230.010,47	3,24

Total Geral:	66.623.920,61	12.498.875,56	18,76
--------------	---------------	---------------	-------

## **Análise do Desempenho Geral do Programa**

### **O que foi efetivamente entregue no período**

- 02 eventos de programas institucionais do MPCE realizados no 1. quadrimestre de 2025
- 07 ações estratégicas de TIC (Tecnologia da Informação) implantadas no 1. quadrimestre de 2025 no MPCE.
- 485 unidades de atendimento ministerial mantidas durante o 1. quadrimestre de 2025, pelo MPCE, em todo Ceará.
- 14 projetos apoiados pelo FDID (Fundo de Defesa dos Direitos Difusos) no 1. quadrimestre de 2025.
- 626 pessoas beneficiadas, em média por mês, com estágios de graduação e pós graduação no MPCE, durante o 1. quadrimestre de 2025.

## **Análise do Programa**

O Programa 191-TUTELA DOS INTERESSES SOCIAIS E INDIVIDUAIS INDISPONÍVEIS tem como público-alvo os cidadãos cearenses cujos direitos fundamentais foram violados, especialmente em casos de descumprimento de políticas públicas ou da ordem jurídica por parte de gestores públicos. Seu foco está na proteção dos interesses sociais e individuais indisponíveis, como saúde, educação, meio ambiente, infância, juventude, idoso, pessoa com deficiência, entre outros.

Os objetivos específicos do programa para o Ministério Público incluem: prestar serviços ministeriais de qualidade e defender os direitos difusos.

Para tanto, o MPCE busca através de suas entregas: garantir o acesso à justiça e à cidadania, promover a atuação resolutiva e proativa, apoiar projetos sociais e estruturantes por meio do FDID (Fundo de Defesa dos Direitos Difusos) e fortalecer a infraestrutura e a inovação tecnológica institucional.

As entregas ofertadas no período analisado foram: Realização de eventos institucionais. Implantação de ações estratégicas de TIC (Tecnologia da informação) com destaque para evolução do programa de transformação digital do MPCE. Concessão de estágios de graduação e pós-graduação cujo destaque no período foi a convocação de estudantes selecionados em concurso recém realizado. Apoio a 14 projetos via FDID (Fundo de Defesa dos Direitos Difusos) dos quais 12 já se encontram na fase de prestação de contas. Manutenção de 485 unidades de atendimento ministerial ou seja, promotorias de justiça e núcleos de atendimento especializado.

Durante o 1º quadrimestre de 2025, o programa demonstrou desempenho consistente e alinhado aos seus objetivos estratégicos, com entregas relevantes tanto em quantidade quanto em impacto social. A atuação do MPCE se manteve capilarizada em todo o estado, com forte presença institucional e foco em inovação e inclusão.

As entregas do programa apresentaram bom desempenho, considerando que os resultados esperados no PPA 2024-2027 para este Tema Segurança e Justiça são relacionados à População segura, com direitos fundamentais garantidos, em especial proteção à vida, à integridade física e ao patrimônio, com acesso a um sistema de justiça célere, resolutivo e humanizado, com ênfase nos grupos historicamente vulnerabilizados. Assim, as entregas que apresentaram destaque foram:

- Unidades de atendimento mantidas: 485 unidades ativas em todo o Ceará, garantindo capilaridade e acesso à população.
- Projetos apoiados pelo FDID (Fundo de Defesa dos Direitos Difusos): 14 projetos financiados, fortalecendo ações sociais e estruturantes por meio das Organizações da Sociedade Civil.
- Estágios concedidos: média de 626 pessoas beneficiadas por mês, promovendo formação e inclusão profissional.
- Ações de tecnologia implantadas: 7 ações estratégicas, indicando avanço na modernização institucional.
- Eventos realizados: 2 eventos institucionais promovidos, reforçando a articulação e o diálogo com a sociedade.

Embora os dados financeiros detalhados não tenham sido apresentados aqui, o volume e a diversidade das entregas sugerem boa execução orçamentária. A manutenção de centenas de unidades, o apoio a projetos e a concessão de estágios indicam que os recursos foram aplicados de forma eficiente e estratégica. A implantação de ações de tecnologia também aponta para investimentos em inovação e infraestrutura que utilizaram recursos não somente da PGJ, mas também do Fundo de Reparelhamento e Modernização do MPCE e do contrato de financiamento do BID. com o estado do CE, no qual o MPCE é um dos beneficiários.

O desempenho do Programa no 1º quadrimestre de 2025 pode ser considerado positivo e alinhado aos objetivos do PPA 2024-2027. O MPCE demonstrou capacidade de execução, presença institucional e compromisso com a defesa dos direitos fundamentais. A atuação integrada entre ações sociais, tecnológicas e estruturais reforça o papel do Ministério Público como agente de transformação e garantidor da justiça social no Ceará.

**Eixo: 1 - O CEARÁ QUE CUIDA, EDUCA E VALORIZA AS PESSOAS**

**Tema: 1.9 - SEGURANÇA PÚBLICA E JUSTIÇA**

**Programa: 192 - EXCELÊNCIA NO DESEMPENHO DA PRESTAÇÃO JURISDICIONAL**

Órgão Gestor:

04000000 - TJ

Órgão(s) Executor(es):

FUNDO ESPECIAL DE CUSTEIO DAS DESPESAS COM DILIGÊNCIAS DOS OFICIAIS DE JUSTIÇA

FUNDO ESPECIAL DE REAPARELHAMENTO E MODERNIZAÇÃO DO PODER JUDICIÁRIO

FUNDO ESTADUAL DE SEGURANÇA DOS MAGISTRADOS

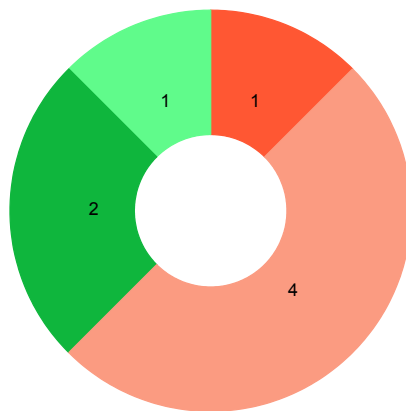
TRIBUNAL DE JUSTIÇA

**Público-alvo:** Partes nos processos judiciais, advogados, defensores públicos, promotores, procuradores, órgãos do sistema de Justiça e sociedade em geral.

**Situação do Monitoramento do Programa:** Validado

**Visão Geral do Programa**

**Execução Física das Entregas (%)**



● Até 25% ● 25,01% a 50% ● 50,01% a 75% ● 75,01% a 100% ● 100,01% a 200% ● Acima de 200,01% ● Não Acompanhado

Entregas sem meta para o ano vigente	Entregas sem meta mas com realização no ano vigente
-	-

**Desempenho Físico das Entrega(s)**

Objetivo Especifico	Entrega / Unidade de Medida	Programado	Realizado	% Execução Física

192.1 - Prestar serviços judiciais e extrajudiciais efetivos, de qualidade e com celeridade	1888 - AGENTE PÚBLICO CAPACITADO / Unidade	2.186,00	2.269,00	103,80
192.1 - Prestar serviços judiciais e extrajudiciais efetivos, de qualidade e com celeridade	1898 - UNIDADE JUDICIÁRIA ESTRUTURADA / Unidade	124,00	53,00	42,74
192.1 - Prestar serviços judiciais e extrajudiciais efetivos, de qualidade e com celeridade	1899 - UNIDADE JUDICIÁRIA MANTIDA / Unidade	270,00	207,00	76,67
192.1 - Prestar serviços judiciais e extrajudiciais efetivos, de qualidade e com celeridade	1900 - SERVIÇO OFERTADO / Unidade	521.157,00	178.684,00	34,29
192.1 - Prestar serviços judiciais e extrajudiciais efetivos, de qualidade e com celeridade	2057 - UNIDADE JUDICIÁRIA IMPLANTADA / Unidade	8,00	0,00	0,00
192.2 - Aprimorar os serviços judiciais ofertados, por meio da transformação digital.	1901 - SOLUÇÃO TECNOLÓGICA IMPLANTADA / Unidade	25,00	10,00	40,00
192.3 - Fortalecer a governança e a gestão do Poder Judiciário, por meio da transformação digital.	1901 - SOLUÇÃO TECNOLÓGICA IMPLANTADA / Unidade	1,00	1,00	100,00
192.3 - Fortalecer a governança e a gestão do Poder Judiciário, por meio da transformação digital.	1902 - CURSO OFERTADO / Unidade	100,00	31,00	31,00

## Identificação de Problemas

Objetivo Específico	Entrega	Âmbito	Problema	Impacto
192.1 - Prestar serviços judiciais e extrajudiciais efetivos, de qualidade e com celeridade	1899 - UNIDADE JUDICIÁRIA MANTIDA	Execução Orçamentária/ Financeira	Outro	Alto
192.1 - Prestar serviços judiciais e extrajudiciais efetivos, de qualidade e com celeridade	2057 - UNIDADE JUDICIÁRIA IMPLANTADA	Contrato/ Convênios/ Congêneres	Celebração (documentação, assinatura, publicação, garantia, etc.)	Alto
192.1 - Prestar serviços judiciais e extrajudiciais efetivos, de qualidade e com celeridade	2057 - UNIDADE JUDICIÁRIA IMPLANTADA	Execução Física/ Operacional	Execução de obra	Alto

192.1 - Prestar serviços judiciais e extrajudiciais efetivos, de qualidade e com celeridade	1898 - UNIDADE JUDICIÁRIA ESTRUTURADA	Contrato/ Convênios/ Congêneres	Celebração (documentação, assinatura, publicação, garantia, etc.)	Médio
192.1 - Prestar serviços judiciais e extrajudiciais efetivos, de qualidade e com celeridade	1898 - UNIDADE JUDICIÁRIA ESTRUTURADA	Execução Física/ Operacional	Execução de obra	Alto
192.1 - Prestar serviços judiciais e extrajudiciais efetivos, de qualidade e com celeridade	1898 - UNIDADE JUDICIÁRIA ESTRUTURADA	Execução Orçamentária/ Financeira	Compatibilidade do projeto com o que foi estabelecido no PPA/LDO/LOA	Médio
192.1 - Prestar serviços judiciais e extrajudiciais efetivos, de qualidade e com celeridade	1888 - AGENTE PÚBLICO CAPACITADO	Execução Física/ Operacional	Outro	Médio
192.1 - Prestar serviços judiciais e extrajudiciais efetivos, de qualidade e com celeridade	1888 - AGENTE PÚBLICO CAPACITADO	Processos	Atividades preparatórias (projeto básico, projeto executivo, TR etc.)	Médio

### Execução orçamentária/financeira (por Órgão Executor)

Órgão Executor	Lei + Crédito (A)	Empenhado (B)	Pago (C)	%Empenhado (B/A)	%Pago (C/A)
FECDOJ	20.490.001,00	5.678.978,80	5.678.978,80	27,72	27,72
FERMOJU	328.242.038,00	73.814.158,56	42.881.427,55	22,49	13,06
FUNSEG	9.790.896,00	4.778.067,79	1.431.707,65	48,80	14,62
TJ	1.648.253.220,76	515.346.028,07	473.522.513,23	31,27	28,73
<b>Total Geral</b>	<b>2.006.776.155,76</b>	<b>599.617.233,22</b>	<b>523.514.627,23</b>	<b>29,88</b>	<b>26,09</b>

### Execução orçamentária/financeira (por Fonte de Recursos)

Fonte de Recursos	Lei + Crédito (A)	Empenhado (B)	Pago (C)	%Empenhado (B/A)	%Pago (C/A)
500 - RECURSOS NÃO VINCULADOS DE IMPOSTOS	1.642.342.787,76	508.664.951,94	471.695.287,55	30,97	28,72
754 - RECURSOS DE OPERAÇÕES DE CRÉDITO	20.142.052,00	10.966.776,15	6.112.925,70	54,45	30,35

756 - RECURSOS DE ALIENAÇÃO DE BENS/ATIVOS - ADMINISTRAÇÃO INDIRETA	722.911,00	0,00	0,00	0,00	0,00
759 - RECURSOS VINCULADOS A FUNDOS	343.568.405,00	79.985.505,13	45.706.413,98	23,28	13,30
Total Geral:	2.006.776.155,76	599.617.233,22	523.514.627,23	29,88	26,09

### Execução Extraorçamentária/financeira (por Fonte de Recursos)

Fonte de Recursos	Valor Extraorçamentário (B/A)
<b>Total Geral</b>	

### Execução orçamentária/financeira (por Entrega)

Objetivo Específico	Entrega	Lei + Crédito (A)	Empenhado (B)	%Empenhado (B/A)
Prestar serviços judiciais e extrajudiciais efetivos, de qualidade e com celeridade	1888 - AGENTE PÚBLICO CAPACITADO	2.041.122,00	574.346,82	28,14
Prestar serviços judiciais e extrajudiciais efetivos, de qualidade e com celeridade	1898 - UNIDADE JUDICIÁRIA ESTRUTURADA	52.720.268,00	1.823.849,06	3,46
Prestar serviços judiciais e extrajudiciais efetivos, de qualidade e com celeridade	1899 - UNIDADE JUDICIÁRIA MANTIDA	1.862.162.245,76	566.244.732,69	30,41
Prestar serviços judiciais e extrajudiciais efetivos, de qualidade e com celeridade	1900 - SERVIÇO OFERTADO	54.911.837,00	15.272.913,20	27,81
Prestar serviços judiciais e extrajudiciais efetivos, de qualidade e com celeridade	2057 - UNIDADE JUDICIÁRIA IMPLANTADA	5.100.000,00	1.050.758,35	20,60
Aprimorar os serviços judiciais ofertados, por meio da transformação digital.	1901 - SOLUÇÃO TECNOLÓGICA IMPLANTADA	12.796.187,57	4.094.520,14	32,00
Fortalecer a governança e a gestão do Poder Judiciário, por meio da transformação digital.	1901 - SOLUÇÃO TECNOLÓGICA IMPLANTADA	16.890.495,43	10.416.192,96	61,67

Fortalecer a governança e a gestão do Poder Judiciário, por meio da transformação digital.	1902 - CURSO OFERTADO	154.000,00	139.920,00	90,86
<b>Total Geral:</b>		<b>2.006.776.155,76</b>	<b>599.617.233,22</b>	<b>29,88</b>

## Análise do Desempenho Geral do Programa

### O que foi efetivamente entregue no período

Curso Pjecor Fluxo Colegiado

Procedimentos Práticos Nas Coordenadorias e Secoes de Camaras ç Sistema Pje

Sei: Configuracoes de Sistema e Faq

Sei: Contratacoes. Empenho e Pagamento

Workshop Desvendando a Inteligência Artificial: Dos Fundamentos à Engenharia de Prompt

Trilha Sejud 1º Grau - 1º Ciclo de Cursos de Capacitacao - 2025 (Modulo 1 Familia)

Capacitação SEI - Procedimentos de Empenho, Pagamento e Contratações (Turma 2)

Capacitação SEI - Procedimentos de Empenho, Pagamento e Contratações (Turma 3)

Capacitação SEI - Procedimentos de Empenho, Pagamento e Contratações (Turma 4)

Capacitação SEI - Procedimentos de Empenho, Pagamento e Contratações (Turma 5)

Educação Financeira - Entre a emoção e a razão

Trilha de Aprendizagem Npr - Procedimentos Processuais Penais

Trilha Sejud 1º Grau - 1º Ciclo de Cursos de Capacitacao - 2025 (Modulo 1 Familia)

Trilha Sejud 1º Grau - 1º Ciclo de Cursos de Capacitacao - 2025 (Modulo 2 Turmas Recursais)

Workshop de Mapeamento de Operacoes de Tratamento de Dados Pessoais

Workshop Desvendando a Inteligência Artificial: Dos Fundamentos à Engenharia de Prompt

Proteção de dados: Regras Essenciais para contas e senhas e uso seguro da Internet no âmbito do TJCE

Treinamento de Entrevistadores Forenses

Instalação da Sala de Acolhimento para Pessoas com Transtorno do Espectro Autista (TEA) em Fortaleza

Instalação dos Dormitórios do Júri em Fortaleza

Instalação da Vara Especializada em Crimes Contra a Criança e o Adolescente em Fortaleza

Instalação da 6ª Vara do Júri em Fortaleza

Instalação de novo telhado no jardim de inverno do nível S1, setor verde em Fortaleza

Readequação da Diretoria do Fórum em Fortaleza

Início da limpeza periódica(trimestral dos geláguas de todas as unidades do FCB) em Fortaleza

Adequação para instalação da sala de julgamentos 01 em Fortaleza

Adequação para instalação da sala de julgamentos 02 em Fortaleza

Readequação da 13ª Vara Cível em Fortaleza

Readequação da Vara Especializada em Crimes Contra a Criança e o Adolescente em Fortaleza

Dedetização em 142 municípios

Zeladoria em Fortaleza, Santa Quitéria e Camocim

Coleta de lixo em Fortaleza

Manutenção Predial Programada, demandas estratégicas em Horizonte, Barroquinha, Jaguaribara e Farias Brito

Manutenção Preventiva de Equipamentos (Datacenter) em Fortaleza

Manutenção Preventiva de Equipamentos (Elevadores) em Fortaleza, Caucaia, Sobral, Itapajé, Russas, Santa Quitéria, Senador Pompeu e Crato

Manutenção Preventiva de Equipamentos (Subestações e geradores) em Fortaleza, Caucaia, Sobral e Juazeiro do Norte

Manutenção Preventiva de Equipamentos (Climatização) em todo o Estado

Manutenção Preventiva de Equipamentos (Tratamento de água dos sistemas de climatização) em Fortaleza

Manutenção de Equipamentos Corretiva em todo o Estado

Substituição de equipamentos em Aracati, São Benedito, Fórum Clóvis Bevilacqua, Sobral, Farias Brito, Barro, Barroquinha, Corregedoria Geral de Justiça, Caucaia, Mucambo e Tauá

Água e Esgoto em todo o Estado

Energia em todo o Estado

Telefonia em todo o Estado

1º Ciclo de Cursos de Capacitação 2025 - Área de Atuação: Cível residual

1º Ciclo de Cursos de Capacitação 2025 - Área de Atuação: Fazenda Pública

Capacitacao Bnmp 3.0

CAPACITAÇÃO NO SISTEMA SAJ - PLANTÃO JUDICIÁRIO - ÁREA CÍVEL

CAPACITAÇÃO NO SISTEMA SAJ - PLANTÃO JUDICIÁRIO - ÁREA CRIMINAL

CAPACITAÇÃO NO SISTEMA SAJ - PLANTÃO JUDICIÁRIO - COMARCAS DO INTERIOR

Capacitação SEI - Procedimentos de Empenho, Pagamento e Contratações (Turma 1)

Capacitação SEI - Procedimentos de Empenho, Pagamento e Contratações (Turma 2)

Capacitação SEI - Procedimentos de Empenho, Pagamento e Contratações (Turma 3)

Capacitação SEI - Procedimentos de Empenho, Pagamento e Contratações (Turma 4)

Capacitação SEI - Procedimentos de Empenho, Pagamento e Contratações (Turma 5)

Curso Pjcor Fluxo Colegiado

Imersão e Prática em Execução Penal e Sistema SEEU

Procedimentos e Orientações Práticas Sobre o Sistema de Agendamento de Entrevistadores Forenses (Saef)

1º Ciclo de Cursos de Capacitação 2025 - Área de Atuação: Criminal Especializada

Gestão de Pessoas e Satisfação do Cliente

Inclusão na Prática: Superando as Barreiras Atitudinais no Trabalho

Trilha de aprendizagem NPR - CONSTITUCIONAL: WRITS

Proteção de dados: Regras Essenciais para contas e senhas e uso seguro da Internet no âmbito do TJCE

Curso de Técnicas de Elaboração de Sentenças - Juízo da Infância e da Juventude

Proteção de dados: Regras Essenciais para contas e senhas e uso seguro da Internet no âmbito do TJCE

Procedimentos Práticos nas Coordenadorias das Câmara de Direito Público e Privado do TJCE e Sistema PJE (Turma 01)

Oficina Análise e Gestão das cobranças das Custas Finais

1º Ciclo de Cursos de Capacitação 2025 - Área de Atuação: Cível residual

Oficinas de Gestão Estratégica de Unidades Judiciárias

Proteção na Medida: Enfrentamento à violência doméstica e articulação da rede de proteção

Juizados Especiais: Teoria, Prática e Produção de Atos Decisórios

Procedimentos e Orientações Práticas Sobre o Sistema de Agendamento de Entrevistadores Forenses (Saef)

Gestão Estratégica de Unidades Judiciária

Workshop Desvendando a Inteligência Artificial: Dos Fundamentos à Engenharia de Prompt

178.684 Atos de nascimento, óbito, segundas vias de certidões, casamento e averbações gratuitos

Desenvolvimento e implantação do Sistema de Gestão de Arrecadação (SGA)

Procedimentos Práticos nas Coordenadorias das Câmara de Direito Público e Privado do TJCE - Sistema PJE (Turma 01)

Procedimentos Práticos nas Coordenadorias das Câmara de Direito Público e Privado do TJCE - Sistema PJE (Turma 02)  
Procedimentos Práticos nas Coordenadorias das Câmara de Direito Público e Privado do TJCE - Sistema PJE (Turma 03)  
Procedimentos Práticos Nas Coordenadorias e Secoes de Camaras - Sistema Pje  
Processo Judicial Eletrônico - Módulo Magistrados Capital - Varas de Família e Sucessões - Turma I  
Processo Judicial Eletrônico - Módulo Magistrados Capital - Varas de Família e Sucessões - Turma II  
Processo Judicial Eletrônico - Módulo Magistrados Interior - Varas de Família e Sucessões  
Processo Judicial Eletrônico - Módulo Servidor de Gabinete da Capital e do Interior - Varas de Família e Sucessões  
Processo Judicial Eletrônico - Módulo Servidores da Secretaria Judiciária de 1º Grau - SEJUD1 - Fortaleza - Varas de Família e Sucessões - Turma I  
Processo Judicial Eletrônico - Módulo Servidores da Secretaria Judiciária de 1º Grau - SEJUD1 - Fortaleza - Varas de Família e Sucessões - Turma II  
Processo Judicial Eletrônico - Módulo Servidores das Secretarias da Capital e nos Núcleos de Apoio - Varas de Família e Sucessões  
Proteção na Medida: Enfrentamento à violência doméstica e articulação da rede de proteção  
Sei: Configuracoes de Sistema e Faq  
Sei: Contratacoes. Empenho e Pagamento  
Trilha Sejud 1º Grau - 1º Ciclo de Cursos de Capacitacao - 2025 (Modulo 1 Familia)  
Trilha Sejud 1º Grau - 1º Ciclo de Cursos de Capacitacao - 2025 (Modulo 2 Turmas Recursais)  
Workshop Desvendando a Inteligência Artificial: Dos Fundamentos à Engenharia de Prompt  
Reforma do Fórum da Comarca de São Benedito  
Implantação do 7º NRCI no Fórum da Comarca de Maracanaú  
Substituição ou acréscimo de computadores em 49 unidades  
Implantação de novo sistema em 02 novas unidades  
Robô Redistribuição entre regimes na mesma unidade no SEEU  
Robô Resposta SISBAJUD  
Robô Cadastro e Distribuição SEEU  
Robô Realização automática de expedientes em lote  
Robô Expedição de Certidão de Antecedentes Penais no PJE  
Robô Identificar prioridade tramitação por idade e retificar autuação  
Solução tecnológica de armazenamento - Switch  
Piloto Classificador de assuntos e de Petição Inicial  
Piloto Classificador Binário de Documentos  
Desenvolvimento de sistema para busca integrada de jurisprudência (SJURIS)  
Direitos dos Povos Indígenas  
Juiz de Garantias e a Aplicabilidade do Fluxo de Produção Antecipada de Prova em Situações de Violência Contra Crianças e Adolescentes  
Indicadores de Desempenho Aplicado às Unidades Judiciárias - Turma I  
Execução das Obrigações Pecuniária: Processo de Execução e Cumprimento de Sentença  
Justiça 4.0 na Perspectiva do CNJ - Turma I  
Indicadores de Desempenho Aplicado às Unidades Judiciárias - Turma II  
Sistema Nacional de Adoção e Acolhimento e suas Funcionalidades  
Controle do Agente Público: responsabilidade administrativa e fiscal  
Justiça 4.0 na Perspectiva do CNJ - Turma II

Contrato Bancário e Empréstimo Consignado: O impacto das inovações recentes legislativas sobre o Superendividamento e sobre o Crédito Consignado

Judicialização da Saúde Pública e Suplementar: o novo cenário após as Súmulas Vinculantes 60 e 61 do STF - Turma I

Acessibilidade e Inclusão da Pessoa com Deficiência e do Idoso no Processo Judicial

O Juiz e os Serviços Extrajudiciais: inspeções cartorárias

Capacitacao Bnmp 3.0

Capacitação SEI - Procedimentos de Empenho, Pagamento e Contratações (Turma 1)

### **Análise do Programa**

O programa EXCELÊNCIA NO DESEMPENHO DA PRESTAÇÃO JURISDICIONAL, cujo público-alvo consiste nas partes nos processos judiciais, advogados, defensores públicos, promotores, procuradores, órgãos do sistema de Justiça e sociedade em geral, tem como objetivos específicos e respectivas entregas ofertadas para o público-alvo: 1) Prestar serviços judiciais e extrajudiciais efetivos, de qualidade e com celeridade (AGENTE PÚBLICO CAPACITADO; UNIDADE JUDICIÁRIA ESTRUTURADA; UNIDADE JUDICIÁRIA MANTIDA; SERVIÇO OFERTADO; e UNIDADE JUDICIÁRIA IMPLANTADA); 2) Aprimorar os serviços judiciais ofertados, por meio da transformação digital (SOLUÇÃO TECNOLÓGICA IMPLANTADA); e 3) Fortalecer a governança e a gestão do Poder Judiciário, por meio da transformação digital (SOLUÇÃO TECNOLÓGICA IMPLANTADA e CURSO OFERTADO).

De janeiro a abril de 2025, o Programa apresentou R\$ 599.617.233,22 de recursos aplicados na oferta das seguintes entregas, cujos desempenhos foram: 1) AGENTE PÚBLICO CAPACITADO: os cursos de capacitação realizados contribuíram para capacitar 2.269 servidores e magistrados com um total de R\$ 574.346,82 de recursos empenhados, com realização de 103,80% de execução física e de 28,14% de execução financeira; 2) UNIDADE JUDICIÁRIA ESTRUTURADA: 53 unidades judiciárias estruturadas com um total de R\$ 1.823.849,06 de recursos empenhados, com realização de 42,74% de execução física e de 3,46% de execução financeira; 3) UNIDADE JUDICIÁRIA MANTIDA: todas as iniciativas realizadas contribuíram para manter 207 unidades judiciárias com um total de R\$ 566.244.732,69 de recursos empenhados, com realização de 76,67% de execução física e de 30,41% de execução financeira; 4) SERVIÇO OFERTADO: foram 178.684 serviços cartorários gratuitos em todo o Estado com um total de R\$ 15.272.913,20 de recursos empenhados, obtendo-se realização de 34,29% de execução física e de 27,81% de execução financeira; 5) UNIDADE JUDICIÁRIA IMPLANTADA: ainda não houve entrega concluída, mas apresentou um total de R\$ 1.050.758,35 de recursos empenhados aplicados na construções de fóruns, cuja execução das obras encontra-se em andamento, obtendo-se realização de 20,60% de execução financeira; 6) SOLUÇÃO TECNOLÓGICA IMPLANTADA para aprimorar os serviços judiciais ofertados teve execução física de 10 entregas com um total de R\$ 4.094.520,14 de recursos empenhados, obtendo-se realização de 40% de execução física e de 32% de execução financeira; 7) SOLUÇÃO TECNOLÓGICA IMPLANTADA para fortalecer a governança e a gestão apresentou execução física de 1 entrega com um total de R\$ 10.416.192,96 de recursos empenhados aplicados, obtendo-se realização de 100% de execução física e de 61,67 % de execução financeira; e 8) CURSO OFERTADO: houve a entrega de 31 cursos em transformação digital com um total de R\$ 139.920,00 de recursos empenhados aplicados, obtendo-se 31% de execução física e 90,86% de execução financeira. De uma forma geral, o desempenho físico-financeiro das entregas vinculadas aos objetivos específicos "Aprimorar os serviços judiciais ofertados, por meio da transformação digital" e "Fortalecer a governança e a gestão do Poder Judiciário, por meio da transformação digital" tem se mostrado satisfatório no período, e a expectativa é de melhora ao longo de 2025. Quanto às demais entregas vinculadas ao objetivo específico "Prestar serviços judiciais e extrajudiciais efetivos, de qualidade e com celeridade", estas também se mostraram satisfatórias no período, a despeito de haver uma única entrega (UNIDADE JUDICIÁRIA IMPLANTADA) que ainda não apresentou execução física concluída, porém sua respectiva execução financeira está ocorrendo a contento para ações referentes a obras de construção de fóruns em andamento.

Portanto, o desempenho do programa EXCELÊNCIA NO DESEMPENHO DA PRESTAÇÃO JURISDICIONAL vem se mostrando satisfatório no período, com bom progresso de execução física-financeira das entregas, contribuindo para o alcance dos objetivos específicos do programa.

**Eixo: 1 - O CEARÁ QUE CUIDA, EDUCA E VALORIZA AS PESSOAS**

**Tema: 1.9 - SEGURANÇA PÚBLICA E JUSTIÇA**

**Programa: 193 - CONTROLE DISCIPLINAR DOS SISTEMAS DE SEGURANÇA PÚBLICA E PENITENCIÁRIO**

Órgão Gestor:

53000000 - CGD

Órgão(s) Executor(es):

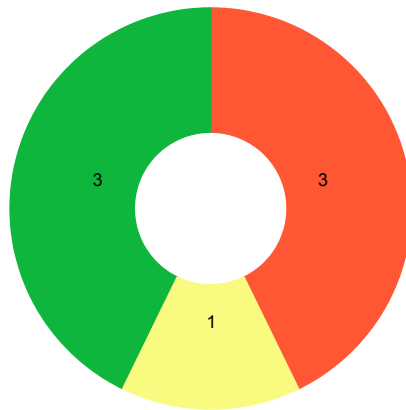
CONTROLADORIA GERAL DE DISCIPLINA DOS ORGÃOS DE SEGURANÇA PÚBLICA E SISTEMA PENITENCIÁRIO

Público-alvo: Profissionais dos sistemas de Segurança Pública e penitenciário, e sociedade.

Situação do Monitoramento do Programa: **Validado**

**Visão Geral do Programa**

**Execução Física das Entregas (%)**



● Até 25% ● 25,01% a 50% ● 50,01% a 75% ● 75,01% a 100% ● 100,01% a 200% ● Acima de 200,01% ● Não Acompanhado

Entregas sem meta para o ano vigente	Entregas sem meta mas com realização no ano vigente
1,00	-

**Desempenho Físico das Entrega(s)**

Objetivo Especifico	Entrega / Unidade de Medida	Programado	Realizado	% Execução Física

193.1 - Buscar a efetividade dos serviços prestados pelas instituições da Segurança Pública e Sistema Penitenciário por meio do controle disciplinar.	1892 - EVENTO REALIZADO / Unidade	4,00	1,00	25,00
193.1 - Buscar a efetividade dos serviços prestados pelas instituições da Segurança Pública e Sistema Penitenciário por meio do controle disciplinar.	1916 - SERVIÇO DE CONTROLE DISCIPLINAR REALIZADO / Unidade	11,00	6,00	54,55
193.2 - Promover maior Justiça e celeridade no controle disciplinar, buscando soluções consensuais, por meio de medidas alternativas aos procedimentos disciplinares.	1893 - SERVIÇO REALIZADO / Unidade	110,00	89,00	80,91
193.2 - Promover maior Justiça e celeridade no controle disciplinar, buscando soluções consensuais, por meio de medidas alternativas aos procedimentos disciplinares.	1897 - PESSOA BENEFICIADA / Unidade	130,00	104,00	80,00
193.3 - Promover a qualidade dos serviços integrados de controle disciplinar.	1917 - CAPACITAÇÃO REALIZADA / Unidade	8,00	2,00	25,00
193.3 - Promover a qualidade dos serviços integrados de controle disciplinar.	1918 - UNIDADE DE DISCIPLINA IMPLANTADA / Unidade	0,00	0,00	-
193.3 - Promover a qualidade dos serviços integrados de controle disciplinar.	1919 - UNIDADE DE DISCIPLINA MANTIDA / Unidade	5,00	5,00	100,00
193.3 - Promover a qualidade dos serviços integrados de controle disciplinar.	1920 - UNIDADE DE DISCIPLINA ESTRUTURADA / Unidade	5,00	0,00	0,00

## Identificação de Problemas

Objetivo Específico	Entrega	Âmbito	Problema	Impacto

## Execução orçamentária/financeira (por Órgão Executor)

Órçao Executor	Lei + Crédito (A)	Empenhado (B)	Pago (C)	%Empenhado (B/A)	%Pago (C/A)
CGD	9.913.750,00	2.743.080,72	2.742.667,38	27,67	27,67
<b>Total Geral</b>	<b>9.913.750,00</b>	<b>2.743.080,72</b>	<b>2.742.667,38</b>	<b>27,67</b>	<b>27,67</b>

**Execução orçamentária/financeira (por Fonte de Recursos)**

Fonte de Recursos	Lei + Crédito (A)	Empenhado (B)	Pago (C)	%Empenhado (B/A)	%Pago (C/A)
500 - RECURSOS NÃO VINCULADOS DE IMPOSTOS	9.913.750,00	2.743.080,72	2.742.667,38	27,67	27,67
Total Geral:	9.913.750,00	2.743.080,72	2.742.667,38	27,67	27,67

**Execução Extraorçamentária/financeira (por Fonte de Recursos)**

Fonte de Recursos	Valor Extraorçamentário (B/A)
Total Geral	

**Execução orçamentária/financeira (por Entrega)**

Objetivo Específico	Entrega	Lei + Crédito (A)	Empenhado (B)	%Empenhado (B/A)
Buscar a efetividade dos serviços prestados pelas instituições da Segurança Pública e Sistema Penitenciário por meio do controle disciplinar.	1892 - EVENTO REALIZADO	10.000,00	0,00	0,00
Buscar a efetividade dos serviços prestados pelas instituições da Segurança Pública e Sistema Penitenciário por meio do controle disciplinar.	1916 - SERVIÇO DE CONTROLE DISCIPLINAR REALIZADO	0,00	0,00	0,00
Promover maior Justiça e celeridade no controle disciplinar, buscando soluções consensuais, por meio de medidas alternativas aos procedimentos disciplinares.	1893 - SERVIÇO REALIZADO	0,00	0,00	0,00

Promover maior Justiça e celeridade no controle disciplinar, buscando soluções consensuais, por meio de medidas alternativas aos procedimentos disciplinares.	1897 - PESSOA BENEFICIADA	0,00	0,00	0,00
Promover a qualidade dos serviços integrados de controle disciplinar.	1917 - CAPACITAÇÃO REALIZADA	10.000,00	0,00	0,00
Promover a qualidade dos serviços integrados de controle disciplinar.	1918 - UNIDADE DE DISCIPLINA IMPLANTADA	10.000,00	0,00	0,00
Promover a qualidade dos serviços integrados de controle disciplinar.	1919 - UNIDADE DE DISCIPLINA MANTIDA	9.848.750,00	2.743.080,72	27,85
Promover a qualidade dos serviços integrados de controle disciplinar.	1920 - UNIDADE DE DISCIPLINA ESTRUTURADA	35.000,00	0,00	0,00
<b>Total Geral:</b>		<b>9.913.750,00</b>	<b>2.743.080,72</b>	<b>27,67</b>

## Análise do Desempenho Geral do Programa

### O que foi efetivamente entregue no período

Realização de 2 (duas) capacitações, no município de Fortaleza, voltadas aos profissionais da área finalística que atuam na CGD

Manutenção das atividades finalísticas da sede da CGD no município de Fortaleza, bem como das Células Regionais de Disciplina nos municípios de Juazeiro do Norte, Sobral, Quixadá, Tauá

Conclusão de 89 (oitenta e nove) processos disciplinares com a realização de serviço de solução consensual, em Fortaleza

Realização de evento de qualificação com o tema "Assédio Moral", voltado para 12 (doze) profissionais que atuam na Perícia Forense do Estado do Ceará - Pefoce, no município de Fortaleza .

104 pessoas foram beneficiadas com métodos alternativos para resoluções de conflitos disciplinares, no município de Fortaleza

Realização de seis correições na Região Grande Fortaleza, nos municípios de Fortaleza, Aquiraz, Itaitinga e Pindoretama

## **Análise do Programa**

O Programa de Controle Disciplinar dos Sistemas de Segurança Pública e Penitenciário tem como público-alvo tanto a sociedade quanto os profissionais que atuam nesses sistemas. Visa ampliar a prevenção e repressão de desvios de conduta, por meio do fortalecimento do controle disciplinar e correccional.

Entre seus objetivos específicos, destacam-se:

- Aumentar a efetividade dos serviços prestados pelas instituições da Segurança Pública e Sistema Penitenciário, por meio do controle disciplinar;
- Promover maior justiça e celeridade na apuração de condutas, buscando soluções consensuais por meio de medidas alternativas aos procedimentos disciplinares;
- Aprimorar a qualidade dos serviços integrados de controle disciplinar.

As entregas definidas no âmbito do programa representam os resultados concretos a serem alcançados. São elas: Capacitação Realizada, Unidade de Disciplina Mantida, Unidade de Disciplina Estruturada, Serviço de Controle Disciplinar Realizado, Evento Realizado, Pessoa Beneficiada e Serviço Realizado.

O Programa apresentou resultados positivos no primeiro quadrimestre de 2025, consolidando-se como uma política eficaz. O desempenho foi considerado satisfatório, com superação de algumas metas estabelecidas, como se observa:

- Pessoa Beneficiada e Serviço Realizado: No período, foram atingidos 80% da meta relacionada a `pessoas beneficiadas` e 80,91% da meta de `serviços realizados`, totalizando 104 pessoas atendidas e 89 processos disciplinares concluídos por meio de métodos alternativos, como mediação, termo de ajustamento de conduta e suspensão condicional do processo. Essas ações ocorreram nas audiências realizadas pelo Núcleo de Soluções Consensuais (Nuscon/CGD), em Fortaleza, superando as metas previstas para o ano.
- Serviço de Controle Disciplinar Realizado: Realizaram-se seis (06) correções nos municípios de Fortaleza, Aquiraz, Itaitinga e Pindoretama, correspondendo a 54,55% da meta anual. As ações incluíram visitas e fiscalizações presenciais (in loco) em instituições sujeitas ao controle disciplinar, com foco na verificação da regularidade e eficácia dos serviços prestados pelos profissionais da Segurança Pública e do Sistema Penitenciário.
- Evento Realizado: Foi promovido um (01) evento de capacitação, direcionado a servidores da Perícia Forense do Estado do Ceará, no município de Fortaleza, alcançando 25% da meta anual. O tema abordado foi `Assédio Moral`, com a participação de 12 servidores.
- Capacitação Realizada: Foram realizadas duas (02) capacitações voltadas a profissionais da área finalística da Controladoria Geral de Disciplina (CGD), também em Fortaleza, alcançando 25% da meta anual.
- Unidade de Disciplina Mantida: A execução orçamentária das atividades na sede, em Fortaleza, e nas Células Regionais de Juazeiro do Norte, Sobral, Quixadá e Tauá foi de 27,85% no período analisado, resultando em um índice de execução física de 100%.
- Unidade de Disciplina Estruturada: Não houve execução nesta frente, pois a realização de reformas, aquisição de equipamentos e demais investimentos dependem da aprovação de propostas MAPP. As solicitações submetidas pela CGD ao Sistema Integrado de Acompanhamento de Programas (SIAP) pela CGD não foram aprovadas.

### **Desempenho Orçamentário/Financeiro**

A execução orçamentária de 27,67% no período analisado representa um desempenho positivo, especialmente diante dos desafios operacionais enfrentados. O Programa demonstrou eficácia e potencial ao promover ações concretas nas áreas de controle disciplinar, correções, capacitações e soluções consensuais, contribuindo significativamente para a melhoria contínua dos serviços de segurança pública e do sistema penitenciário.

## **Eixo: 1 - O CEARÁ QUE CUIDA, EDUCA E VALORIZA AS PESSOAS**

### **Tema: 1.9 - SEGURANÇA PÚBLICA E JUSTIÇA**

### **Programa: 194 - PROMOÇÃO DO ACESSO GRATUITO À JUSTIÇA**

**Órgão Gestor:**

06000000 - DPGE

**Órgão(s) Executor(es):**

DEFENSORIA PÚBLICA GERAL DO ESTADO

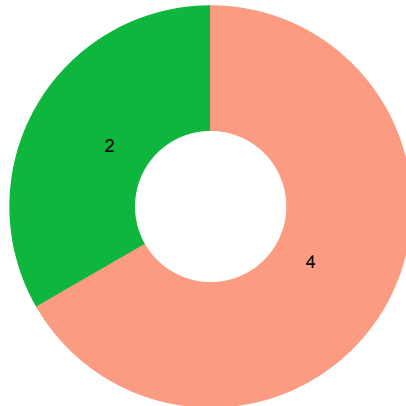
FUNDO DE APOIO E APARELHAMENTO DA DEFENSORIA PÚBLICA GERAL DO ESTADO DO CEARÁ

**Público-alvo: Pessoas em situação de vulnerabilidade ou risco social que necessitam de acesso à Justiça de forma ampla, judicial e extrajudicial, integral e gratuita.**

Situação do Monitoramento do Programa: Validado

**Visão Geral do Programa**

**Execução Física das Entregas (%)**



● Até 25% ● 25,01% a 50% ● 50,01% a 75% ● 75,01% a 100% ● 100,01% a 200% ● Acima de 200,01% ● Não Acompanhado

Entregas sem meta para o ano vigente	Entregas sem meta mas com realização no ano vigente
1,00	-

**Desempenho Físico das Entrega(s)**

Objetivo Especifico	Entrega / Unidade de Medida	Programado	Realizado	% Execução Física
194.1 - Ampliar o acesso gratuito à Justiça.	1893 - SERVIÇO REALIZADO / Unidade	967.086,00	317.037,00	32,78
194.1 - Ampliar o acesso gratuito à Justiça.	1914 - ATENDIMENTO REALIZADO / Unidade	1.000,00	388,00	38,80
194.1 - Ampliar o acesso gratuito à Justiça.	1965 - NÚCLEO DE ATENDIMENTO IMPLANTADO / Unidade	5,00	4,00	80,00

194.1 - Ampliar o acesso gratuito à Justiça.	1966 - AÇÃO REALIZADA / Unidade	10,00	8,00	80,00
194.2 - Melhorar a qualidade dos serviços defensorias prestados à população.	1892 - EVENTO REALIZADO / Unidade	100,00	35,00	35,00
194.2 - Melhorar a qualidade dos serviços defensorias prestados à população.	1967 - PROFISSIONAL QUALIFICADO / Unidade	0,00	0,00	-
194.2 - Melhorar a qualidade dos serviços defensorias prestados à população.	1968 - NÚCLEO DE ATENDIMENTO ESTRUTURADO / Unidade	8,00	3,00	37,50

### Identificação de Problemas

Objetivo Específico	Entrega	Âmbito	Problema	Impacto

### Execução orçamentária/financeira (por Órgão Executor)

Órgão Executor	Lei + Crédito (A)	Empenhado (B)	Pago (C)	%Empenhado (B/A)	%Pago (C/A)
DPGE	297.260.070,11	90.119.452,82	82.782.926,00	30,32	27,85
FAADEF	5.620.000,00	3.131.090,73	2.921.710,19	55,71	51,99
<b>Total Geral</b>	<b>302.880.070,11</b>	<b>93.250.543,55</b>	<b>85.704.636,19</b>	<b>30,79</b>	<b>28,30</b>

### Execução orçamentária/financeira (por Fonte de Recursos)

Fonte de Recursos	Lei + Crédito (A)	Empenhado (B)	Pago (C)	%Empenhado (B/A)	%Pago (C/A)
500 - RECURSOS NÃO VINCULADOS DE IMPOSTOS	295.562.847,00	89.261.952,82	82.782.926,00	30,20	28,01
700 - OUTRAS TRANSFERÊNCIAS DE CONVÊNIOS OU INSTRUMENTOS CONGÊNERES DA UNIÃO	600.053,33	0,00	0,00	0,00	0,00

754 - RECURSOS DE OPERAÇÕES DE CRÉDITO	1.097.169,78	857.500,00	0,00	78,16	0,00
759 - RECURSOS VINCULADOS A FUNDOS	5.620.000,00	3.131.090,73	2.921.710,19	55,71	51,99
Total Geral:	302.880.070,11	93.250.543,55	85.704.636,19	30,79	28,30

### Execução Extraorçamentária/financeira (por Fonte de Recursos)

Fonte de Recursos	Valor Extraorçamentário (B/A)
Total Geral	

### Execução orçamentária/financeira (por Entrega)

Objetivo Específico	Entrega	Lei + Crédito (A)	Empenhado (B)	%Empenhado (B/A)
Ampliar o acesso gratuito à Justiça.	1893 - SERVIÇO REALIZADO	296.501.094,00	91.527.308,30	30,87
Ampliar o acesso gratuito à Justiça.	1914 - ATENDIMENTO REALIZADO	770.053,33	0,00	0,00
Ampliar o acesso gratuito à Justiça.	1965 - NÚCLEO DE ATENDIMENTO IMPLANTADO	1.351.173,00	0,00	0,00
Ampliar o acesso gratuito à Justiça.	1966 - AÇÃO REALIZADA	610.000,00	144.000,00	23,61
Melhorar a qualidade dos serviços defensorias prestados à população.	1892 - EVENTO REALIZADO	30.000,00	0,00	0,00
Melhorar a qualidade dos serviços defensorias prestados à população.	1967 - PROFISSIONAL QUALIFICADO	330.000,00	121.668,20	36,87
Melhorar a qualidade dos serviços defensorias prestados à população.	1968 - NÚCLEO DE ATENDIMENTO ESTRUTURADO	3.287.749,78	1.457.567,05	44,33
Total Geral:		<b>302.880.070,11</b>	<b>93.250.543,55</b>	<b>30,79</b>

## Análise do Desempenho Geral do Programa

### O que foi efetivamente entregue no período

No período de janeiro a abril de 2025 foram realizados em todo o Ceará, 317.037 procedimentos jurídicos.

No período de janeiro a abril de 2025, foram realizados 8 eventos do defensoria em movimento espalhados por 4 macrorregiões do estado.

No período de janeiro a abril de 2025 foram realizados 388 atendimentos do programa Rede Acolhe

De janeiro a abril de 2025, foi inaugurado o Núcleo de Assistência ao Preso Provisório - NUAPP no Centro de Fortaleza

De janeiro a abril de 2025, foi inaugurado o Núcleo de Atendimento no Cuca da Barra do Ceará em Fortaleza

No período de janeiro a abril de 2025, foram realizados 35 eventos da Escola Superior da Defensoria Pública do Estado do Ceará - ESDP

De janeiro a abril de 2025, foi inaugurado o Núcleo de Atendimento na Casa do Cidadão em Icapuí

De janeiro a abril de 2025, o núcleo de atendimento da Defensoria Pública em Camocim foi modernizado recebendo pintura e ajustes nas instalações, além de revitalização do parque tecnológico e instalação de câmeras de segurança.

De janeiro a abril de 2025, o núcleo de atendimento da Defensoria Pública em Sobral foi modernizado recebendo pintura e ajustes nas instalações, além de revitalização do parque tecnológico e instalação de câmeras de segurança.

De janeiro a abril de 2025, o núcleo de atendimento da Defensoria Pública em Crateús foi modernizado recebendo pintura e ajustes nas instalações, além de revitalização do parque tecnológico e instalação de câmeras de segurança.

De janeiro a abril de 2025, foi inaugurado o Núcleo de Defesa da Saúde - NUDESA Cariri em Juazeiro do Norte

## **Análise do Programa**

Este programa de acesso gratuito à justiça, que tem como público alvo pessoas em situação de vulnerabilidade ou risco social que necessitam de acesso à Justiça de forma ampla, judicial e extrajudicial, integral e gratuita, busca tornar a população mais segura, com seus direitos fundamentais garantidos, em especial proteção à vida, à integridade física e ao patrimônio, com acesso a um sistema de justiça célere, resolutivo e humanizado, com ênfase nos grupos historicamente vulnerabilizados.

A Emenda Constitucional nº 80/2014 impõe de forma inequívoca à Administração Pública o dever de prover todas as unidades jurisdicionais com defensores públicos. Atualmente, dos 184 municípios do Ceará, apenas 103 contam com os serviços da Defensoria Pública, o que representa 55,97% de cobertura do Estado com oferta de serviços da Defensoria Pública Geral do Estado do Ceará - DPGE-CE, sendo que 43 destes municípios atendidos são vinculados a outros municípios, formando uma comarca, ou seja, estão sob a jurisdição de um único fórum ou tribunal, geralmente localizado em uma cidade principal, conhecida como sede da comarca.

Os objetivos específicos do programa são ampliar o acesso gratuito à justiça e melhorar a qualidade dos serviços da defensoria, prestados à população através das entregas que estão sendo realizadas abaixo:

- De janeiro a abril de 2025, mesmo com limitações orçamentárias, a Defensoria fortaleceu o atendimento jurídico integral e gratuito a seus assistidos e realizou mais de 300mil procedimentos jurídicos (33% da meta), dentre atendimentos, petições, ofícios, audiências, visitas, inspeções, reuniões e outros procedimentos realizados pelos Defensores Públicos;
- Inaugurou mais 4 núcleos de atendimento (80% da meta), dois em Fortaleza: o Núcleo de Assistência ao Preso Provisório - NUAPP Centro ao lado da Vara Única de Audiência de Custódia e o Núcleo de Atendimento no Cuca da Barra do Ceará e outros 2 no interior do estado: o Núcleo de Defesa da Saúde - NUDESA Cariri em Juazeiro do Norte e o Núcleo da Defensoria em Icapuí, na primeira Casa do Cidadão do município;
- Realizou 8 eventos da defensoria em movimento (80% da meta), sendo um no Icapuí, um em Juazeiro do Norte, um em Iguatu, um em Caucaia e outros 4 em Fortaleza, na Parangaba, Moura Brasil, Papicu e Messejana;
- Realizou 388 atendimentos através do Rede Acolhe (39% da meta), muitos através da parceria com o Instituto José Frota - IJF que tem acionado o projeto sempre que atendem alguma vítima de crime grave contra a pessoa, da busca ativa em municípios do litoral leste do Ceará e Região Metropolitana, além da articulação de casos de saúde mental que ampliou nossa articulação com as políticas públicas;
- Realizou 35 eventos da Escola Superior da Defensoria Pública do Estado do Ceará - ESDP (35% da meta);
- Modernizou 3 espaços de atendimento jurídico (37,5% da meta).

A execução física do programa se mostrou favorável de acordo com as metas estabelecidas, todas as entregas previstas, atingiram 33% ou mais de execução no primeiro quadrimestre. Quanto a execução financeira, graças a um bom planejamento e algumas estratégias de redução de gastos, como priorizar a locação ao invés da construção e o reaproveitamento de móveis, foi possível realizar mais, gastando menos, mantendo o realizado dentro do planejado. A execução do programa até o momento se mostrou favorável e dentro do planejado.

## **Eixo: 1 - O CEARÁ QUE CUIDA, EDUCA E VALORIZA AS PESSOAS**

### **Tema: 1.9 - SEGURANÇA PÚBLICA E JUSTIÇA**

#### **Programa: 195 - GESTÃO INTEGRADA DE RISCOS E DESASTRES**

##### **Órgão Gestor:**

10000000 - SSPDS

##### **Órgão(s) Executor(es):**

CORPO DE BOMBEIROS MILITAR DO ESTADO DO CEARÁ

FUNDO DE DEFESA CIVIL DO ESTADO DO CEARÁ

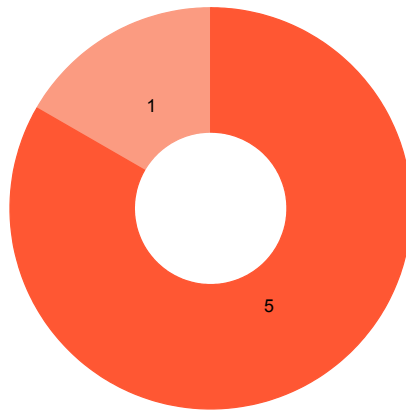
SECRETARIA DA INFRAESTRUTURA

**Público-alvo:** População em situação de vulnerabilidade em decorrência de risco potencial ou de ocorrência de desastres.

**Situação do Monitoramento do Programa:** Validado

## Visão Geral do Programa

### Execução Física das Entregas (%)



● Até 25% ● 25,01% a 50% ● 50,01% a 75% ● 75,01% a 100% ● 100,01% a 200% ● Acima de 200,01% ● Não Acompanhado

Entregas sem meta para o ano vigente	Entregas sem meta mas com realização no ano vigente
-	-

### Desempenho Físico das Entrega(s)

Objetivo Especifico	Entrega / Unidade de Medida	Programado	Realizado	% Execução Física
195.1 - Ampliar a capacidade de resiliência diante dos riscos e ocorrências de desastres.	1964 - PESSOA CAPACITADA / Unidade	100,00	46,00	46,00
195.1 - Ampliar a capacidade de resiliência diante dos riscos e ocorrências de desastres.	1979 - INFRAESTRUTURA DE DEFESA CIVIL IMPLANTADA / Unidade	1,00	0,00	0,00
195.2 - Garantir a execução tempestiva das ações de defesa civil.	1980 - UNIDADE DE DEFESA CIVIL ESTRUTURADA / Unidade	1,00	0,00	0,00
195.3 - Garantir a proteção e dignidade das vítimas de desastres.	1983 - PESSOA ASSISTIDA / Unidade	50.000,00	0,00	0,00

195.4 - Restabelecer a normalidade dos cenários atingidos por desastre.	1981 - INFRAESTRUTURA ESTRUTURADA / Unidade	1,00	0,00	0,00
195.4 - Restabelecer a normalidade dos cenários atingidos por desastre.	1982 - SERVIÇO ESTRUTURADO / Unidade	1,00	0,00	0,00

### Identificação de Problemas

Objetivo Específico	Entrega	Âmbito	Problema	Impacto

### Execução orçamentária/financeira (por Órgão Executor)

Órgão Executor	Lei + Crédito (A)	Empenhado (B)	Pago (C)	%Empenhado (B/A)	%Pago (C/A)
CBMCE	2.020.000,00	0,00	0,00	0,00	0,00
FDCC	222.173,00	0,00	0,00	0,00	0,00
SEINFRA	580.000,00	0,00	0,00	0,00	0,00
<b>Total Geral</b>	<b>2.822.173,00</b>	<b>0,00</b>	<b>0,00</b>	<b>0,00</b>	<b>0,00</b>

### Execução orçamentária/financeira (por Fonte de Recursos)

Fonte de Recursos	Lei + Crédito (A)	Empenhado (B)	Pago (C)	%Empenhado (B/A)	%Pago (C/A)
500 - RECURSOS NÃO VINCULADOS DE IMPOSTOS	2.702.173,00	0,00	0,00	0,00	0,00
700 - OUTRAS TRANSFERÊNCIAS DE CONVÊNIOS OU INSTRUMENTOS CONGÊNERES DA UNIÃO	20.000,00	0,00	0,00	0,00	0,00
759 - RECURSOS VINCULADOS A FUNDOS	100.000,00	0,00	0,00	0,00	0,00
<b>Total Geral:</b>	<b>2.822.173,00</b>	<b>0,00</b>	<b>0,00</b>	<b>0,00</b>	<b>0,00</b>

### Execução Extraorçamentária/financeira (por Fonte de Recursos)

Fonte de Recursos	Valor Extraorçamentário (B/A)
<b>Total Geral</b>	

### Execução orçamentária/financeira (por Entrega)

Objetivo Específico	Entrega	Lei + Crédito (A)	Empenhado (B)	%Empenhado (B/A)
Ampliar a capacidade de resiliência diante dos riscos e ocorrências de desastres.	1964 - PESSOA CAPACITADA	30.000,00	0,00	0,00
Ampliar a capacidade de resiliência diante dos riscos e ocorrências de desastres.	1979 - INFRAESTRUTURA DE DEFESA CIVIL IMPLANTADA	702.173,00	0,00	0,00
Garantir a execução tempestiva das ações de defesa civil.	1980 - UNIDADE DE DEFESA CIVIL ESTRUTURADA	110.000,00	0,00	0,00
Garantir a proteção e dignidade das vítimas de desastres.	1983 - PESSOA ASSISTIDA	1.960.000,00	0,00	0,00
Restabelecer a normalidade dos cenários atingidos por desastre.	1981 - INFRAESTRUTURA ESTRUTURADA	10.000,00	0,00	0,00
Restabelecer a normalidade dos cenários atingidos por desastre.	1982 - SERVIÇO ESTRUTURADO	10.000,00	0,00	0,00
<b>Total Geral:</b>		<b>2.822.173,00</b>	<b>0,00</b>	<b>0,00</b>

### Análise do Desempenho Geral do Programa

#### O que foi efetivamente entregue no período

Capacitação de 46 profissionais para atuação na área de Proteção e Defesa Civil

## **Análise do Programa**

O programa tem o objetivo de atuar na prevenção, bem como mitigar as consequências advindas de episódicos de desastres, quer sejam naturais, causados pelo homem ou de outra natureza. As ações previstas de recuperação de estruturas, capacitação de profissionais que poderão atuar e ajuda humanitária são essenciais para que o Estado esteja apto a dar uma pronta resposta em situações adversas. De janeiro a abril, foram concluídas ações de capacitação que visam principalmente preparar os técnicos para atuação na área de proteção e defesa civil. Ressalte-se que das 6 entregas previstas, 3 estão diretamente ligadas a atuação em situação de desastres (Garantir a proteção e dignidade das vítimas de desastres, Restabelecer a normalidade dos cenários atingidos por desastre e Restabelecer a normalidade dos cenários atingidos por desastre), de modo que, dada a situação de normalidade do Estado em termos de desastres de qualquer natureza, não se fez necessário a execução para realização de tais entregas. No período também não houve registro de execução orçamentária, no entanto os processos para aquisição principalmente de itens para ajuda humanitária estão em andamento e serão concluídos dentro do cronograma previsto, sem que ocorra prejuízos no caso de necessidade com urgência, dado o estoque existente proveniente da execução de recursos no exercício anterior. Não há óbices na execução do Programa até o momento.

## **Eixo: 1 - O CEARÁ QUE CUIDA, EDUCA E VALORIZA AS PESSOAS**

### **Tema: 1.9 - SEGURANÇA PÚBLICA E JUSTIÇA**

#### **Programa: 196 - SEGURANÇA PÚBLICA FORTALECIDA E INTEGRADA À SOCIEDADE**

**Órgão Gestor:**

10000000 - SSPDS

**Órgão(s) Executor(es):**

ACADEMIA ESTADUAL DE SEGURANÇA PÚBLICA DO CEARÁ

CASA CIVIL

CORPO DE BOMBEIROS MILITAR DO ESTADO DO CEARÁ

FUNDO DE SEGURANÇA PÚBLICA E DEFESA SOCIAL DO ESTADO DO CEARÁ

PERÍCIA FORENSE DO ESTADO DO CEARÁ

POLÍCIA CIVIL

POLÍCIA MILITAR

SECRETARIA DA SEGURANÇA PÚBLICA E DEFESA SOCIAL

SUPERINTENDÊNCIA DE OBRAS PÚBLICAS

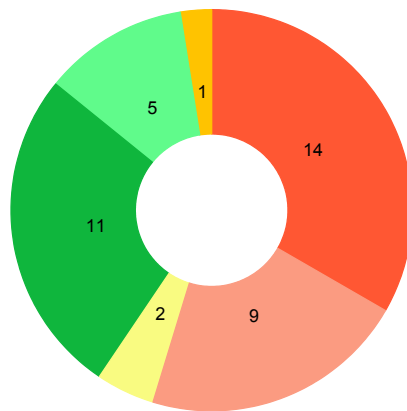
SUPERINTENDÊNCIA DE PESQUISA E ESTRATÉGIA DE SEGURANÇA PÚBLICA DO ESTADO DO CEARÁ

**Público-alvo: População que requer a atuação, de forma preventiva ou reativa, dos órgãos do Sistema de Segurança Pública, dentro de suas atribuições legais.**

**Situação do Monitoramento do Programa:** Validado

## Visão Geral do Programa

### Execução Física das Entregas (%)



● Até 25%  
 ● 25,01% a 50%  
 ● 50,01% a 75%  
 ● 75,01% a 100%  
 ● 100,01% a 200%  
 ● Acima de 200,01%  
 ● Não Acompanhado

Entregas sem meta para o ano vigente	Entregas sem meta mas com realização no ano vigente
3,00	-

### Desempenho Físico das Entrega(s)

Objetivo Específico	Entrega / Unidade de Medida	Programado	Realizado	% Execução Física
196.1 - Prevenir e reprimir a ocorrência de crimes, com ações estratégicas, operacionais e preventivas.	1890 - DOCUMENTO PUBLICADO / Unidade	144,00	52,00	36,11
196.1 - Prevenir e reprimir a ocorrência de crimes, com ações estratégicas, operacionais e preventivas.	2003 - ESTUDO E PESQUISA REALIZADOS / Unidade	55,00	67,00	121,82
196.1 - Prevenir e reprimir a ocorrência de crimes, com ações estratégicas, operacionais e preventivas.	2059 - UNIDADE DE SEGURANÇA PÚBLICA ESTRUTURADA / Unidade	9,00	0,00	0,00
196.1 - Prevenir e reprimir a ocorrência de crimes, com ações estratégicas, operacionais e preventivas.	2060 - UNIDADE DE SEGURANÇA PÚBLICA IMPLANTADA / Unidade	0,00	0,00	-

196.1 - Prevenir e reprimir a ocorrência de crimes, com ações estratégicas, operacionais e preventivas.	2061 - UNIDADE DE SEGURANÇA PÚBLICA MANTIDA / Unidade	10,00	11,00	110,00
196.1 - Prevenir e reprimir a ocorrência de crimes, com ações estratégicas, operacionais e preventivas.	2062 - DELEGACIA ESTRUTURADA / Unidade	7,00	19,00	271,43
196.1 - Prevenir e reprimir a ocorrência de crimes, com ações estratégicas, operacionais e preventivas.	2063 - UNIDADE DE ATENDIMENTO 24 HORAS IMPLANTADA / Unidade	1,00	0,00	0,00
196.1 - Prevenir e reprimir a ocorrência de crimes, com ações estratégicas, operacionais e preventivas.	2064 - DELEGACIA IMPLANTADA / Unidade	4,00	3,00	75,00
196.1 - Prevenir e reprimir a ocorrência de crimes, com ações estratégicas, operacionais e preventivas.	2065 - DELEGACIA MANTIDA / Unidade	172,00	172,00	100,00
196.1 - Prevenir e reprimir a ocorrência de crimes, com ações estratégicas, operacionais e preventivas.	2066 - UNIDADE DE ATENDIMENTO 24 HORAS MANTIDA / Unidade	33,00	33,00	100,00
196.1 - Prevenir e reprimir a ocorrência de crimes, com ações estratégicas, operacionais e preventivas.	2067 - NÚCLEO DE PERÍCIA IMPLANTADO / Unidade	4,00	0,00	0,00
196.1 - Prevenir e reprimir a ocorrência de crimes, com ações estratégicas, operacionais e preventivas.	2068 - NÚCLEO DE PERÍCIA ESTRUTURADO / Unidade	15,00	0,00	0,00
196.1 - Prevenir e reprimir a ocorrência de crimes, com ações estratégicas, operacionais e preventivas.	2069 - NÚCLEO DE PERÍCIA MANTIDO / Unidade	16,00	2,69	16,81
196.1 - Prevenir e reprimir a ocorrência de crimes, com ações estratégicas, operacionais e preventivas.	2070 - QUARTEL ESTRUTURADO / Unidade	2,00	2,00	100,00

196.1 - Prevenir e reprimir a ocorrência de crimes, com ações estratégicas, operacionais e preventivas.	2071 - QUARTEL IMPLANTADO / Unidade	2,00	2,00	100,00
196.1 - Prevenir e reprimir a ocorrência de crimes, com ações estratégicas, operacionais e preventivas.	2072 - QUARTEL MANTIDO / Unidade	2,00	0,00	0,00
196.1 - Prevenir e reprimir a ocorrência de crimes, com ações estratégicas, operacionais e preventivas.	2073 - SISTEMA DE VIDEOMONITORAMENTO AMPLIADO / Unidade	6,00	1,00	16,67
196.1 - Prevenir e reprimir a ocorrência de crimes, com ações estratégicas, operacionais e preventivas.	2074 - SISTEMA DE VIDEOMONITORAMENTO MANTIDO / Unidade	82,00	88,00	107,32
196.1 - Prevenir e reprimir a ocorrência de crimes, com ações estratégicas, operacionais e preventivas.	2251 - UNIDADE DE ATENDIMENTO IMPLANTADA / Unidade	1,00	0,00	0,00
196.2 - Prevenir a violência contra pessoas em situação de vulnerabilidade.	1917 - CAPACITAÇÃO REALIZADA / Unidade	10,00	3,00	30,00
196.2 - Prevenir a violência contra pessoas em situação de vulnerabilidade.	2075 - DELEGACIA DA MULHER ESTRUTURADA / Unidade	3,00	2,00	66,67
196.2 - Prevenir a violência contra pessoas em situação de vulnerabilidade.	2076 - UNIDADE DA MULHER IMPLANTADA / Unidade	2,00	1,00	50,00
196.2 - Prevenir a violência contra pessoas em situação de vulnerabilidade.	2077 - DELEGACIA DA MULHER MANTIDA / Unidade	10,00	11,00	110,00
196.2 - Prevenir a violência contra pessoas em situação de vulnerabilidade.	2078 - DELEGACIA DA CRIANÇA E ADOLESCENTE IMPLANTADA / Unidade	0,00	0,00	-
196.2 - Prevenir a violência contra pessoas em situação de vulnerabilidade.	2079 - DELEGACIA DA CRIANÇA E ADOLESCENTE ESTRUTURADA / Unidade	1,00	0,00	0,00
196.2 - Prevenir a violência contra pessoas em situação de vulnerabilidade.	2080 - DELEGACIA DA CRIANÇA E ADOLESCENTE MANTIDA / Unidade	1,00	1,00	100,00

196.2 - Prevenir a violência contra pessoas em situação de vulnerabilidade.	2082 - CRIANÇA E ADOLESCENTE ATENDIDOS / Unidade	5.500,00	5.500,00	100,00
196.2 - Prevenir a violência contra pessoas em situação de vulnerabilidade.	2083 - PESSOA COM TEA ATENDIDA / Unidade	17.621,00	7.100,00	40,29
196.3 - Melhorar a qualidade dos serviços de Segurança Pública.	1892 - EVENTO REALIZADO / Unidade	2,00	3,00	150,00
196.3 - Melhorar a qualidade dos serviços de Segurança Pública.	1906 - PROFISSIONAL CAPACITADO / Unidade	10.140,00	3.279,00	32,34
196.3 - Melhorar a qualidade dos serviços de Segurança Pública.	1967 - PROFISSIONAL QUALIFICADO / Unidade	1.400,00	379,00	27,07
196.3 - Melhorar a qualidade dos serviços de Segurança Pública.	1983 - PESSOA ASSISTIDA / Unidade	12.000,00	3.612,00	30,10
196.3 - Melhorar a qualidade dos serviços de Segurança Pública.	2084 - ACADEMIA DE SEGURANÇA PÚBLICA ESTRUTURADA / Unidade	1,00	0,00	0,00
196.3 - Melhorar a qualidade dos serviços de Segurança Pública.	2085 - ACADEMIA DE SEGURANÇA PÚBLICA MANTIDA / Unidade	1,00	1,00	100,00
196.3 - Melhorar a qualidade dos serviços de Segurança Pública.	2086 - UNIDADE DE SAÚDE ESTRUTURADA / Unidade	5,00	1,00	20,00
196.4 - Integrar o sistema de Segurança Pública com a sociedade.	1902 - CURSO OFERTADO / Unidade	2,00	0,00	0,00
196.4 - Integrar o sistema de Segurança Pública com a sociedade.	1966 - AÇÃO REALIZADA / Unidade	2,00	1,00	50,00
196.4 - Integrar o sistema de Segurança Pública com a sociedade.	2049 - ESCOLA IMPLANTADA / Unidade	0,00	0,00	-
196.4 - Integrar o sistema de Segurança Pública com a sociedade.	2050 - ESCOLA ESTRUTURADA / Unidade	1,00	0,00	0,00
196.4 - Integrar o sistema de Segurança Pública com a sociedade.	2051 - ESCOLA MANTIDA / Unidade	5,00	5,00	100,00
196.4 - Integrar o sistema de Segurança Pública com a sociedade.	2087 - PROJETO PARA JUVENTUDE APOIADO / Unidade	3,00	1,00	33,33

196.4 - Integrar o sistema de Segurança Pública com a sociedade.	2088 - PROJETO PARA PESSOA IDOSA REALIZADO / Unidade	1,00	1,00	100,00
196.5 - Responder de forma ágil, bem como prevenir, ocorrências de grave ameaça à vida e ao patrimônio.	2089 - UNIDADE BOMBEIRÍSTICA IMPLANTADA / Unidade	1,00	1,00	100,00
196.5 - Responder de forma ágil, bem como prevenir, ocorrências de grave ameaça à vida e ao patrimônio.	2090 - UNIDADE BOMBEIRÍSTICA ESTRUTURADA / Unidade	2,00	0,00	0,00
196.5 - Responder de forma ágil, bem como prevenir, ocorrências de grave ameaça à vida e ao patrimônio.	2091 - UNIDADE BOMBEIRÍSTICA MANTIDA / Unidade	33,00	32,00	96,97

### Identificação de Problemas

Objetivo Específico	Entrega	Âmbito	Problema	Impacto

### Execução orçamentária/financeira (por Órgão Executor)

Órgão Executor	Lei + Crédito (A)	Empenhado (B)	Paço (C)	%Empenhado (B/A)	%Pago (C/A)
AESP-CE	27.363.795,00	5.608.318,22	4.659.862,65	20,50	17,03
CASA CIVIL	8.391.981,00	0,00	0,00	0,00	0,00
CBMCE	337.152.236,67	95.451.042,07	86.731.828,13	28,31	25,72
FSPDS	58.547.255,00	24.187.890,03	4.342.698,87	41,31	7,42
PC	1.033.877.695,61	301.162.438,57	270.812.982,50	29,13	26,19
PEFOCE	209.178.467,11	64.913.526,16	57.786.151,67	31,03	27,63
PM	3.070.400.316,70	962.081.406,55	844.316.742,62	31,33	27,50

SOP	26.818.853,53	15.414.851,10	15.325.358,52	57,48	57,14
SSPDS	199.314.260,40	50.496.521,70	40.580.925,49	25,34	20,36
SUPESP	6.428.895,66	1.520.457,02	1.313.693,16	23,65	20,43
<b>Total Geral</b>	<b>4.977.473.756,68</b>	<b>1.520.836.451,42</b>	<b>1.325.870.243,61</b>	<b>30,55</b>	<b>26,64</b>

**Execução orçamentária/financeira (por Fonte de Recursos)**

Fonte de Recursos	Lei + Crédito (A)	Empenhado (B)	Pago (C)	%Empenhado (B/A)	%Pago (C/A)
500 - RECURSOS NÃO VINCULADOS DE IMPOSTOS	1.836.982.673,25	534.567.154,84	477.210.802,12	29,10	25,98
500 - RECURSOS NÃO VINCULADOS DE IMPOSTOS	2.723.112.048,87	960.981.406,55	844.316.742,62	35,29	31,01
501 - OUTROS RECURSOS NÃO VINCULADOS	343.163.267,83	0,00	0,00	0,00	0,00
700 - OUTRAS TRANSFERÊNCIAS DE CONVÊNIOS OU INSTRUMENTOS CONGÊNERES DA UNIÃO	2.955.000,00	1.100.000,00	0,00	37,23	0,00
700 - OUTRAS TRANSFERÊNCIAS DE CONVÊNIOS OU INSTRUMENTOS CONGÊNERES DA UNIÃO	3.326.530,73	0,00	0,00	0,00	0,00
702 - OUTRAS TRANSFERÊNCIAS DE CONVÊNIOS OU INSTRUMENTOS CONGÊNERES DOS MUNICÍPIOS	1.000.000,00	0,00	0,00	0,00	0,00
713 - TRANSFERÊNCIAS FUNDO A FUNDO DE RECURSOS DO FUNDO DE SEGURANÇA PÚBLICA - FSP	9.175.000,00	5.931.622,18	137.228,00	64,65	1,50

713 - TRANSFERÊNCIAS FUNDO A FUNDO DE RECURSOS DO FUNDO DE SEGURANÇA PÚBLICA - FSP	18.641.755,00	5.059.713,34	1.783.276,72	27,14	9,57
754 - RECURSOS DE OPERAÇÕES DE CRÉDITO	8.386.981,00	0,00	0,00	0,00	0,00
759 - RECURSOS VINCULADOS A FUNDOS	20.356.500,00	5.222.614,18	2.422.194,15	25,66	11,90
759 - RECURSOS VINCULADOS A FUNDOS	10.374.000,00	7.973.940,33	0,00	76,86	0,00
<b>Total Geral:</b>	<b>4.977.473.756,68</b>	<b>1.520.836.451,42</b>	<b>1.325.870.243,6</b>	<b>30,55</b>	<b>26,64</b>

### Execução Extraorçamentária/financeira (por Fonte de Recursos)

Fonte de Recursos	Valor Extraorçamentário (B/A)
<b>Total Geral</b>	

### Execução orçamentária/financeira (por Entrega)

Objetivo Específico	Entrega	Lei + Crédito (A)	Empenhado (B)	%Empenhado (B/A)
Prevenir e reprimir a ocorrência de crimes, com ações estratégicas, operacionais e preventivas.	2059 - UNIDADE DE SEGURANÇA PÚBLICA ESTRUTURADA	28.845.844,15	12.082.290,56	41,89
Prevenir e reprimir a ocorrência de crimes, com ações estratégicas, operacionais e preventivas.	2060 - UNIDADE DE SEGURANÇA PÚBLICA IMPLANTADA	80.000,00	0,00	0,00
Prevenir e reprimir a ocorrência de crimes, com ações estratégicas, operacionais e preventivas.	2061 - UNIDADE DE SEGURANÇA PÚBLICA MANTIDA	145.380.937,33	38.162.952,33	26,25
Prevenir e reprimir a ocorrência de crimes, com ações estratégicas, operacionais e preventivas.	2062 - DELEGACIA ESTRUTURADA	8.980.000,00	3.666.442,09	40,83
Prevenir e reprimir a ocorrência de crimes, com ações estratégicas, operacionais e preventivas.	2063 - UNIDADE DE ATENDIMENTO 24 HORAS IMPLANTADA	70.000,00	0,00	0,00

Prevenir e reprimir a ocorrência de crimes, com ações estratégicas, operacionais e preventivas.	2064 - DELEGACIA IMPLANTADA	3.940.620,11	1.411.579,96	35,82
Prevenir e reprimir a ocorrência de crimes, com ações estratégicas, operacionais e preventivas.	2065 - DELEGACIA MANTIDA	1.027.417.695,6	300.697.021,49	29,27
Prevenir e reprimir a ocorrência de crimes, com ações estratégicas, operacionais e preventivas.	2067 - NÚCLEO DE PERÍCIA IMPLANTADO	190.000,00	0,00	0,00
Prevenir e reprimir a ocorrência de crimes, com ações estratégicas, operacionais e preventivas.	2068 - NÚCLEO DE PERÍCIA ESTRUTURADO	31.830.000,00	12.643.232,04	39,72
Prevenir e reprimir a ocorrência de crimes, com ações estratégicas, operacionais e preventivas.	2069 - NÚCLEO DE PERÍCIA MANTIDO	181.358.467,11	52.499.238,73	28,95
Prevenir e reprimir a ocorrência de crimes, com ações estratégicas, operacionais e preventivas.	2070 - QUARTEL ESTRUTURADO	45.575.307,67	32.568.726,51	71,46
Prevenir e reprimir a ocorrência de crimes, com ações estratégicas, operacionais e preventivas.	2071 - QUARTEL IMPLANTADO	8.711.981,00	2.449.770,58	28,12
Prevenir e reprimir a ocorrência de crimes, com ações estratégicas, operacionais e preventivas.	2072 - QUARTEL MANTIDO	3.019.790.221,00	937.315.950,72	31,04
Prevenir e reprimir a ocorrência de crimes, com ações estratégicas, operacionais e preventivas.	2074 - SISTEMA DE VIDEOMONITORAMENTO MANTIDO	88.035.396,00	22.666.566,40	25,75
Prevenir e reprimir a ocorrência de crimes, com ações estratégicas, operacionais e preventivas.	2251 - UNIDADE DE ATENDIMENTO IMPLANTADA	10.000,00	0,00	0,00
Prevenir a violência contra pessoas em situação de vulnerabilidade.	1917 - CAPACITAÇÃO REALIZADA	195.000,00	8.736,65	4,48
Prevenir a violência contra pessoas em situação de vulnerabilidade.	2075 - DELEGACIA DA MULHER ESTRUTURADA	4.309.755,00	74.663,08	1,73
Prevenir a violência contra pessoas em situação de vulnerabilidade.	2076 - UNIDADE DA MULHER IMPLANTADA	156.000,00	0,00	0,00
Prevenir a violência contra pessoas em situação de vulnerabilidade.	2077 - DELEGACIA DA MULHER MANTIDA	1.510.000,00	0,00	0,00

Prevenir a violência contra pessoas em situação de vulnerabilidade.	2078 - DELEGACIA DA CRIANÇA E ADOLESCENTE IMPLANTADA	48.000,00	0,00	0,00
Prevenir a violência contra pessoas em situação de vulnerabilidade.	2079 - DELEGACIA DA CRIANÇA E ADOLESCENTE ESTRUTURADA	34.000,00	0,00	0,00
Prevenir a violência contra pessoas em situação de vulnerabilidade.	2080 - DELEGACIA DA CRIANÇA E ADOLESCENTE MANTIDA	60.000,00	0,00	0,00
Prevenir a violência contra pessoas em situação de vulnerabilidade.	2083 - PESSOA COM TEA ATENDIDA	10.000,00	0,00	0,00
Melhorar a qualidade dos serviços de Segurança Pública.	1892 - EVENTO REALIZADO	10.000,00	0,00	0,00
Melhorar a qualidade dos serviços de Segurança Pública.	1906 - PROFISSIONAL CAPACITADO	14.314.104,00	2.220.084,83	15,51
Melhorar a qualidade dos serviços de Segurança Pública.	1967 - PROFISSIONAL QUALIFICADO	5.031.500,00	1.820.853,85	36,19
Melhorar a qualidade dos serviços de Segurança Pública.	1983 - PESSOA ASSISTIDA	2.310.000,00	451.108,42	19,53
Melhorar a qualidade dos serviços de Segurança Pública.	2084 - ACADEMIA DE SEGURANÇA PÚBLICA ESTRUTURADA	220.000,00	0,00	0,00
Melhorar a qualidade dos serviços de Segurança Pública.	2085 - ACADEMIA DE SEGURANÇA PÚBLICA MANTIDA	8.163.191,00	1.676.149,63	20,53
Melhorar a qualidade dos serviços de Segurança Pública.	2086 - UNIDADE DE SAÚDE ESTRUTURADA	236.000,00	0,00	0,00
Integrar o sistema de Segurança Pública com a sociedade.	1902 - CURSO OFERTADO	1.011.000,00	12.880,46	1,27
Integrar o sistema de Segurança Pública com a sociedade.	1966 - AÇÃO REALIZADA	10.000,00	0,00	0,00
Integrar o sistema de Segurança Pública com a sociedade.	2050 - ESCOLA ESTRUTURADA	1.222.450,00	334.048,95	27,33
Integrar o sistema de Segurança Pública com a sociedade.	2051 - ESCOLA MANTIDA	2.780.050,00	846.826,85	30,46

Integrar o sistema de Segurança Pública com a sociedade.	2087 - PROJETO PARA JUVENTUDE APOIADO	10.000,00	0,00	0,00
Integrar o sistema de Segurança Pública com a sociedade.	2088 - PROJETO PARA PESSOA IDOSA REALIZADO	20.000,00	0,00	0,00
Responder de forma ágil, bem como prevenir, ocorrências de grave ameaça à vida e ao patrimônio.	2089 - UNIDADE BOMBEIRÍSTICA IMPLANTADA	740.000,00	0,00	0,00
Responder de forma ágil, bem como prevenir, ocorrências de grave ameaça à vida e ao patrimônio.	2090 - UNIDADE BOMBEIRÍSTICA ESTRUTURADA	9.141.000,00	1.776.285,22	19,43
Responder de forma ágil, bem como prevenir, ocorrências de grave ameaça à vida e ao patrimônio.	2091 - UNIDADE BOMBEIRÍSTICA MANTIDA	335.715.236,67	95.451.042,07	28,43
<b>Total Geral:</b>		<b>4.977.473.756,6€</b>	<b>1.520.836.451,42</b>	<b>30,55</b>

## Análise do Desempenho Geral do Programa

### O que foi efetivamente entregue no período

Estruturação da Delegacia de Homicídios e Proteção à Pessoa - DHPP em Fortaleza

Implantação do Sistema de Videomonitoramento Urbano em Guaiúba

Estruturação do 3º Distrito Policial em Fortaleza

Estruturação do 10º Distrito Policial em Fortaleza

Estruturação da Delegacia de Maracanaú

Estruturação da Delegacia de Aquiraz

Estruturação da Delegacia de Roubos e Furtos de Veículos em Fortaleza

Estruturação da Delegacia de Nova Russa

Estruturação da Delegacia de Itapajé

Estruturação da Delegacia de Barreira

Estruturação da Delegacia de Marco

Estruturação da Delegacia de Ocara

Estruturação da Delegacia de Aracati

Estruturação da Delegacia de Senador Pompeu

Estruturação da Delegacia de Icó.

Implantação da Delegacia de Polícia Civil de Paracuru

Implantação da Delegacia de Polícia Civil de Barro

Construção da Delegacia de Polícia Civil de Itaitinga

A 2ª Turma do Concurso Público para o cargo de Soldado da Polícia Militar, relativa ao Edital N°001/2022 SSPDS/AESP

Soldado PMCE, de 04 de outubro de 2022, concluiu o curso de formação em fevereiro de 2025, com 379 alunos soldados aptos.

Conclusão da obra do batalhão da nova sede do 3º Batalhão da Polícia Militar em Sobral.

Início do Curso de Especialização em Metodologia e Didático do Ensino em Segurança Pública - CEMDESP encontra-se em andamento, com previsão de conclusão em Setembro/2025.

Manutenção das escolas militares nos municípios de Fortaleza, Maracanaú, Sobral e Juazeiro do Norte

Câmeras de video-monitoramento implantadas e mantidas

Manutenção dos serviços de video monitoramento nos municípios de Fortaleza, Massapê, Santana do Acaraú, Ipú, Jaguaruana, Aurora, Lavras da Mangabeira, Parambú, Paraipaba.

Foram entregues 7.100 Carteira de identidade nacional entregues para pessoas com TEA

Realizada a primeira campanha de doação de sangue, no dia 06/02/2025.

Manutenção de 10 unidades da SSPDS instaladas no estado do Ceará

Treinamento em identificação de vítimas de desastres (DVI) -25/04/2025 de Abril, sede da PEFOCE ; PEFOCE NAS ESCOLAS-palestra de orientações profissional para estudantes do ensino médio em Quixadá, Escola de Ensino Médio em Tempo Integral (EEMTI) César Cals, 23/04/2025; PEFOCE NAS ESCOLAS - Palestra educativa sobre o papel e atuação da PEFOCE na promoção da verdade e da justiça, 11/04/2025, Colégio Maria Ester , Fortaleza.

Implantação de duas unidades da PM - Quartel POG/Raio de Horizonte, inaugurado no dia 08/04/2025, e o Quartel POG/Raio de Guaiúba, inaugurado no dia 21/03/2025.

Implantada 2ª Delegacia de Defesa da Mulher de Fortaleza

Manutenção das atividades das Delegacias Polos Plantonistas da Polícia Civil com atendimento 24h.

Painel de Crimes Sexuais - quantidade 4

Painel de Apreensão de Armas de Fogo - quantidade 4

Painel de Apreensão de Entorpecente - quantidade 4

Painel da Lei 11.340/2006 - Mª da Penha - quantidade 4

Painel de Homofobia e Transfobia - quantidade 4

Painel de Incêndios - quantidade 4

Painel de Crime ou Preconceito de Raça ou Cor - quantidade 4

Painel de Crimes Violentos Letais e Intencionais (CVLI) - quantidade 4

Painel de Furto - quantidade 4

Painel de Crimes Violentos contra o Patrimônio - quantidade 4

Painel de Femicídio - quantidade 4

Painel de Busca e Salvamento - quantidade 4

Painel de Indígenas Vítimas de Crimes - quantidade 4

Estudos Estratégicos das Áreas Integradas de Segurança Pública (AIS) - Quantidade 30

Estudos Temáticos Estratégicos de Segurança Pública - Quantidade 8

Estudos Temáticos Específicos - Quantidade 5

Outros Relatórios Técnicos - Quantidade 24

Manutenção dos 77 sistemas de videomonitoramento urbano instalados no estado do Ceará

Reestruturação das unidades Delegacia de Defesa da Mulher de Caucaia e Delegacia de Defesa da Mulher de Maracanaú

No período de janeiro a abril de 2025 a Aesp/CE capacitou 3.279 profissionais da segurança pública em diversos cursos de ascensão profissional e formação continuada, tanto de forma presencial como à distância

Realização de atividades de prevenção a violência para 5.500 crianças e adolescentes.

Manutenção da Delegacia de Combate à Exploração da Criança e do Adolescente

Estruturação da Delegacia de Narcóticos em Fortaleza

Estruturação do 18º Distrito Policial em Fortaleza

Estruturação da Delegacia Geral da Polícia Civil em Fortaleza

Manutenção das Delegacias de Defesa da Mulher nos municípios de: Juazeiro do Norte, Iguatu, Sobral, Pacatuba, Caucaia, Maracanaú, Crato, Icó, Quixadá e Fortaleza (2 unidades)

Realização de três capacitações aos profissionais da segurança pública voltadas ao atendimento aos grupos historicamente vulnerabilizados, sendo estas: Curso de Capacitação para Prevenção e Repressão à Discriminação Racial, Religiosa e por Orientação Sexual, Curso de capacitação teórico-prático para atendimento à pessoa idosa e com deficiência e o Curso de Capacitação Teórico-Prático para Atendimento às Mulheres Vítimas de Violência.

Estruturação do Núcleo de Atendimento Biopsicossocial - NAB/PM em Juazeiro do Norte para atendimento odontológico

Atendimento de 3.612 pessoas na área biopsicossocial dos diversos órgãos do Sistema de Segurança Pública

Estruturação da Delegacia de Roubos e Furtos em Fortaleza

### **Análise do Programa**

O programa tem o objetivo de realizar ações de manutenção da ordem pública, da incolumidade das pessoas e do patrimônio no estado, a partir da atuação dos órgãos do sistema de segurança pública. Isso inclui a Polícia Civil, a Polícia Militar, o Corpo de Bombeiros Militar, a Perícia Forense, a Academia Estadual de Segurança Pública e a Superintendência de Pesquisa e Estratégia de Segurança Pública. De janeiro a abril foram executadas ações que já repercutiram de forma positiva no resultado dos indicadores monitorados pela SSPDS, de modo a aumentar a sensação de segurança da sociedade cearense. Quanto a execução orçamentária, ela está compatível com o período e com previsão de que a programação definida para o exercício alcance patamares próximos de sua totalidade. Mais de 30% da meta de entregas prevista, já se encontram com execução superior a 50%. Para as demais entregas, há previsão de que suas metas sejam cumpridas dentro do exercício, tendo em vista o estágio avançado dos processos em andamento, como por exemplo a abertura de concursos públicos, a aquisição de equipamentos e contratação de serviços para a estruturação das unidades e as ações de capacitação. Dentre os destaques na execução temos a entrega de Delegacias Estruturadas com um total de 19 já entregues, superando a meta estabelecida e os Eventos Realizados com um total de 3 já realizados no 1º quadrimestre. Não há óbices a apresentar na execução do Programa até o momento.

## **Eixo: 1 - O CEARÁ QUE CUIDA, EDUCA E VALORIZA AS PESSOAS**

### **Tema: 1.9 - SEGURANÇA PÚBLICA E JUSTIÇA**

#### **Programa: 197 - GESTÃO DO SISTEMA PENITENCIÁRIO E PROMOÇÃO DA RESSOCIALIZAÇÃO**

**Órgão Gestor:**

18000000 - SAP

**Órgão(s) Executor(es):**

FUNDO PENITENCIÁRIO DO ESTADO DO CEARÁ

FUNDO ROTATIVO DO SISTEMA PENITENCIÁRIO DO ESTADO DO CEARÁ

SECRETARIA DA ADMINISTRAÇÃO PENITENCIÁRIA E RESSOCIALIZAÇÃO

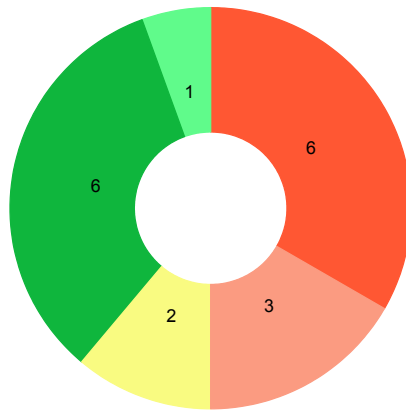
SUPERINTENDÊNCIA DE OBRAS PÚBLICAS

**Público-alvo: Pessoas privadas de liberdade e seus familiares, egressos do Sistema Penitenciário e pessoas em cumprimento de alternativas penais.**

**Situação do Monitoramento do Programa:** Validado

## Visão Geral do Programa

### Execução Física das Entregas (%)



● Até 25% ● 25,01% a 50% ● 50,01% a 75% ● 75,01% a 100% ● 100,01% a 200% ● Acima de 200,01% ● Não Acompanhado

Entregas sem meta para o ano vigente	Entregas sem meta mas com realização no ano vigente
-	-

## Desempenho Físico das Entrega(s)

Objetivo Específico	Entrega / Unidade de Medida	Programado	Realizado	% Execução Física
197.1 - Assegurar as condições adequadas para o funcionamento do sistema penitenciário.	1940 - EQUIPAMENTO IMPLANTADO / Unidade	2,00	0,00	0,00
197.1 - Assegurar as condições adequadas para o funcionamento do sistema penitenciário.	2041 - EQUIPAMENTO ESTRUTURADO / Unidade	22,00	13,00	59,09
197.1 - Assegurar as condições adequadas para o funcionamento do sistema penitenciário.	2101 - EQUIPAMENTO MANTIDO / Unidade	33,00	31,00	93,94
197.1 - Assegurar as condições adequadas para o funcionamento do sistema penitenciário.	2102 - SISTEMA PENITENCIÁRIO ESTRUTURADO / Unidade	1,00	1,00	100,00
197.1 - Assegurar as condições adequadas para o funcionamento do sistema penitenciário.	2163 - SISTEMA PENITENCIÁRIO MANTIDO / Unidade	1,00	1,00	100,00

197.2 - Promover o cuidado e a ressocialização das pessoas privadas de liberdade e egressos.	1897 - PESSOA BENEFICIADA / Unidade	9.000,00	4.253,00	47,26
197.2 - Promover o cuidado e a ressocialização das pessoas privadas de liberdade e egressos.	1912 - PESSOA APOIADA / Unidade	35.843,00	3.238,00	9,03
197.2 - Promover o cuidado e a ressocialização das pessoas privadas de liberdade e egressos.	1964 - PESSOA CAPACITADA / Unidade	4.000,00	182,00	4,55
197.2 - Promover o cuidado e a ressocialização das pessoas privadas de liberdade e egressos.	1983 - PESSOA ASSISTIDA / Unidade	33.186,00	26.814,00	80,80
197.2 - Promover o cuidado e a ressocialização das pessoas privadas de liberdade e egressos.	2037 - VAGA OFERTADA / Unidade	11.017,00	12.604,00	114,41
197.2 - Promover o cuidado e a ressocialização das pessoas privadas de liberdade e egressos.	2103 - EGRESSO ASSISTIDO / Unidade	1.600,00	693,00	43,31
197.2 - Promover o cuidado e a ressocialização das pessoas privadas de liberdade e egressos.	2104 - JOVEM CAPACITADO / Unidade	4.500,00	0,00	0,00
197.2 - Promover o cuidado e a ressocialização das pessoas privadas de liberdade e egressos.	2105 - PESSOA LGBTI+ CAPACITADA / Unidade	100,00	0,00	0,00
197.3 - Aprimorar a prestação dos serviços penitenciários.	1906 - PROFISSIONAL CAPACITADO / Unidade	2.199,00	524,00	23,83
197.3 - Aprimorar a prestação dos serviços penitenciários.	2106 - PROFISSIONAL ASSISTIDO / Unidade	2.160,00	1.584,00	73,33
197.4 - Fortalecer a política de alternativas penais no Estado, com ampliação do atendimento psicossocial das pessoas encaminhadas pelo sistema de Justiça.	1897 - PESSOA BENEFICIADA / Unidade	8.280,00	3.492,00	42,17
197.4 - Fortalecer a política de alternativas penais no Estado, com ampliação do atendimento psicossocial das pessoas encaminhadas pelo sistema de Justiça.	1986 - MONITORAMENTO REALIZADO / Unidade	11.502,00	10.096,00	87,78

197.4 - Fortalecer a política de alternativas penais no Estado, com ampliação do atendimento psicossocial das pessoas encaminhadas pelo sistema de Justiça.	2107 - MUNICÍPIO ATENDIDO / Unidade	11,00	9,00	81,82
---	-------------------------------------	-------	------	-------

## Identificação de Problemas

Objetivo Específico	Entrega	Âmbito	Problema	Impacto
197.2 - Promover o cuidado e a ressocialização das pessoas privadas de liberdade e egressos.	1964 - PESSOA CAPACITADA	Execução Física/ Operacional	Outro	Alto
197.2 - Promover o cuidado e a ressocialização das pessoas privadas de liberdade e egressos.	2104 - JOVEM CAPACITADO	Processos	Atividades preparatórias (projeto básico, projeto executivo, TR etc.)	Alto
197.2 - Promover o cuidado e a ressocialização das pessoas privadas de liberdade e egressos.	2104 - JOVEM CAPACITADO	Contrato/ Convênios/ Congêneres	Celebração (documentação, assinatura, publicação, garantia, etc.)	Alto
197.2 - Promover o cuidado e a ressocialização das pessoas privadas de liberdade e egressos.	1912 - PESSOA APOIADA	Execução Física/ Operacional	Outro	Alto
197.1 - Assegurar as condições adequadas para o funcionamento do sistema penitenciário.	2041 - EQUIPAMENTO ESTRUTURADO	Contrato/ Convênios/ Congêneres	Celebração (documentação, assinatura, publicação, garantia, etc.)	Médio
197.2 - Promover o cuidado e a ressocialização das pessoas privadas de liberdade e egressos.	2105 - PESSOA LGBTI+ CAPACITADA	Execução Física/ Operacional	Outro	Baixo

## Execução orçamentária/financeira (por Órgão Executor)

Órgão Executor	Lei + Crédito (A)	Empenhado (B)	Pago (C)	%Empenhado (B/A)	%Pago (C/A)
FUNPEN/CE	15.080.137,00	1.878.189,75	213.118,74	12,45	1,41
FUROPEN/CE	4.657.608,00	0,00	0,00	0,00	0,00

SAP	885.085.376,18	270.992.704,22	245.195.657,71	30,62	27,70
SOP	2.680.469,15	820.030,07	671.765,93	30,59	25,06
<b>Total Geral</b>	<b>907.503.590,33</b>	<b>273.690.924,04</b>	<b>246.080.542,38</b>	<b>30,16</b>	<b>27,12</b>

**Execução orçamentária/financeira (por Fonte de Recursos)**

Fonte de Recursos	Lei + Crédito (A)	Empenhado (B)	Pago (C)	%Empenhado (B/A)	%Pago (C/A)
500 - RECURSOS NÃO VINCULADOS DE IMPOSTOS	873.283.289,94	259.797.562,36	234.096.031,71	29,75	26,81
700 - OUTRAS TRANSFERÊNCIAS DE CONVÊNIOS OU INSTRUMENTOS CONGÊNERES DA UNIÃO	14.482.555,39	12.015.171,93	11.771.391,93	82,96	81,28
703 - OUTRAS TRANSFERÊNCIAS DE CONVÊNIOS OU INSTRUMENTOS CONGÊNERES DE OUTRAS ENTIDADES	100.000,00	0,00	0,00	0,00	0,00
712 - TRANSFERÊNCIAS FUNDO A FUNDO DE RECURSOS DO FUNDO PENITENCIÁRIO - FUNPEN	15.080.137,00	1.878.189,75	213.118,74	12,45	1,41
759 - RECURSOS VINCULADOS A FUNDOS	4.557.608,00	0,00	0,00	0,00	0,00
<b>Total Geral:</b>	<b>907.503.590,33</b>	<b>273.690.924,04</b>	<b>246.080.542,38</b>	<b>30,16</b>	<b>27,12</b>

**Execução Extraorçamentária/financeira (por Fonte de Recursos)**

Fonte de Recursos	Valor Extraorçamentário (B/A)
<b>Total Geral</b>	

**Execução orçamentária/financeira (por Entrega)**

Objetivo Específico	Entrega	Lei + Crédito (A)	Empenhado (B)	%Empenhado (B/A)
---------------------	---------	-------------------	---------------	------------------

Assegurar as condições adequadas para o funcionamento do sistema penitenciário.	1940 - EQUIPAMENTO IMPLANTADO	11.806.391,93	11.771.391,93	99,70
Assegurar as condições adequadas para o funcionamento do sistema penitenciário.	2041 - EQUIPAMENTO ESTRUTURADO	21.583.253,40	3.399.417,95	15,75
Assegurar as condições adequadas para o funcionamento do sistema penitenciário.	2101 - EQUIPAMENTO MANTIDO	267.256.042,64	64.029.025,03	23,96
Assegurar as condições adequadas para o funcionamento do sistema penitenciário.	2102 - SISTEMA PENITENCIÁRIO ESTRUTURADO	1.833.020,87	140.440,00	7,66
Assegurar as condições adequadas para o funcionamento do sistema penitenciário.	2163 - SISTEMA PENITENCIÁRIO MANTIDO	555.041.162,00	187.758.275,54	33,83
Promover o cuidado e a ressocialização das pessoas privadas de liberdade e egressos.	1964 - PESSOA CAPACITADA	1.053.754,00	0,00	0,00
Promover o cuidado e a ressocialização das pessoas privadas de liberdade e egressos.	1983 - PESSOA ASSISTIDA	5.533.298,00	0,00	0,00
Promover o cuidado e a ressocialização das pessoas privadas de liberdade e egressos.	2037 - VAGA OFERTADA	3.623.874,49	0,00	0,00
Promover o cuidado e a ressocialização das pessoas privadas de liberdade e egressos.	2103 - EGRESSO ASSISTIDO	6.430.802,00	957.304,40	14,89
Promover o cuidado e a ressocialização das pessoas privadas de liberdade e egressos.	2104 - JOVEM CAPACITADO	3.343.000,00	0,00	0,00
Promover o cuidado e a ressocialização das pessoas privadas de liberdade e egressos.	2105 - PESSOA LGBTI+ CAPACITADA	200.854,00	0,00	0,00
Aprimorar a prestação dos serviços penitenciários.	1906 - PROFISSIONAL CAPACITADO	1.103.367,00	0,00	0,00
Aprimorar a prestação dos serviços penitenciários.	2106 - PROFISSIONAL ASSISTIDO	0,00	0,00	0,00

Fortalecer a política de alternativas penais no Estado, com ampliação do atendimento psicossocial das pessoas encaminhadas pelo sistema de Justiça.	1897 - PESSOA BENEFICIADA	189.626,09	0,00	0,00
Fortalecer a política de alternativas penais no Estado, com ampliação do atendimento psicossocial das pessoas encaminhadas pelo sistema de Justiça.	1986 - MONITORAMENTO REALIZADO	28.505.143,91	5.635.069,19	19,77
<b>Total Geral:</b>		<b>907.503.590,33</b>	<b>273.690.924,04</b>	<b>30,16</b>

## Análise do Desempenho Geral do Programa

### O que foi efetivamente entregue no período

Projeto Mãos que Reciclam: 120 vagas ofertadas;

Trabalho de limpeza e conservação das celas: 8.508 vagas ofertadas;

Confecção de chapéus de palha: 126 vagas ofertadas;

Trabalho intramuros (capina, manutenção da unidade prisional): 24 vagas ofertadas;

De janeiro a abril, 524 policiais penais do Estado do Ceará foram capacitados pela Escola de Gestão Penitenciária e Formação para a Ressocialização e outras instituições parceiras.

No primeiro quadrimestre de 2025, uma média 10.096 pessoas estiveram sob monitoramento eletrônico por determinação judicial.

No primeiro quadrimestre de 2025, 3.492 pessoas foram beneficiadas com acompanhamento multidisciplinar, realizado de forma presencial ou remota por equipes da SAP e pela rede de parceiros, no contexto do cumprimento de medidas cautelares e/ou outras alternativas penais. A ação integra a política de alternativas ao encarceramento e está em consonância com as diretrizes do Plano Pena Justa, homologado pelo STF.

No primeiro quadrimestre de 2025, não foram registradas capacitações profissionais concluídas por pessoas privadas de liberdade com idade entre 18 e 29 anos, público-alvo desta entrega.

Durante o primeiro quadrimestre de 2025, a Secretaria da Administração Penitenciária e Ressocialização do Estado do Ceará (SAP/CE) atendeu 1.548 policiais penais, abrangendo atendimentos nas áreas de saúde, odontologia, apoio biopsicossocial, orientação jurídica por meio do CDAEF, bem como suporte ao financiamento educacional e acompanhamento físico, número que representa 73,3% da meta anual estabelecida para a entrega (2.160 assistências individuais).

No período de janeiro a abril, 3.238 pessoas que possuem vínculo familiar com a pessoa privada de liberdade ou egressa do sistema penitenciário, receberam apoio por meio de atendimentos da equipe de assistência social das unidades prisionais ou pela equipe de assistência social e jurídica no Núcleo de Assistência às Famílias.

Não houve entrega no período.

No período de janeiro a abril 15 ações para modernização do sistema penitenciário forma concluídas.

679 pessoas egressas do sistema prisional foram assistidas

Lei de Reserva de Vagas: 27 egressos

Projeto Estrada Livre (parceria SAP/SOP): 72 egressos

Projeto Mãos que Constroem: 297 egressos

Programa Ceará Credi: 190

Projeto Reconexão, 93 egressos foram certificados, distribuídos entre os seguintes cursos:

Informática Básica: 17

Assistente Administrativo: 19

Agente de Limpeza e Conservação: 28

Bolos e Doces Regionais: 15

Comida de Boteco: 14

Durante o primeiro quadrimestre de 2025, a Secretaria da Administração Penitenciária e Ressocialização (SAP/CE) através de equipes multidisciplinares promoveu o acompanhamento de pessoas em cumprimento de medidas cautelares e/ou outras alternativas penais em 9 municípios do Estado, alcançando 82% da meta anual, que prevê o atendimento em 11 municípios até dezembro.

No período de janeiro a abril a Secretaria realizou a manutenção de 31 unidades do Sistema Penitenciário (Unidades Prisionais, de grande e pequeno porte, e estabelecimento de saúde prisional).

Construção de passatempo na Regional Cariri (o passatempo corresponde à sala de espera utilizada pelas pessoas privadas de liberdade enquanto aguardam atendimentos jurídicos, de saúde ou outros serviços nas unidades, contribuindo para a organização do fluxo interno e a dignidade no acolhimento).

Construção de cobertura para estacionamento das viaturas e troca de alambrado na muralha da Unidade Prisional de Icó  
Município: Icó.

Reforma de salas doadas pela Prefeitura à Unidade Prisional de Cedro  
Município: Cedro.

Reforma e ampliação dos banheiros do Coordenadoria do Grupo de Ações Penitenciárias (COGAP)  
Município: Aquiraz.

Instalação de cobertura e pintura geral das celas na Unidade Prisional 2  
Município: Itaitinga.

Reforma do alojamento masculino da Unidade Prisional de Itaitinga 5  
Município: Itaitinga.

Reforma e manutenção da cobertura da Unidade Prisional de Itaitinga 4  
Município: Itaitinga.

Construção de novo refeitório dos servidores da Unidade Prisional Irmã Imelda  
Município: Itaitinga.

Reforma da ala H da Unidade Prisional de Triagem e Observação Criminológica (pintura, troca de louças, iluminação e instalação de escada)  
Município: Itaitinga.

Reforma do isolamento B da Unidade Prisional Sobreira (recuperação estrutural, lajes e pintura)  
Município: Itaitinga.

Ampliação/construção de galpão e reforma de espaço para oficina na Unidade Prisional de Aquiraz  
Município: Aquiraz.

Construção de espaço para eventos e pesca no Estande de Tiros  
Município: Aquiraz.

Construção de cobertura para estacionamento no Canil  
Município: Aquiraz.

Durante o primeiro quadrimestre de 2025, não foram registradas capacitações profissionais voltadas especificamente para pessoas LGBTI+ privadas de liberdade.

No primeiro quadrimestre de 2025, 4.253 pessoas privadas de liberdade foram beneficiadas com matrícula na educação formal nas unidades prisionais do Ceará, representando aproximadamente 47% da meta anual de 9.000 matriculados estabelecida no Plano Plurianual.

No primeiro quadrimestre de 2025, a SAP/CE promoveu a assistência multidisciplinar a 26.814 pessoas privadas de liberdade.

Realizado pagamento da folha de pessoal do Sistema Penitenciário.

Durante o primeiro quadrimestre de 2025, 182 pessoas privadas de liberdade foram capacitadas por meio de cursos profissionalizantes ofertados presencialmente nas unidades prisionais do Estado do Ceará.

35 pessoas privadas de liberdade capacitadas no curso de Informática Básica, promovido na Unidade Prisional José Sobreira de Amorim  
Município: UP Sobreira, no município de Itaitinga.

40 pessoas privadas de liberdade capacitadas na Unidade Prisional Feminina Desembargadora Auri Moura Costa  
Município: UPF, sendo 20 no curso de Pedreiro de Alvenaria e 20 no curso de Pintor de Obras Imobiliárias. A unidade fica no município de Aquiraz.

87 pessoas privadas de liberdade qualificadas, na Unidade Prisional Professor Olavo Oliveira II  
Município: UPPOO II. Sendo 13 no curso Pintor de Obras Imobiliárias, 55 no curso Pedreiro de Alvenaria e 19 no curso de Costureiro Industrial do Vestuário. A unidade fica localizada no município de Itaitinga.

20 pessoas privadas de liberdade capacitadas no curso de Pintor de Obras Imobiliárias, promovido na Unidade Prisional Agente Penitenciário Luciano Andrade Lima  
Município: UP Itaitinga 1.

Projeto Cadeias Produtivas: 462 vagas ofertadas;  
Parceria para fornecimento de alimentação nos presídios: 139 vagas ofertadas;  
Parceria com as construtoras: 4 vagas ofertadas;  
Projeto Arte em Cadeia: 705 vagas ofertadas;  
Projeto Rede Artesã: 2.420 vagas ofertadas;  
Projeto Por Conta Própria: 96 vagas ofertadas;

### **Análise do Programa**

O Programa Gestão do Sistema Penitenciário e Ressocialização tem como público-alvo as pessoas privadas de liberdade, seus familiares, egressos do sistema prisional e indivíduos em cumprimento de alternativas penais. A iniciativa está estruturada em torno de quatro objetivos específicos e contempla um total de 18 entregas finalísticas. A seguir, apresenta-se o desempenho das entregas no primeiro quadrimestre de 2025, conforme cada objetivo.

O primeiro objetivo específico visa garantir a infraestrutura adequada e a manutenção dos serviços do sistema penitenciário, e está composto por cinco entregas. Dentre essas, quatro apresentaram desempenho satisfatório, com percentuais de realização entre 93% e 100%. Destacam-se as entregas Equipamento Mantido, Sistema Penitenciário Mantido e Sistema Penitenciário Estruturado, que contribuíram para a continuidade e qualidade operacional das unidades prisionais. A entrega Equipamento Estruturado alcançou 59,09% da meta, sendo que outras ações de estruturação estão em curso ou com previsão de início nos próximos meses. Por sua vez, a entrega Equipamento Implantado ainda não apresentou execução no período, pois seu resultado é contabilizado apenas no momento da entrega oficial do equipamento, o que está previsto para o segundo quadrimestre.

O segundo objetivo específico concentra o maior número de entregas do programa, voltadas à política de ressocialização e diretamente direcionadas ao atendimento do público-alvo. Das oito entregas vinculadas a este objetivo, duas apresentaram desempenho superior a 80%: Vaga Ofertada e Pessoa Assistida. Em contrapartida, as entregas relacionadas à Capacitação de Pessoas Privadas de Liberdade apresentaram desempenho aquém do esperado, principalmente devido à ausência de programação financeira nos projetos, o que inviabilizou a contratação de empresas para ministrar os cursos. Apesar dessas limitações, a Secretaria da Administração Penitenciária e Ressocialização - SAP tem buscado alternativas por meio da articulação com o Governo Federal, parcerias com a Secretaria da Juventude e alinhamentos junto à Casa Civil, com o objetivo de viabilizar a execução das capacitações.

A entrega Pessoa Beneficiada apresenta resultado satisfatório e compatível com o ritmo de execução anual, considerando que novas matrículas ocorrem ao longo dos meses, o que permite a projeção de avanço gradual. A entrega Egresso Assistido também demonstrou resultado positivo, com 42,44% de realização. Em relação à entrega Pessoa Apoiada, que registrou desempenho significativamente inferior ao previsto, está em curso uma análise detalhada para identificação das causas do resultado e proposição de estratégias corretivas.

O terceiro objetivo específico está voltado à assistência e capacitação dos profissionais do sistema penitenciário. Composto por duas entregas, apresenta destaque para a entrega Profissional Assistido, que alcançou 73,33% de execução, demonstrando o comprometimento da gestão com o bem-estar e valorização dos servidores. Já a entrega Profissional Capacitado apresentou execução de 23,83%, com expectativa de melhora nos próximos quadrimestres. O quarto objetivo específico contempla as ações vinculadas à Política de Alternativas Penais, por meio de três entregas. As entregas Monitoramento Realizado e Município Atendido registraram desempenho superior a 80%, indicando a consolidação do monitoramento eletrônico como medida alternativa eficaz, além da ampliação da cobertura territorial dessas ações. A entrega Pessoa Beneficiada alcançou 42,17% de realização, com tendência de crescimento contínuo até o encerramento do exercício.

Em síntese, o Programa apresentou avanços relevantes em diversas frentes, apesar dos desafios operacionais e financeiros enfrentados no início do ano. As ações de articulação institucional e os esforços de replanejamento demonstram uma tendência positiva de evolução dos resultados ao longo dos próximos quadrimestres.

---

## **Eixo: 2 - O CEARÁ QUE INOVA, PRODUZ E TRABALHA**

**Tema: 2.1 - AGRICULTURA FAMILIAR, AGRONEGÓCIO, PESCA E AQUICULTURA**

**Programa: 211 - DESENVOLVIMENTO SUSTENTÁVEL DA AGRICULTURA FAMILIAR**

**Órgão Gestor:**

21000000 - SDA

**Órgão(s) Executor(es):**

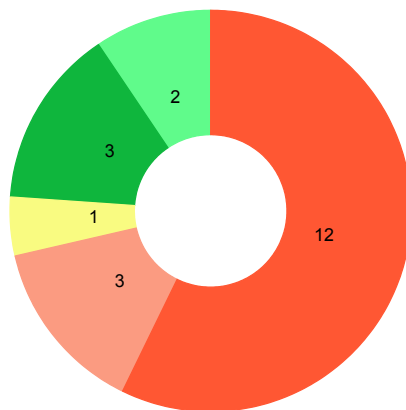
EMPRESA DE ASSISTÊNCIA TÉCNICA E EXTENSÃO RURAL DO CEARÁ  
FUNDO ESTADUAL DE DESENVOLVIMENTO DA AGRICULTURA FAMILIAR  
SECRETARIA DO DESENVOLVIMENTO AGRÁRIO

**Público-alvo:** Agricultores(as) familiares, povos originários e comunidades tradicionais, e suas organizações econômicas, representações sociais e técnicos.

**Situação do Monitoramento do Programa:** Validado

**Visão Geral do Programa**

**Execução Física das Entregas (%)**



● Até 25% ● 25,01% a 50% ● 50,01% a 75% ● 75,01% a 100% ● 100,01% a 200% ● Acima de 200,01% ● Não Acompanhado

Entregas sem meta para o ano vigente	Entregas sem meta mas com realização no ano vigente
-	-

**Desempenho Físico das Entrega(s)**

Objetivo Especifico	Entrega / Unidade de Medida	Programado	Realizado	% Execução Física

211.1 - Ampliar a produção da Agricultura Familiar, com adoção de técnicas inovadoras, sustentáveis, qualificações, assistência técnica e promoção de acesso ao mercado.	1892 - EVENTO REALIZADO / Unidade	118,00	17,00	14,41
211.1 - Ampliar a produção da Agricultura Familiar, com adoção de técnicas inovadoras, sustentáveis, qualificações, assistência técnica e promoção de acesso ao mercado.	1911 - INSTITUIÇÃO APOIADA / Unidade	3,00	1,00	33,33
211.1 - Ampliar a produção da Agricultura Familiar, com adoção de técnicas inovadoras, sustentáveis, qualificações, assistência técnica e promoção de acesso ao mercado.	1917 - CAPACITAÇÃO REALIZADA / Unidade	701,00	112,00	15,98
211.1 - Ampliar a produção da Agricultura Familiar, com adoção de técnicas inovadoras, sustentáveis, qualificações, assistência técnica e promoção de acesso ao mercado.	1926 - FAMÍLIA BENEFICIADA / Unidade	2.702,00	1.427,00	52,81
211.1 - Ampliar a produção da Agricultura Familiar, com adoção de técnicas inovadoras, sustentáveis, qualificações, assistência técnica e promoção de acesso ao mercado.	1927 - PRODUTO CLASSIFICADO / tonelada	40.000,00	9.870,17	24,68
211.1 - Ampliar a produção da Agricultura Familiar, com adoção de técnicas inovadoras, sustentáveis, qualificações, assistência técnica e promoção de acesso ao mercado.	1929 - TECNOLOGIA IMPLANTADA / Unidade	707,00	21,00	2,97
211.1 - Ampliar a produção da Agricultura Familiar, com adoção de técnicas inovadoras, sustentáveis, qualificações, assistência técnica e promoção de acesso ao mercado.	1930 - MATERIAL CONCEDIDO / Unidade	40,00	0,00	0,00

211.1 - Ampliar a produção da Agricultura Familiar, com adoção de técnicas inovadoras, sustentáveis, qualificações, assistência técnica e promoção de acesso ao mercado.	1931 - ESPAÇO MANTIDO / Unidade	1,00	1,00	100,00
211.1 - Ampliar a produção da Agricultura Familiar, com adoção de técnicas inovadoras, sustentáveis, qualificações, assistência técnica e promoção de acesso ao mercado.	1932 - UNIDADE DE ABASTECIMENTO ESTRUTURADA / Unidade	3,00	0,00	0,00
211.1 - Ampliar a produção da Agricultura Familiar, com adoção de técnicas inovadoras, sustentáveis, qualificações, assistência técnica e promoção de acesso ao mercado.	1933 - CAPACITAÇÃO PARA JUVENTUDE REALIZADA / Unidade	23,00	10,00	43,48
211.1 - Ampliar a produção da Agricultura Familiar, com adoção de técnicas inovadoras, sustentáveis, qualificações, assistência técnica e promoção de acesso ao mercado.	1934 - CAPACITAÇÃO PARA MULHER REALIZADA / Unidade	20,00	6,00	30,00
211.1 - Ampliar a produção da Agricultura Familiar, com adoção de técnicas inovadoras, sustentáveis, qualificações, assistência técnica e promoção de acesso ao mercado.	1935 - CAPACITAÇÃO PARA POVOS E COMUNIDADES TRADICIONAIS REALIZADA / Unidade	12,00	0,00	0,00
211.1 - Ampliar a produção da Agricultura Familiar, com adoção de técnicas inovadoras, sustentáveis, qualificações, assistência técnica e promoção de acesso ao mercado.	1940 - EQUIPAMENTO IMPLANTADO / Unidade	3,00	0,00	0,00
211.1 - Ampliar a produção da Agricultura Familiar, com adoção de técnicas inovadoras, sustentáveis, qualificações, assistência técnica e promoção de acesso ao mercado.	1945 - PRODUTOR ASSISTIDO / Unidade	40.587,00	9.905,00	24,40

211.1 - Ampliar a produção da Agricultura Familiar, com adoção de técnicas inovadoras, sustentáveis, qualificações, assistência técnica e promoção de acesso ao mercado.	1947 - PROJETO IMPLANTADO / Unidade	590,00	7,00	1,19
211.1 - Ampliar a produção da Agricultura Familiar, com adoção de técnicas inovadoras, sustentáveis, qualificações, assistência técnica e promoção de acesso ao mercado.	1950 - PRODUTOR BENEFICIADO / Unidade	164.401,00	175.309,00	106,63
211.1 - Ampliar a produção da Agricultura Familiar, com adoção de técnicas inovadoras, sustentáveis, qualificações, assistência técnica e promoção de acesso ao mercado.	1951 - PLANO ELABORADO / Unidade	9,00	0,00	0,00
211.1 - Ampliar a produção da Agricultura Familiar, com adoção de técnicas inovadoras, sustentáveis, qualificações, assistência técnica e promoção de acesso ao mercado.	1952 - PRODUTOR ATENDIDO / Unidade	200.610,00	267.530,00	133,36
211.1 - Ampliar a produção da Agricultura Familiar, com adoção de técnicas inovadoras, sustentáveis, qualificações, assistência técnica e promoção de acesso ao mercado.	2041 - EQUIPAMENTO ESTRUTURADO / Unidade	3,00	0,00	0,00
211.1 - Ampliar a produção da Agricultura Familiar, com adoção de técnicas inovadoras, sustentáveis, qualificações, assistência técnica e promoção de acesso ao mercado.	2135 - UNIDADE DE GESTÃO MANTIDA / Unidade	2,00	2,00	100,00
211.2 - Assegurar condições mínimas de sobrevivência aos agricultores familiares, em caso de perda da produção por estiagem ou excesso hídrico.	1936 - ADESÃO REALIZADA / Unidade	200.000,00	176.528,00	88,26

## Identificação de Problemas

Objetivo Específico	Entrega	Âmbito	Problema	Impacto
---------------------	---------	--------	----------	---------

211.1 - Ampliar a produção da Agricultura Familiar, com adoção de técnicas inovadoras, sustentáveis, qualificações, assistência técnica e promoção de acesso ao mercado.	2041 - EQUIPAMENTO ESTRUTURADO	Execução Orçamentária/ Financeira	Liberação de Limite Financeiro pelo Cogerf	Médio
211.1 - Ampliar a produção da Agricultura Familiar, com adoção de técnicas inovadoras, sustentáveis, qualificações, assistência técnica e promoção de acesso ao mercado.	1935 - CAPACITAÇÃO PARA POVOS E COMUNIDADES TRADICIONAIS REALIZADA	Execução Física/ Operacional	Outro	Baixo
211.1 - Ampliar a produção da Agricultura Familiar, com adoção de técnicas inovadoras, sustentáveis, qualificações, assistência técnica e promoção de acesso ao mercado.	1940 - EQUIPAMENTO IMPLANTADO	Execução Orçamentária/ Financeira	Liberação de Limite Financeiro pelo Cogerf	Médio
211.1 - Ampliar a produção da Agricultura Familiar, com adoção de técnicas inovadoras, sustentáveis, qualificações, assistência técnica e promoção de acesso ao mercado.	1930 - MATERIAL CONCEDIDO	Execução Orçamentária/ Financeira	Liberação de Limite Financeiro pelo Cogerf	Médio

### Execução orçamentária/financeira (por Órgão Executor)

Órgão Executor	Lei + Crédito (A)	Empenhado (B)	Pago (C)	%Empenhado (B/A)	%Pago (C/A)
EMATERCE	18.283.137,69	3.119.842,50	2.894.465,85	17,06	15,83
FEDAF	2.367.009,34	0,00	0,00	0,00	0,00
SDA	280.060.674,56	58.622.905,68	51.561.296,94	20,93	18,41
<b>Total Geral</b>	<b>300.710.821,59</b>	<b>61.742.748,18</b>	<b>54.455.762,79</b>	<b>20,53</b>	<b>18,11</b>

### Execução orçamentária/financeira (por Fonte de Recursos)

Fonte de Recursos	Lei + Crédito (A)	Empenhado (B)	Pago (C)	%Empenhado (B/A)	%Pago (C/A)
500 - RECURSOS NÃO VINCULADOS DE IMPOSTOS	96.654.494,10	41.946.266,18	38.283.661,96	43,40	39,61
500 - RECURSOS NÃO VINCULADOS DE IMPOSTOS	26.005.000,00	559.489,42	308.896,10	2,15	1,19

501 - OUTROS RECURSOS NÃO VINCULADOS	1.035.591,04	55.728,37	43.314,14	5,38	4,18
700 - OUTRAS TRANSFERÊNCIAS DE CONVÊNIOS OU INSTRUMENTOS CONGÊNERES DA UNIÃO	9.667.206,55	0,00	0,00	0,00	0,00
703 - OUTRAS TRANSFERÊNCIAS DE CONVÊNIOS OU INSTRUMENTOS CONGÊNERES DE OUTRAS ENTIDADES	1.500.000,00	0,00	0,00	0,00	0,00
749 - OUTRAS VINCULAÇÕES DE TRANSFERÊNCIAS	1.911.697,00	0,00	0,00	0,00	0,00
754 - RECURSOS DE OPERAÇÕES DE CRÉDITO	161.569.823,56	19.181.264,21	15.819.890,59	11,87	9,79
759 - RECURSOS VINCULADOS A FUNDOS	2.367.009,34	0,00	0,00	0,00	0,00
Total Geral:	300.710.821,59	61.742.748,18	54.455.762,79	20,53	18,11

### Execução Extraorçamentária/financeira (por Fonte de Recursos)

Fonte de Recursos	Valor Extraorçamentário (B/A)
Total Geral	

### Execução orçamentária/financeira (por Entrega)

Objetivo Específico	Entrega	Lei + Crédito (A)	Empenhado (B)	%Empenhado (B/A)
Ampliar a produção da Agricultura Familiar, com adoção de técnicas inovadoras, sustentáveis, qualificações, assistência técnica e promoção de acesso ao mercado.	1892 - EVENTO REALIZADO	8.532.908,28	3.843.255,28	45,04
Ampliar a produção da Agricultura Familiar, com adoção de técnicas inovadoras, sustentáveis, qualificações, assistência técnica e promoção de acesso ao mercado.	1911 - INSTITUIÇÃO APOIADA	3.577.669,00	1.120.400,00	31,32

Ampliar a produção da Agricultura Familiar, com adoção de técnicas inovadoras, sustentáveis, qualificações, assistência técnica e promoção de acesso ao mercado.	1917 - CAPACITAÇÃO REALIZADA	4.175.744,08	1.659.500,08	39,74
Ampliar a produção da Agricultura Familiar, com adoção de técnicas inovadoras, sustentáveis, qualificações, assistência técnica e promoção de acesso ao mercado.	1926 - FAMÍLIA BENEFICIADA	2.877.009,34	0,00	0,00
Ampliar a produção da Agricultura Familiar, com adoção de técnicas inovadoras, sustentáveis, qualificações, assistência técnica e promoção de acesso ao mercado.	1927 - PRODUTO CLASSIFICADO	20.000,00	0,00	0,00
Ampliar a produção da Agricultura Familiar, com adoção de técnicas inovadoras, sustentáveis, qualificações, assistência técnica e promoção de acesso ao mercado.	1929 - TECNOLOGIA IMPLANTADA	35.900.255,00	0,00	0,00
Ampliar a produção da Agricultura Familiar, com adoção de técnicas inovadoras, sustentáveis, qualificações, assistência técnica e promoção de acesso ao mercado.	1930 - MATERIAL CONCEDIDO	4.000.000,00	0,00	0,00
Ampliar a produção da Agricultura Familiar, com adoção de técnicas inovadoras, sustentáveis, qualificações, assistência técnica e promoção de acesso ao mercado.	1931 - ESPAÇO MANTIDO	260.000,00	58.656,26	22,56
Ampliar a produção da Agricultura Familiar, com adoção de técnicas inovadoras, sustentáveis, qualificações, assistência técnica e promoção de acesso ao mercado.	1932 - UNIDADE DE ABASTECIMENTO ESTRUTURADA	20.000,00	0,00	0,00
Ampliar a produção da Agricultura Familiar, com adoção de técnicas inovadoras, sustentáveis, qualificações, assistência técnica e promoção de acesso ao mercado.	1933 - CAPACITAÇÃO PARA JUVENTUDE REALIZADA	57.834,00	0,00	0,00

Ampliar a produção da Agricultura Familiar, com adoção de técnicas inovadoras, sustentáveis, qualificações, assistência técnica e promoção de acesso ao mercado.	1934 - CAPACITAÇÃO PARA MULHER REALIZADA	247.834,00	0,00	0,00
Ampliar a produção da Agricultura Familiar, com adoção de técnicas inovadoras, sustentáveis, qualificações, assistência técnica e promoção de acesso ao mercado.	1935 - CAPACITAÇÃO PARA POVOS E COMUNIDADES TRADICIONAIS REALIZADA	57.833,00	0,00	0,00
Ampliar a produção da Agricultura Familiar, com adoção de técnicas inovadoras, sustentáveis, qualificações, assistência técnica e promoção de acesso ao mercado.	1940 - EQUIPAMENTO IMPLANTADO	435.000,00	0,00	0,00
Ampliar a produção da Agricultura Familiar, com adoção de técnicas inovadoras, sustentáveis, qualificações, assistência técnica e promoção de acesso ao mercado.	1945 - PRODUTOR ASSISTIDO	43.756.721,69	12.532.278,92	28,64
Ampliar a produção da Agricultura Familiar, com adoção de técnicas inovadoras, sustentáveis, qualificações, assistência técnica e promoção de acesso ao mercado.	1947 - PROJETO IMPLANTADO	129.334.026,94	23.590.974,11	18,24
Ampliar a produção da Agricultura Familiar, com adoção de técnicas inovadoras, sustentáveis, qualificações, assistência técnica e promoção de acesso ao mercado.	1950 - PRODUTOR BENEFICIADO	21.133.269,00	17.134.215,47	81,08
Ampliar a produção da Agricultura Familiar, com adoção de técnicas inovadoras, sustentáveis, qualificações, assistência técnica e promoção de acesso ao mercado.	1952 - PRODUTOR ATENDIDO	35.000,00	0,00	0,00
Ampliar a produção da Agricultura Familiar, com adoção de técnicas inovadoras, sustentáveis, qualificações, assistência técnica e promoção de acesso ao mercado.	2041 - EQUIPAMENTO ESTRUTURADO	236.573,00	0,00	0,00

Ampliar a produção da Agricultura Familiar, com adoção de técnicas inovadoras, sustentáveis, qualificações, assistência técnica e promoção de acesso ao mercado.	2135 - UNIDADE DE GESTÃO MANTIDA	21.653.144,26	1.403.468,06	6,48
Assegurar condições mínimas de sobrevivência aos agricultores familiares, em caso de perda da produção por estiagem ou excesso hídrico.	1936 - ADESAO REALIZADA	24.400.000,00	400.000,00	1,64
<b>Total Geral:</b>		<b>300.710.821,59</b>	<b>61.742.748,18</b>	<b>20,53</b>

## Análise do Desempenho Geral do Programa

### O que foi efetivamente entregue no período

02 unidades de gerenciamento dos Projetos São José e Paulo Freire mantidas.

1.629 agricultores familiares atendidos através de orientações sobre as atividades agrícolas e não agrícolas, divididos da seguinte forma:

1286 atendimentos para produtores de caprino, ovinocultores e bovinocultores, distribuídos em 31 municípios;

345 atendimentos aos produtores do Complexo Castanhão, no município de Jaguaribara.

1.304 produtores assistidos, em 89 municípios cearenses.

17 eventos realizados, em 9 municípios (Fortaleza, São Benedito, Maranguape, Pacatuba, Choró, Canindé, Monsenhor Tabosa, Jaguaribara e Morada Nova), beneficiando 889 pessoas.

1.427 famílias beneficiadas com a elaboração de projetos de crédito rural, contemplando 39 municípios e todas as 14 regiões de planejamento.

24 capacitações realizadas para técnicos, beneficiários e parceiros, contemplando todas as 14 regiões de planejamento.

06 capacitações para mulheres realizadas com temáticas sobre Casas e Bancos de Sementes Crioulas, Plano de Implantação em Projetos Produtivos e Fundo Estadual de Desenvolvimento da Agricultura Familiar (FEDAF), nos municípios de Alto Santo, Aracoiaba, Baturité, Morada Nova, Poranga e Tururu, beneficiando 128 mulheres.

01 instituição (Ematerce) apoiada para manutenção de suas atividades, no município de Fortaleza.

01 parque de exposição mantido, no município de Sobral.

10 capacitações para a juventude realizadas sobre avicultura familiar, pesca artesanal, plano de implantação em projetos produtivos, análise de viabilidade para implantação de projetos produtivos e Fundo Estadual de Desenvolvimento da Agricultura Familiar (FEDAF), nos municípios de Aracoiaba, Baturité, Alto Santo, Choró, Jaguaribara, Monsenhor Tabosa, Paracuru, Quixeramobim e Tururu, beneficiando 185 jovens.

175.309 agricultores familiares beneficiados com 2.878,70 toneladas de milho (híbrido e variedade); 122,75 toneladas de feijão; 213,43 toneladas de sorgo forrageiro; 6,95 toneladas de algodão; 11,04 toneladas de capim (massai e mombaça); 3.104.120 raquetes de palma forrageira; 3.469 m³ de manivas; 11.726 mudas de essências nativas (sabiá) e 200.468 mudas de cajueiro anão precoce, nos 182 municípios cearenses (exceção Fortaleza e Eusébio).

9.870,17 toneladas de produtos de origem vegetal classificadas.

21 tecnologias sociais implantadas, do tipo cisterna de 52 mil litros, para armazenamento de água para produção de alimentos, nos municípios de Cariús e Jucás, beneficiando 87 pessoas.

8.601 produtores assistidos, contemplando 167 municípios e as 14 regiões de planejamento.

265.901 produtores rurais atendidos, contemplando todos os municípios cearenses, com exceção de Fortaleza e Eusébio.

Essa entrega é constituída pela assistência prestada aos agricultores em relação as políticas públicas acessadas pelos mesmos, dessa forma esse valor expressa os atendimentos relacionados principalmente com a distribuição das sementes que ocorreram nesse período, Emissão CAF, Cadastro Nacional da Agricultura Familiar, e Emissão de Guias de Trânsito Animal. 176.528 adesões ao Garantia Safra realizadas, referente a Safra 2024/2025, beneficiando 176.528 famílias, em 181 municípios. 88 capacitações realizadas, beneficiando 3249 pessoas, em 24 municípios.

7 projetos de produção implantados, beneficiando 71 pessoas:

02 projetos de irrigação, em Cascavel;

01 equipamento apícola, em Reriutaba;

01 tanque de resfriamento, em Quixeramobim;

03 projetos de natureza agrícola voltados para a juventude rural (Projeto São José Jovem), sendo 01 projeto voltado para produção de hortaliças (hidroponia) e os outros dois voltados para a Cadeia Produtiva da Bovinocultura de Leite, em Lavras da Mangabeira, Quixelô e Salitre.

## **Análise do Programa**

O Programa Desenvolvimento Sustentável da Agricultura Familiar tem como público alvo agricultores(as) familiares, povos originários e comunidades tradicionais, suas organizações econômicas e representações sociais.

É finalidade do Programa incentivar o aumento da produtividade nas atividades econômicas da agropecuária de base familiar, garantindo um desenvolvimento econômico sustentável, inclusivo, solidário e competitivo, por meio de dois objetivos específicos:

- 1) Ampliar a produção da agricultura familiar, com adoção de técnicas inovadoras, sustentáveis, qualificações, assistência técnica e promoção de acesso ao mercado;
- 2) Assegurar condições mínimas de sobrevivência aos agricultores familiares, em caso de perda da produção por estiagem ou excesso hídrico.

Estes Objetivos Específicos abrangem um total de 21 entregas que visam a melhoria das condições produtivas das atividades econômicas dos agricultores familiares em todo o Estado, atuando fortemente no apoio à produção, comercialização, assistência técnica e extensão rural.

Estas entregas alcançam diversas cadeias produtivas e orientam suas atividades em prol de ações que permitem a organização e o desenvolvimento sustentável no âmbito da agricultura familiar.

No período em questão, correspondente aos meses de janeiro à abril de 2025, pode-se considerar que o Programa apresentou desempenho favorável com tendência a melhorar. Embora 06 entregas não tenham iniciado a execução, salientamos que estamos avaliando o primeiro quadrimestre, no qual 12 entregas tiveram execução até 25%, 03 entregas com execução até 50%, 01 entrega com execução até 75%, 03 até 100% e 02 entregas com execução acima 100%.

Destaque para a entrega *“Produtor Beneficiado”* com 175.309 agricultores familiares beneficiados através do Programa Hora de Plantar com 2.878,70 toneladas de milho (híbrido e variedade); 122,75 toneladas de feijão; 213,43 toneladas de sorgo forrageiro; 6,95 toneladas de algodão; 11,04 toneladas de capim (massai e mombaça); 3.104.120 raquetes de palma forrageira; 3.469 m<sup>3</sup> de manivas; 11.726 mudas de essências nativas (sabiá) e 200.468 mudas de cajueiro anão precoce, nos 182 municípios cearenses (exceção Fortaleza e Eusébio).

Destaque também para a entrega *“Adesão Realizada”* com 176.528 adesões ao Programa Garantia Safra, referente à safra 2024/2025, beneficiando 176.528 famílias, em 181 municípios.

Salientamos também que a SDA e seus parceiros promoveram orientações técnicas e capacitações aos técnicos, parceiros e agricultores familiares, permitindo aos agricultores um maior entendimento sobre o manejo dos seus recursos. Junte-se a isso, o Projeto São José III, vem realizando assistência técnica e capacitações objetivando o desenvolvimento das organizações sociais com o intuito de promover e fomentar ambientes propícios a negócios, dando continuidade à entrega dos projetos aos jovens do projeto São José Jovem e início dos projetos de desenvolvimento de negócios com a elaboração de planos e diagnósticos.

O programa apresentou uma execução financeira de 18,11%, lembrando que programa conta com ações de continuidade, que perpassam de um ano para outro, além de recursos de fontes federais extra orçamentárias como do Programa Garantia Safra, que são pagos pós indenizações.

Considera-se, portanto, que o programa teve um desempenho favorável com tendência a melhorar, com as ações realizadas contribuindo diretamente na diversidade produtiva e na gestão dos estabelecimentos rurais, promovendo a comercialização da produção dos pequenos agricultores, assegurando assim, o escoamento de sua produção e a geração de renda para as respectivas comunidades.

**Eixo: 2 - O CEARÁ QUE INOVA, PRODUZ E TRABALHA**

**Tema: 2.1 - AGRICULTURA FAMILIAR, AGRONEGÓCIO, PESCA E AQUICULTURA**

**Programa: 212 - DESENVOLVIMENTO SUSTENTÁVEL E INTEGRADO DA PESCA E AQUICULTURA**

Órgão Gestor:

61000000 - SPA

Órgão(s) Executor(es):

SECRETARIA DA PESCA E AQUICULTURA

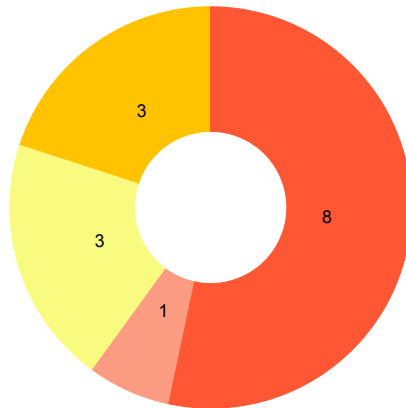
SUPERINTENDÊNCIA DE OBRAS PÚBLICAS

Público-alvo: Pescadores, Aquicultores, Marisqueiras, Comunidades Pesqueiras e Tradicionais do Ceará.

Situação do Monitoramento do Programa: Validado

**Visão Geral do Programa**

**Execução Física das Entregas (%)**



● Até 25% ● 25,01% a 50% ● 50,01% a 75% ● 75,01% a 100% ● 100,01% a 200% ● Acima de 200,01% ● Não Acompanhado

Entregas sem meta para o ano vigente	Entregas sem meta mas com realização no ano vigente
2,00	-

**Desempenho Físico das Entrega(s)**

Objetivo Especifico	Entrega / Unidade de Medida	Programado	Realizado	% Execução Física

212.1 - Desenvolver a produção pesqueira e aquícola cearense, de forma sustentável e inovadora, contribuindo para a geração de emprego e renda, a segurança alimentar e o aumento do consumo per capita de pescados.	1892 - EVENTO REALIZADO / Unidade	11,00	2,00	18,18
212.1 - Desenvolver a produção pesqueira e aquícola cearense, de forma sustentável e inovadora, contribuindo para a geração de emprego e renda, a segurança alimentar e o aumento do consumo per capita de pescados.	1913 - EVENTO APOIADO / Unidade	32,00	2,00	6,25
212.1 - Desenvolver a produção pesqueira e aquícola cearense, de forma sustentável e inovadora, contribuindo para a geração de emprego e renda, a segurança alimentar e o aumento do consumo per capita de pescados.	1917 - CAPACITAÇÃO REALIZADA / Unidade	10,00	0,00	0,00
212.1 - Desenvolver a produção pesqueira e aquícola cearense, de forma sustentável e inovadora, contribuindo para a geração de emprego e renda, a segurança alimentar e o aumento do consumo per capita de pescados.	1939 - FISCALIZAÇÃO REALIZADA / Unidade	131,00	67,00	51,15
212.1 - Desenvolver a produção pesqueira e aquícola cearense, de forma sustentável e inovadora, contribuindo para a geração de emprego e renda, a segurança alimentar e o aumento do consumo per capita de pescados.	1940 - EQUIPAMENTO IMPLANTADO / Unidade	1,00	0,00	0,00
212.1 - Desenvolver a produção pesqueira e aquícola cearense, de forma sustentável e inovadora, contribuindo para a geração de emprego e renda, a segurança alimentar e o aumento do consumo per capita de pescados.	1941 - SISTEMA IMPLANTADO / Unidade	0,00	0,00	-

212.1 - Desenvolver a produção pesqueira e aquícola cearense, de forma sustentável e inovadora, contribuindo para a geração de emprego e renda, a segurança alimentar e o aumento do consumo per capita de pescados.	1943 - ASSESSORIA REALIZADA / Unidade	10,00	347,00	3.470,00
212.1 - Desenvolver a produção pesqueira e aquícola cearense, de forma sustentável e inovadora, contribuindo para a geração de emprego e renda, a segurança alimentar e o aumento do consumo per capita de pescados.	1944 - DOCUMENTO CONCEDIDO / Unidade	14,00	0,00	0,00
212.1 - Desenvolver a produção pesqueira e aquícola cearense, de forma sustentável e inovadora, contribuindo para a geração de emprego e renda, a segurança alimentar e o aumento do consumo per capita de pescados.	1948 - MATERIAL PUBLICADO / Unidade	0,00	0,00	-
212.1 - Desenvolver a produção pesqueira e aquícola cearense, de forma sustentável e inovadora, contribuindo para a geração de emprego e renda, a segurança alimentar e o aumento do consumo per capita de pescados.	1949 - REGISTRO REALIZADO / Unidade	6,00	976,00	16.266,67
212.2 - Incrementar a produção pesqueira artesanal e aquícola familiar cearense, de forma sustentável e inovadora, contribuindo com o aumento da geração de emprego e renda, e segurança alimentar.	1892 - EVENTO REALIZADO / Unidade	14,00	9,00	64,29
212.2 - Incrementar a produção pesqueira artesanal e aquícola familiar cearense, de forma sustentável e inovadora, contribuindo com o aumento da geração de emprego e renda, e segurança alimentar.	1913 - EVENTO APOIADO / Unidade	13,00	7,00	53,85

212.2 - Incrementar a produção pesqueira artesanal e aquícola familiar cearense, de forma sustentável e inovadora, contribuindo com o aumento da geração de emprego e renda, e segurança alimentar.	1917 - CAPACITAÇÃO REALIZADA / Unidade	11,00	0,00	0,00
212.2 - Incrementar a produção pesqueira artesanal e aquícola familiar cearense, de forma sustentável e inovadora, contribuindo com o aumento da geração de emprego e renda, e segurança alimentar.	1930 - MATERIAL CONCEDIDO / Unidade	14,00	1.370,00	9.785,71
212.2 - Incrementar a produção pesqueira artesanal e aquícola familiar cearense, de forma sustentável e inovadora, contribuindo com o aumento da geração de emprego e renda, e segurança alimentar.	1945 - PRODUTOR ASSISTIDO / Unidade	6.000,00	715,00	11,92
212.2 - Incrementar a produção pesqueira artesanal e aquícola familiar cearense, de forma sustentável e inovadora, contribuindo com o aumento da geração de emprego e renda, e segurança alimentar.	1946 - ALEVINO DISTRIBUÍDO / Unidade	16.000.000,00	4.081.000,00	25,51
212.2 - Incrementar a produção pesqueira artesanal e aquícola familiar cearense, de forma sustentável e inovadora, contribuindo com o aumento da geração de emprego e renda, e segurança alimentar.	1947 - PROJETO IMPLANTADO / Unidade	3,00	0,00	0,00

### Identificação de Problemas

Objetivo Específico	Entrega	Âmbito	Problema	Impacto

### Execução orçamentária/financeira (por Órgão Executor)

Órgão Executor	Lei + Crédito (A)	Empenhado (B)	Pago (C)	%Empenhado (B/A)	%Pago (C/A)
SOP	0,00	0,00	0,00	0,00	0,00
SPA	12.815.000,00	3.477.850,24	3.477.850,24	27,14	27,14
<b>Total Geral</b>	<b>12.815.000,00</b>	<b>3.477.850,24</b>	<b>3.477.850,24</b>	<b>27,14</b>	<b>27,14</b>

### Execução orçamentária/financeira (por Fonte de Recursos)

Fonte de Recursos	Lei + Crédito (A)	Empenhado (B)	Pago (C)	%Empenhado (B/A)	%Pago (C/A)
500 - RECURSOS NÃO VINCULADOS DE IMPOSTOS	12.815.000,00	3.477.850,24	3.477.850,24	27,14	27,14
<b>Total Geral:</b>	<b>12.815.000,00</b>	<b>3.477.850,24</b>	<b>3.477.850,24</b>	<b>27,14</b>	<b>27,14</b>

### Execução Extraorçamentária/financeira (por Fonte de Recursos)

Fonte de Recursos	Valor Extraorçamentário (B/A)
<b>Total Geral</b>	

### Execução orçamentária/financeira (por Entrega)

Objetivo Específico	Entrega	Lei + Crédito (A)	Empenhado (B)	%Empenhado (B/A)
Desenvolver a produção pesqueira e aquícola cearense, de forma sustentável e inovadora, contribuindo para a geração de emprego e renda, a segurança alimentar e o aumento do consumo per capita de pescados.	1892 - EVENTO REALIZADO	10.000,00	0,00	0,00
Desenvolver a produção pesqueira e aquícola cearense, de forma sustentável e inovadora, contribuindo para a geração de emprego e renda, a segurança alimentar e o aumento do consumo per capita de pescados.	1913 - EVENTO APOIADO	1.421.514,00	816.647,82	57,45

Desenvolver a produção pesqueira e aquícola cearense, de forma sustentável e inovadora, contribuindo para a geração de emprego e renda, a segurança alimentar e o aumento do consumo per capita de pescados.	1917 - CAPACITAÇÃO REALIZADA	90.000,00	0,00	0,00
Desenvolver a produção pesqueira e aquícola cearense, de forma sustentável e inovadora, contribuindo para a geração de emprego e renda, a segurança alimentar e o aumento do consumo per capita de pescados.	1939 - FISCALIZAÇÃO REALIZADA	1.067.368,00	0,00	0,00
Desenvolver a produção pesqueira e aquícola cearense, de forma sustentável e inovadora, contribuindo para a geração de emprego e renda, a segurança alimentar e o aumento do consumo per capita de pescados.	1940 - EQUIPAMENTO IMPLANTADO	10.000,00	0,00	0,00
Desenvolver a produção pesqueira e aquícola cearense, de forma sustentável e inovadora, contribuindo para a geração de emprego e renda, a segurança alimentar e o aumento do consumo per capita de pescados.	1941 - SISTEMA IMPLANTADO	64.740,00	0,00	0,00
Desenvolver a produção pesqueira e aquícola cearense, de forma sustentável e inovadora, contribuindo para a geração de emprego e renda, a segurança alimentar e o aumento do consumo per capita de pescados.	1943 - ASSESSORIA REALIZADA	1.481.997,00	922.277,30	62,23
Desenvolver a produção pesqueira e aquícola cearense, de forma sustentável e inovadora, contribuindo para a geração de emprego e renda, a segurança alimentar e o aumento do consumo per capita de pescados.	1944 - DOCUMENTO CONCEDIDO	10.000,00	0,00	0,00

Desenvolver a produção pesqueira e aquícola cearense, de forma sustentável e inovadora, contribuindo para a geração de emprego e renda, a segurança alimentar e o aumento do consumo per capita de pescados.	1948 - MATERIAL PUBLICADO	10.000,00	0,00	0,00
Desenvolver a produção pesqueira e aquícola cearense, de forma sustentável e inovadora, contribuindo para a geração de emprego e renda, a segurança alimentar e o aumento do consumo per capita de pescados.	1949 - REGISTRO REALIZADO	1.411.841,00	0,00	0,00
Incrementar a produção pesqueira artesanal e aquícola familiar cearense, de forma sustentável e inovadora, contribuindo com o aumento da geração de emprego e renda, e segurança alimentar.	1892 - EVENTO REALIZADO	1.452.164,00	0,00	0,00
Incrementar a produção pesqueira artesanal e aquícola familiar cearense, de forma sustentável e inovadora, contribuindo com o aumento da geração de emprego e renda, e segurança alimentar.	1913 - EVENTO APOIADO	10.000,00	0,00	0,00
Incrementar a produção pesqueira artesanal e aquícola familiar cearense, de forma sustentável e inovadora, contribuindo com o aumento da geração de emprego e renda, e segurança alimentar.	1917 - CAPACITAÇÃO REALIZADA	110.000,00	0,00	0,00
Incrementar a produção pesqueira artesanal e aquícola familiar cearense, de forma sustentável e inovadora, contribuindo com o aumento da geração de emprego e renda, e segurança alimentar.	1930 - MATERIAL CONCEDIDO	10.000,00	0,00	0,00
Incrementar a produção pesqueira artesanal e aquícola familiar cearense, de forma sustentável e inovadora, contribuindo com o aumento da geração de emprego e renda, e segurança alimentar.	1945 - PRODUTOR ASSISTIDO	1.694.598,00	0,00	0,00

Incrementar a produção pesqueira artesanal e aquícola familiar cearense, de forma sustentável e inovadora, contribuindo com o aumento da geração de emprego e renda, e segurança alimentar.	1946 - ALEVINO DISTRIBUÍDO	3.900.778,00	1.738.925,12	44,58
Incrementar a produção pesqueira artesanal e aquícola familiar cearense, de forma sustentável e inovadora, contribuindo com o aumento da geração de emprego e renda, e segurança alimentar.	1947 - PROJETO IMPLANTADO	60.000,00	0,00	0,00
<b>Total Geral:</b>		<b>12.815.000,00</b>	<b>3.477.850,24</b>	<b>27,14</b>

## Análise do Desempenho Geral do Programa

### O que foi efetivamente entregue no período

A entrega refere-se à realização de eventos do setor pesqueiro e aquícola. Foram realizados nesse período 02 eventos de simpósios para os pescadores na Região do Litoral Leste sendo 200% da meta programada.

Essas entregas se referem ao acompanhamento de fiscalização das indústrias de processamento do pescado, com destaque para a região da Grande Fortaleza. Se teve um total de 67 entregas nesse período.

Refere-se apoio financeiro e técnico concedido para a realização de feiras, seminários, entre outros eventos, voltados à pesca e aquicultura familiar. No período foram apoiados 7 eventos de Pesca e Aquicultura do estado do Ceará, sendo realizados essas entregas nas regiões: CENTRO SUL, GRANDE FORTALEZA, LITORAL LESTE, LITORAL OESTE / VALE DO CURU E VALE DO JAGUARIBE.

Essa entrega está relacionada a assistência técnica dada ao pescador artesanal e ao aqüicultor familiar. Sendo nesse período realizadas 715 assistências com destaque para as regiões do Sertão Central, Litoral Oeste e Sertão de Canindé.

Essa entrega refere-se à realização de feiras, seminários, entre outros, voltados à pesca e aquicultura familiar. Nesse período foram realizadas 9 entregas, com destaque para a Região do Vale do Jaguaribe com 3 entregas.

Nesse período foram realizados os apoios técnicos na região da Grande Fortaleza, Litoral Leste e Norte.

Refere-se à distribuição de alevinos (filhotes de peixe) em açudes públicos estaduais, comunitários e em áreas de assentamento. No período de janeiro a abril foram distribuídos 4.081.000,00 alevinos, com destaque para as regiões do Litoral Norte com a realização de 52,50%, Sertão Central com 46,25% e Sertão Central com 44,67% das entregas efetivadas.

Nesse período foram apoiados dois eventos de Pesca e Aquicultura no estado do Ceará, na região do Litoral Leste, sendo 50% do estimado para essa região.

Refere-se a entrega dos Kits de Pesca Artesanal e Kit Aqüicultor, para utilização nas atividades de pesca e aquicultura em comunidades rurais, realizadas por pescadores e aqüicultores artesanais continentais e litorâneos. Foram entregues um total de 1.370 kits, tendo destaque a entrega nas regiões do litoral Norte com 600 kits, litoral Oeste e Sertão de Crateús com 200 kits cada.

Foi realizado o apoio técnico para as atualizações e emissões de Registro Geral de Pesca (RGP), com destaque para a Grande Fortaleza e o Litoral Norte.

## **Análise do Programa**

O Programa de Desenvolvimento Sustentável e Integrado da Pesca e Aquicultura, tem como objetivo desenvolver as atividades de Pesca Industrial e Artesanal e as atividades de Aquicultura Familiar e Industrial, tendo como público-alvo Pescadores, Aquicultores, Marisqueiras, Comunidades Pesqueiras e Tradicionais do Ceará. As entregas a serem ofertadas a esse público são: Produtor Assistido, Projeto Implantado, Registro Realizado, Alevino Distribuído, Sistema Implantado, Documento Concedido, Material Concedido, Capacitação Industrial, Capacitação Artesanal, Equipamento Implantado, Fiscalização, Assessoria Realizada, Material Publicado, Evento Realizado Industrial, Evento Apoiado Industrial, Evento Realizado Artesanal, Evento Apoiado Artesanal. O Programa está com uma média de execução financeira de 27,14%.

As entregas: Eventos Realizados e Apoiados, Assessoria Realizada e a Distribuição de Alevinos, tiveram um desempenho financeiro de 57,45%, 62,23%, e 44,58% respectivamente, as demais entregas tiveram 0% de execução financeira.

Considera-se que o programa está atingindo os seus principais objetivos no período, uma vez que as ações e projetos implementados para o alcance das metas estão trazendo números importantes no que tange ao tema PESCA E AQUICULTURA no Estado do Ceará.

## **Eixo: 2 - O CEARÁ QUE INOVA, PRODUZ E TRABALHA**

### **Tema: 2.1 - AGRICULTURA FAMILIAR, AGRONEGÓCIO, PESCA E AQUICULTURA**

#### **Programa: 213 - DESENVOLVIMENTO SUSTENTÁVEL DO AGRONEGÓCIO**

**Órgão Gestor:**

56000000 - SDE

**Órgão(s) Executor(es):**

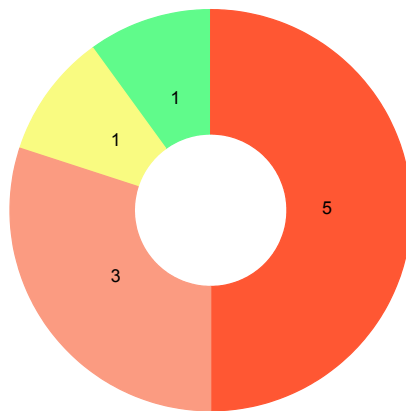
AGÊNCIA DE DESENVOLVIMENTO DO ESTADO DO CEARÁ S.A.  
NÚCLEO DE TECNOLOGIA E QUALIDADE INDUSTRIAL DO CEARÁ  
SECRETARIA DO DESENVOLVIMENTO ECONÔMICO  
SUPERINTENDÊNCIA DE OBRAS PÚBLICAS

**Público-alvo: Agricultores e pecuaristas com foco empresarial e profissionais da área, cooperativas e associações de produtores, indústria e demais setores da cadeia produtiva.**

**Situação do Monitoramento do Programa:** Validado

## Visão Geral do Programa

### Execução Física das Entregas (%)



● Até 25% ● 25,01% a 50% ● 50,01% a 75% ● 75,01% a 100% ● 100,01% a 200% ● Acima de 200,01% ● Não Acompanhado

Entregas sem meta para o ano vigente	Entregas sem meta mas com realização no ano vigente
1,00	-

### Desempenho Físico das Entrega(s)

Objetivo Específico	Entrega / Unidade de Medida	Programado	Realizado	% Execução Física
213.1 - Desenvolver a gestão e a produção do agronegócio no Estado.	1914 - ATENDIMENTO REALIZADO / Unidade	130,00	34,00	26,15
213.2 - Promover e oportunizar negócios e produtos das cadeias produtivas do agronegócio	1892 - EVENTO REALIZADO / Unidade	11,00	4,00	36,36
213.2 - Promover e oportunizar negócios e produtos das cadeias produtivas do agronegócio	1913 - EVENTO APOIADO / Unidade	10,00	1,00	10,00
213.3 - Promover a inovação tecnológica e diversificar a produção do agronegócio.	1900 - SERVIÇO OFERTADO / Unidade	10,00	2,00	20,00
213.3 - Promover a inovação tecnológica e diversificar a produção do agronegócio.	1901 - SOLUÇÃO TECNOLÓGICA IMPLANTADA / Unidade	8,00	6,00	75,00

213.3 - Promover a inovação tecnológica e diversificar a produção do agronegócio.	1917 - CAPACITAÇÃO REALIZADA / Unidade	16,00	2,00	12,50
213.3 - Promover a inovação tecnológica e diversificar a produção do agronegócio.	1950 - PRODUTOR BENEFICIADO / Unidade	690,00	175,00	25,36
213.3 - Promover a inovação tecnológica e diversificar a produção do agronegócio.	1953 - PRODUTO CERTIFICADO / Unidade	18,00	3,00	16,67
213.3 - Promover a inovação tecnológica e diversificar a produção do agronegócio.	1954 - CENTRO DE INOVAÇÃO IMPLANTADO / Unidade	0,00	0,00	-
213.4 - Promover o uso eficiente da água no agronegócio.	1890 - DOCUMENTO PUBLICADO / Unidade	4,00	6,00	150,00
213.4 - Promover o uso eficiente da água no agronegócio.	1950 - PRODUTOR BENEFICIADO / Unidade	50,00	0,00	0,00

## Identificação de Problemas

Objetivo Específico	Entrega	Âmbito	Problema	Impacto

## Execução orçamentária/financeira (por Órgão Executor)

Órgão Executor	Lei + Crédito (A)	Empenhado (B)	Pago (C)	%Empenhado (B/A)	%Pago (C/A)
ADECE	5.000.000,00	0,00	0,00	0,00	0,00
NUTEC	30.000,00	0,00	0,00	0,00	0,00
SDE	11.896.000,00	3.499.999,86	3.499.999,86	29,42	29,42
SOP	0,00	0,00	0,00	0,00	0,00
<b>Total Geral</b>	<b>16.926.000,00</b>	<b>3.499.999,86</b>	<b>3.499.999,86</b>	<b>20,68</b>	<b>20,68</b>

## Execução orçamentária/financeira (por Fonte de Recursos)

Fonte de Recursos	Lei + Crédito (A)	Empenhado (B)	Pago (C)	%Empenhado (B/A)	%Pago (C/A)
500 - RECURSOS NÃO VINCULADOS DE IMPOSTOS	10.896.000,00	3.499.999,86	3.499.999,86	32,12	32,12
501 - OUTROS RECURSOS NÃO VINCULADOS	5.000.000,00	0,00	0,00	0,00	0,00
700 - OUTRAS TRANSFERÊNCIAS DE CONVÊNIOS OU INSTRUMENTOS CONGÊNERES DA UNIÃO	1.000.000,00	0,00	0,00	0,00	0,00
799 - OUTRAS VINCULAÇÕES LEGAIS	30.000,00	0,00	0,00	0,00	0,00
Total Geral:	16.926.000,00	3.499.999,86	3.499.999,86	20,68	20,68

### Execução Extraorçamentária/financeira (por Fonte de Recursos)

Fonte de Recursos	Valor Extraorçamentário (B/A)
Total Geral	

### Execução orçamentária/financeira (por Entrega)

Objetivo Específico	Entrega	Lei + Crédito (A)	Empenhado (B)	%Empenhado (B/A)
Desenvolver a gestão e a produção do agronegócio no Estado.	1914 - ATENDIMENTO REALIZADO	500.000,00	0,00	0,00
Promover e oportunizar negócios e produtos das cadeias produtivas do agronegócio	1892 - EVENTO REALIZADO	10.000,00	0,00	0,00
Promover e oportunizar negócios e produtos das cadeias produtivas do agronegócio	1913 - EVENTO APOIADO	20.000,00	0,00	0,00
Promover a inovação tecnológica e diversificar a produção do agronegócio.	1900 - SERVIÇO OFERTADO	5.393.000,00	1.749.999,93	32,45

Promover a inovação tecnológica e diversificar a produção do agronegócio.	1901 - SOLUÇÃO TECNOLÓGICA IMPLANTADA	5.133.000,00	1.749.999,93	34,09
Promover a inovação tecnológica e diversificar a produção do agronegócio.	1917 - CAPACITAÇÃO REALIZADA	170.000,00	0,00	0,00
Promover a inovação tecnológica e diversificar a produção do agronegócio.	1950 - PRODUTOR BENEFICIADO	20.000,00	0,00	0,00
Promover a inovação tecnológica e diversificar a produção do agronegócio.	1953 - PRODUTO CERTIFICADO	10.000,00	0,00	0,00
Promover a inovação tecnológica e diversificar a produção do agronegócio.	1954 - CENTRO DE INOVAÇÃO IMPLANTADO	5.040.000,00	0,00	0,00
Promover o uso eficiente da água no agronegócio.	1890 - DOCUMENTO PUBLICADO	530.000,00	0,00	0,00
Promover o uso eficiente da água no agronegócio.	1950 - PRODUTOR BENEFICIADO	100.000,00	0,00	0,00
<b>Total Geral:</b>		<b>16.926.000,00</b>	<b>3.499.999,86</b>	<b>20,68</b>

## Análise do Desempenho Geral do Programa

### O que foi efetivamente entregue no período

1. FRUIT ATTRACTION BRASIL 2025 evento que aconteceu em São Paulo, no Centro de Convenções São Paulo Expo & Convention Center, no período de 25 a 27 de março de 2025. A SDE juntamente com o CIPP ocupou um estande de 60m<sup>2</sup>, representando o governo do estado do Ceará.

6. Acompanhamento e qualificação de uma UD Acerola Orgânica ç Fazenda Kariris (Sítio Santa Teresa), município de Barbalha/ CE, com modelo produtivo para a cultura na região.

2. No mês de março de 2025 foram realizadas 12 visitas técnica para produtores com áreas cultivadas com culturas de alto valor agregado, sendo: (02) em Chorozinho produtores de caju, (06) visitas técnicas de acompanhamento aos produtores de cacau nos municípios de Marco, Acaraú, Bela Cruz e Itarema, (02) visitas técnicas em Russas, para acompanhamento dos produtores de Acerola orgânica consorciada com açaí, e, (02) visitas técnicas em Quixeré, para acompanhamento de produtor de acerola orgânica.

3. Em abril de 2025 foram realizadas 18 visitas técnica para produtores com áreas cultivadas com culturas de alto valor agregado, sendo: (06) visitas em Russas, em áreas com abacaxi, graviola, batata doce, coqueiro, pitaya e acerola; (03) visitas em Quixeré, em Unidades Produtivas com as culturas pitaya e acerola orgânica consórcio com açaí; (01) visita em Marco, áreas com pitaya, (06) visitas em Beberibe, em áreas com caju e manga; (02) visitas em São Benedito em área cultivada com Mirtilo.

1. Em abril de 2025 foi realizado um serviço de consultoria técnica especializada para identificar potencial agrícola e promover o desenvolvimento da cultura do mirtilo na Região da Serra da Ibiapaba.

2. Em abril de 2025 foi realizado um serviço de consultoria técnica especializada para identificar o potencial agrícola e promover o desenvolvimento da cultura do açaí na Região do Vale do Jaguaribe.

Até o período desta análise foram realizadas atividades preparatórias visando estas entregas.

1. Publicação da atualização do painel „EXPORTAÇÕES DO CEARÁ COM FOCO NO AGRONEGÓCIO“, que apresenta análises dos dados das exportações gerais brasileiras e cearenses, rankings das exportações por estado, por produto do agronegócio, principais países importadores dos produtos e movimentação de mercadorias dos principais portos públicos brasileiros. Disponível no SITE da SDE: <https://www.sde.ce.gov.br/sala-de-negocios/>.
2. Elaboração e publicação do dashboard "Indicadores Agrícolas do Ceará", uma ferramenta interativa que reúne dados sobre as lavouras cearenses no período de 2018 a 2024, através dos dados disponibilizados pelo IBGE-CE (IBGE-CE/LSPA) obtidos no REAGRO - Reunião de Estatísticas Agropecuárias) organizada pelo IBGE-CE, com a participação dos órgãos estaduais do setor, inclusive a SDE. Disponível no SITE da SDE: <https://www.sde.ce.gov.br/sala-de-negocios/>.
3. Elaboração e publicação do dashboard "Indicadores Agropecuários", uma ferramenta interativa que reúne dados sobre a agropecuária cearense no período de 2018 a 2023. Disponível no SITE da SDE: <https://www.sde.ce.gov.br/sala-de-negocios/>.
4. Elaboração e publicação dos MAPAS DA PRODUÇÃO DOS PRODUTOS DO AGRONEGÓCIO CEARENSE, da agropecuária cearense no ano de 2024, referente a REBANHO, PRODUÇÃO DE ORIGEM ANIMAL, AQUICULTURA, PRODUÇÃO AGRÍCOLA POR MUNICÍPIOS E PRODUTOS, elaborados com os dados do IBGE/REAGRO/LSPA/PPM/PEVS e publicados. Disponível no SITE da SDE: <https://www.sde.ce.gov.br/sala-de-negocios/>.
5. Elaboração e publicação de ANÁLISE CONJUNTURAL, intitulado Agricultura do Ceará „ Análise Comparativa 2023/2024, análise técnica sobre a performance da agricultura cearense em 2024. Disponível no SITE da SDE: <https://www.sde.ce.gov.br/wp-content/uploads/sites/15/2025/04/CONJUNTURA-AGRICULTURA-CEARENSE-2024-2023-RevistoVO.pdf>
6. Elaboração e publicação do PERFIL DAS PRINCIPAIS CADEIAS DE PRODUÇÃO NO CEARÁ, com o perfil de Cadeia Produtiva do Leite, da Ovinocaprinocultura e da Suinocultura, com a descrição da cadeia produtiva no Ceará. Disponível no SITE da SDE; <https://www.sde.ce.gov.br/sala-de-negocios/https://lookerstudio.google.com/u/0/reporting/268b7cfd-7126-4a92-939b-d9b35d6b67cc/page/htmdE>. <https://lookerstudio.google.com/u/0/reporting/20fbc974-d8a8-4cc4-ad08-95cccd8b37fa/page/rkmdE>  
<https://lookerstudio.google.c>

No período de janeiro a abril, o Nutec atendeu 175 produtores do agronegócio e agricultura familiar

1. Em abril de 2025 foi realizada (01) capacitação sobre „Manejo do mirtilo visando a alta produtividade“, em São Benedito/CE com a participação de 23 produtores e/ou técnicos.
2. Em abril de 2025 foi realizada (01) capacitação sobre „Açaí e acerola em consórcio no manejo orgânico“, em Russas/CE com a participação de 62 produtores e/ou técnicos.
1. 1. No mês de fevereiro de 2025 ocorreu o apoio a uma Missão Técnica com especialista em mercados especializados para produtos de valor agregado do agronegócio Roberis Silva, o qual contou com 02 eventos de vistas técnicas e institucionais para conhecer a realidade local nos municípios de Sobral/CE e um no município de Tauá/CE, com foco no potencial produtivo destes municípios para carne de ovinos e caprinos para exportação visando o mercado consumidor muçulmano.
2. 2. No mês de abril de 2025 ocorreu apoio a outra Missão Técnica com especialista em mercados especializados para produtos de valor agregado do agronegócio, Roberis Silva, o qual contou com 02 eventos para técnicos e institucionais para identificar o potencial produtivo dos municípios, sendo: 01 na região do sertão central em Pedra Branca, Quixeradá, Quixeramobim, e 01 em Morada Nova para produção de carne de ovinos e caprinos para exportação visando o mercado consumidor muçulmano.

No período de janeiro a abril, o Nutec certificou 3 produtos de conformidade relacionados ao agronegócio e à agricultura familiar.

1. Acompanhamento e qualificação 1ª UD de Cacau - Faz. Águas de Março, município de Bela Cruz/CE, com modelo produtivo para a cultura na região.
2. Acompanhamento e qualificação de uma 2ª UD de Cacau - Faz Frutacor, município de Quixeré/CE, com modelo produtivo para a cultura na região.
3. Acompanhamento e qualificação de uma UD de Açaí - Faz. Agropar, município de Paracuru/CE, com modelo produtivo para a cultura na região.
4. Acompanhamento e qualificação de uma UD de Açaí no município de Quixeré/CE, com modelo produtivo para a cultura na região.
5. Acompanhamento e qualificação de uma UD Acerola Orgânica na Fazenda Família Orgânica, município de Russas/CE, com modelo produtivo para a cultura na região.

1. No mês de janeiro de 2025 foram realizadas 04 visitas técnicas para produtores com áreas cultivadas com culturas de alto valor agregado, sendo: (01) visita técnica no município de Paracuru, em Unidade Demonstrativa (U.D) da cultura do açaí, (01) visita técnica no município de Quixeré, em UD da cultura do açaí; (01) visita técnica no município de Maranguape, área com cultura da acerola, (01) visita técnica no município de Mulungu, em área cultivada com a cultura do café.

### **Análise do Programa**

O programa Desenvolvimento Sustentável do Agronegócio, possui ações voltadas para agricultores e pecuaristas com foco empresarial e profissionais da área, cooperativas e associações de produtores, indústria e demais setores da cadeia produtiva do agronegócio. O programa de governo possui quatro objetivos específicos, sendo o primeiro ligado a produção do agronegócio, o segundo para promover oportunidades de negócios, o terceiro voltado para inovação e o último voltado para o uso eficiente da água. No período de referência de janeiro a abril foram realizadas diversas ações estratégicas com foco na valorização dos produtos do agronegócio cearense, promoção de tecnologias e introdução de culturas de valor agregado para apoiar o desenvolvimento econômico do Ceará.

Destaca-se a participação do Estado na Fruit Attraction Brasil 2025, realizada de 25 a 27 de março em São Paulo, com um estande de 60m<sup>2</sup> representando o Governo do Ceará, por meio da SDE e do CIPP. No mesmo período, foram realizadas 34 visitas técnicas a produtores rurais em diversas regiões do estado, visando o acompanhamento de cultivos como açaí, acerola orgânica, café, caju, cacau, abacaxi, graviola, batata doce, pitaya, manga e mirtilo.

Foram implementados serviços de consultoria técnica especializada para a promoção da cultura do mirtilo na Serra da Ibiapaba e do açaí no Vale do Jaguaribe. Ainda em abril, foram promovidas capacitações sobre manejo de mirtilo em São Benedito e sobre consórcio de açaí com acerola em manejo orgânico em Russas, com a participação de 85 produtores e técnicos.

O período também foi marcado pelo apoio a duas Missões Técnicas com foco em mercados especializados para carne de ovinos e caprinos voltada à exportação para o mercado muçulmano, abrangendo os municípios de Sobral, Tauá, Pedra Branca, Quixadá, Quixeramobim e Morada Nova.

Foram acompanhadas e qualificadas Unidades Demonstrativas (UDs) de produção de cacau, açaí e acerola orgânica em municípios como Bela Cruz, Quixeré, Paracuru, Russas e Barbalha, com o objetivo de promover modelos produtivos eficientes para a expansão dessas culturas.

Na área de inteligência de mercado e informação, a SDE publicou importantes ferramentas analíticas e informativas, como o painel *Exportações do Ceará com foco no Agronegócio*, os dashboards *Indicadores Agrícolas* e *Indicadores Agropecuários*, os Mapas da Produção do Agronegócio Cearense, a Análise Conjuntural da Agricultura Cearense 2023/2024, e o Perfil das Principais Cadeias de Produção, com destaque para as cadeias do leite, ovinocaprinocultura e suinocultura.

Por fim, o Nutec atendeu diretamente 175 produtores ligados ao agronegócio e à agricultura familiar, reforçando o suporte técnico e o fortalecimento da base produtiva no estado.

O orçamento foi de 29,42%, em consonância com as execuções realizadas.

---

## **Eixo: 2 - O CEARÁ QUE INOVA, PRODUZ E TRABALHA**

### **Tema: 2.1 - AGRICULTURA FAMILIAR, AGRONEGÓCIO, PESCA E AQUICULTURA**

#### **Programa: 214 - FISCALIZAÇÃO DA PRODUÇÃO AGROPECUÁRIA**

**Órgão Gestor:**

56000000 - SDE

**Órgão(s) Executor(es):**

AGÊNCIA DE DEFESA AGROPECUÁRIA DO ESTADO DO CEARÁ

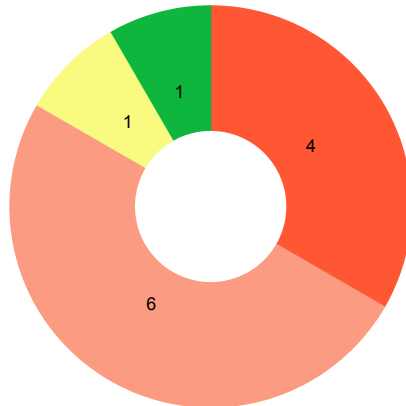
FUNDO DE DEFESA AGROPECUÁRIA DO ESTADO DO CEARÁ

**Público-alvo:** Produtores rurais, consumidores, técnicos da defesa agropecuária, agroindustriais, empresas de comércio de produtos e insumos agropecuários.

**Situação do Monitoramento do Programa:** Validado

**Visão Geral do Programa**

**Execução Física das Entregas (%)**



● Até 25% ● 25,01% a 50% ● 50,01% a 75% ● 75,01% a 100% ● 100,01% a 200% ● Acima de 200,01% ● Não Acompanhado

Entregas sem meta para o ano vigente	Entregas sem meta mas com realização no ano vigente
3,00	-

**Desempenho Físico das Entrega(s)**

Objetivo Especifico	Entrega / Unidade de Medida	Programado	Realizado	% Execução Física
214.1 - Proporcionar maior segurança fitossanitária ao comércio interestadual e internacional, pela identificação de ameaças à manutenção de status das Áreas Livres de Pragas.	1939 - FISCALIZAÇÃO REALIZADA / Unidade	979,00	331,00	33,81

214.1 - Proporcionar maior segurança fitossanitária ao comércio interestadual e internacional, pela identificação de ameaças à manutenção de status das Áreas Livres de Pragas.	1986 - MONITORAMENTO REALIZADO / Unidade	1.794,00	513,00	28,60
214.2 - Proporcionar maior segurança na aplicação de agrotóxicos, bem como ao consumidor.	1939 - FISCALIZAÇÃO REALIZADA / Unidade	697,00	261,00	37,45
214.3 - Garantir a inocuidade das sementes e mudas comercializadas, mitigando os riscos fitossanitários ao consumidor.	1939 - FISCALIZAÇÃO REALIZADA / Unidade	186,00	165,00	88,71
214.4 - Garantir a segurança e a qualidade de produtos de origem animal, bem como de sua produção.	1892 - EVENTO REALIZADO / Unidade	5,00	2,00	40,00
214.4 - Garantir a segurança e a qualidade de produtos de origem animal, bem como de sua produção.	1906 - PROFISSIONAL CAPACITADO / Unidade	24,00	15,00	62,50
214.4 - Garantir a segurança e a qualidade de produtos de origem animal, bem como de sua produção.	1939 - FISCALIZAÇÃO REALIZADA / Unidade	65,00	21,00	32,31
214.4 - Garantir a segurança e a qualidade de produtos de origem animal, bem como de sua produção.	2154 - SISTEMA DE FISCALIZAÇÃO IMPLANTADO / Unidade	0,00	0,00	-
214.4 - Garantir a segurança e a qualidade de produtos de origem animal, bem como de sua produção.	2160 - INSTITUIÇÃO CAPACITADA / Unidade	0,00	0,00	-
214.4 - Garantir a segurança e a qualidade de produtos de origem animal, bem como de sua produção.	2161 - EQUIPAMENTO DE INOVAÇÃO IMPLANTADO / Unidade	1,00	0,00	0,00
214.5 - Qualificar e promover a defesa agropecuária no Estado do Ceará.	1939 - FISCALIZAÇÃO REALIZADA / Unidade	280,00	49,00	17,50

214.5 - Qualificar e promover a defesa agropecuária no Estado do Ceará.	1950 - PRODUTOR BENEFICIADO / Unidade	15,00	0,00	0,00
214.5 - Qualificar e promover a defesa agropecuária no Estado do Ceará.	1966 - AÇÃO REALIZADA / Unidade	777,00	255,00	32,82
214.5 - Qualificar e promover a defesa agropecuária no Estado do Ceará.	2162 - FISCALIZAÇÃO IMPLANTADA / Unidade	0,00	0,00	-
214.5 - Qualificar e promover a defesa agropecuária no Estado do Ceará.	2270 - NÚCLEO MANTIDO / Unidade	40,00	0,00	0,00

### Identificação de Problemas

Objetivo Específico	Entrega	Âmbito	Problema	Impacto

### Execução orçamentária/financeira (por Órgão Executor)

Órgão Executor	Lei + Crédito (A)	Empenhado (B)	Pago (C)	%Empenhado (B/A)	%Pago (C/A)
ADAGRI	9.006.473,00	1.515.803,88	1.060.724,21	16,83	11,78
FUNDEAGRO	180.000,00	0,00	0,00	0,00	0,00
<b>Total Geral</b>	<b>9.186.473,00</b>	<b>1.515.803,88</b>	<b>1.060.724,21</b>	<b>16,50</b>	<b>11,55</b>

### Execução orçamentária/financeira (por Fonte de Recursos)

Fonte de Recursos	Lei + Crédito (A)	Empenhado (B)	Pago (C)	%Empenhado (B/A)	%Pago (C/A)
500 - RECURSOS NÃO VINCULADOS DE IMPOSTOS	1.240.089,00	113.953,96	113.953,96	9,19	9,19
501 - OUTROS RECURSOS NÃO VINCULADOS	444.575,00	0,00	0,00	0,00	0,00

700 - OUTRAS TRANSFERÊNCIAS DE CONVÊNIOS OU INSTRUMENTOS CONGÊNERES DA UNIÃO	2.020.000,00	13.949,25	13.949,25	0,69	0,69
753 - RECURSOS PROVENIENTES DE TAXAS, CONTRIBUIÇÕES E PREÇOS PÚBLICOS	5.301.809,00	1.387.900,67	932.821,00	26,18	17,59
759 - RECURSOS VINCULADOS A FUNDOS	180.000,00	0,00	0,00	0,00	0,00
Total Geral:	9.186.473,00	1.515.803,88	1.060.724,21	16,50	11,55

### Execução Extraorçamentária/financeira (por Fonte de Recursos)

Fonte de Recursos	Valor Extraorçamentário (B/A)
Total Geral	

### Execução orçamentária/financeira (por Entrega)

Objetivo Específico	Entrega	Lei + Crédito (A)	Empenhado (B)	%Empenhado (B/A)
Proporcionar maior segurança fitossanitária ao comércio interestadual e internacional, pela identificação de ameaças à manutenção de status das Áreas Livres de Pragas.	1939 - FISCALIZAÇÃO REALIZADA	140.000,00	0,00	0,00
Proporcionar maior segurança fitossanitária ao comércio interestadual e internacional, pela identificação de ameaças à manutenção de status das Áreas Livres de Pragas.	1986 - MONITORAMENTO REALIZADO	120.000,00	0,00	0,00
Proporcionar maior segurança na aplicação de agrotóxicos, bem como ao consumidor.	1939 - FISCALIZAÇÃO REALIZADA	130.000,00	0,00	0,00
Garantir a inocuidade das sementes e mudas comercializadas, mitigando os riscos fitossanitários ao consumidor.	1939 - FISCALIZAÇÃO REALIZADA	120.000,00	0,00	0,00

Garantir a segurança e a qualidade de produtos de origem animal, bem como de sua produção.	1892 - EVENTO REALIZADO	28.400,00	0,00	0,00
Garantir a segurança e a qualidade de produtos de origem animal, bem como de sua produção.	1906 - PROFISSIONAL CAPACITADO	32.000,00	0,00	0,00
Garantir a segurança e a qualidade de produtos de origem animal, bem como de sua produção.	1939 - FISCALIZAÇÃO REALIZADA	148.000,00	0,00	0,00
Garantir a segurança e a qualidade de produtos de origem animal, bem como de sua produção.	2160 - INSTITUIÇÃO CAPACITADA	10.000,00	0,00	0,00
Garantir a segurança e a qualidade de produtos de origem animal, bem como de sua produção.	2161 - EQUIPAMENTO DE INOVAÇÃO IMPLANTADO	50.000,00	0,00	0,00
Qualificar e promover a defesa agropecuária no Estado do Ceará.	1939 - FISCALIZAÇÃO REALIZADA	4.748.150,00	761.582,39	16,04
Qualificar e promover a defesa agropecuária no Estado do Ceará.	1950 - PRODUTOR BENEFICIADO	180.000,00	0,00	0,00
Qualificar e promover a defesa agropecuária no Estado do Ceará.	1966 - AÇÃO REALIZADA	299.200,00	126.862,31	42,40
Qualificar e promover a defesa agropecuária no Estado do Ceará.	2162 - FISCALIZAÇÃO IMPLANTADA	690.000,00	297.809,37	43,16
Qualificar e promover a defesa agropecuária no Estado do Ceará.	2270 - NÚCLEO MANTIDO	2.490.723,00	329.549,81	13,23
<b>Total Geral:</b>		<b>9.186.473,00</b>	<b>1.515.803,88</b>	<b>16,50</b>

## Análise do Desempenho Geral do Programa

### O que foi efetivamente entregue no período

Foram capacitados 15 profissionais junto das prefeituras, para implantação dos serviços municipais de inspeção.

Foram realizados 331 ações de inspeções fitossanitárias voltadas a manutenção de status das Áreas Livres de Pragas.

Instituições capacitadas em 2024.

Foram realizados 513 ações de monitoramento de pragas como *Anastrepha grandis* e *Bactrocera carambolae*, para a manutenção do status de Área Livre de *Anastrepha Grandis* e manutenção do status de Baixo Risco para *Bactrocera carambolae*.

Foram realizadas 49 ações para fiscalização em campo promovidas com recursos da união.

Foram realizados 165 ações de fiscalização na inocuidade das sementes e mudas comercializadas, mitigando os riscos fitossanitários ao consumidor

foram realizados 255 Blitz volante no Estado do Ceará.

Foram realizados 261 ações de fiscalização na aplicação de agrotóxicos no Estado do Ceará.

Foram realizados 21 ações de fiscalização para busca ativa de estabelecimentos que produzem alimentos clandestinamente.

### **Análise do Programa**

O período de janeiro a abril de 2025 foi marcado por ações intensivas e estratégicas voltadas à vigilância e fiscalização agropecuária no Estado do Ceará, com foco na promoção da segurança alimentar, proteção da atividade agropecuária e manutenção dos status sanitários de áreas livres de pragas. As ações empreendidas envolveram diversos públicos-alvo, entre eles produtores rurais, consumidores, técnicos da defesa agropecuária e assistênciatécnica, agroindustriais e empresas de comércio de produtos e insumos agropecuários, demonstrando um compromisso integrado com a sustentabilidade e segurança do setor.

Um dos destaques deste período foi a capacitação de 15 profissionais junto às prefeituras, com o objetivo de apoiar a implantação dos Serviços Municipais de Inspeção. Esta iniciativa visa fortalecer a descentralização e a eficiência da fiscalização sanitária, promovendo a regularização e o controle de estabelecimentos que comercializam produtos de origem animal nos municípios.

Na área de sanidade vegetal, foram realizadas 331 ações de inspeções fitossanitárias com foco na manutenção do status de Áreas Livres de Pragas, refletindo o esforço contínuo para proteger a produção agrícola estadual contra ameaças fitossanitárias. Complementarmente, foram executadas 513 ações de monitoramento de pragas, com destaque para *Anastrepha grandis* e *Bactrocera carambolae*, com o objetivo de manter os reconhecimentos de Área Livre de *Anastrepha grandis* e Área de Baixo Risco para *Bactrocera carambolae*, assegurando a competitividade dos produtos cearenses no mercado nacional e internacional.

A segurança alimentar também foi pauta importante, com 21 ações de fiscalização voltadas à busca ativa de estabelecimentos que produzem alimentos clandestinamente, reforçando o combate à informalidade e à produção sem controle sanitário. Além disso, foram realizadas 165 fiscalizações voltadas à inocuidade de sementes e mudas comercializadas, medida essencial para mitigar riscos fitossanitários ao consumidor final.

A fiscalização do uso correto e seguro de agrotóxicos foi intensificada com a realização de 261 ações, garantindo que os produtos agrícolas sejam cultivados dentro das normas estabelecidas, protegendo o meio ambiente, os trabalhadores rurais e o consumidor. Também foram promovidas 255 blitz volantes em diversas regiões do Estado, como estratégia de fiscalização móvel para inibir práticas irregulares e fortalecer a presença institucional em pontos estratégicos.

Por fim, foram executadas 49 ações de fiscalização em campo com recursos da União, consolidando a cooperação federativa e o uso eficiente de recursos públicos em prol da vigilância agropecuária.

Esses números evidenciam a atuação robusta e proativa das equipes envolvidas, reforçando o compromisso com a sanidade agropecuária, a segurança alimentar e o fortalecimento da agricultura e pecuária cearenses. O período analisado demonstra avanços concretos, sendo fruto de um planejamento técnico alinhado às demandas do setor e às exigências dos mercados consumidores. Vale destacar que a Organização Mundial de Saúde Animal (AMS) reconheceu o estado do Ceará como livre de febre aftosa sem vacinação, o reconhecimento internacional fruto dos esforços do governo do estado através da Adagri e suas ações de defesa zoofitosanitarias.

O orçamento foi de 16,50%, em consonância com as execuções realizadas.

**Eixo: 2 - O CEARÁ QUE INOVA, PRODUZ E TRABALHA**

**Tema: 2.2 - CIÊNCIA, TECNOLOGIA E INOVAÇÃO**

**Programa: 221 - CEARÁ CIENTÍFICO E TECNOLÓGICO**

**Órgão Gestor:**

31000000 - SECITECE

**Órgão(s) Executor(es):**

FUNDAÇÃO CEARENSE DE APOIO AO DESENVOLVIMENTO CIENTÍFICO E TECNOLÓGICO

NÚCLEO DE TECNOLOGIA E QUALIDADE INDUSTRIAL DO CEARÁ

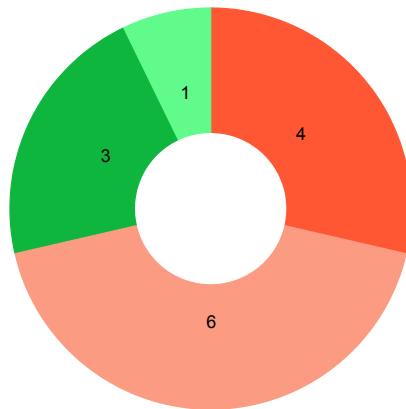
SECRETARIA DA CIÊNCIA, TECNOLOGIA E EDUCAÇÃO SUPERIOR

**Público-alvo:** Instituições públicas, estudantes, pesquisadores, produtores rurais, empresas do setor da indústria, entidades corporativas (cooperativas e associações), empreendedores, investidores e empresas.

**Situação do Monitoramento do Programa:** Validado

**Visão Geral do Programa**

**Execução Física das Entregas (%)**



● Até 25% ● 25,01% a 50% ● 50,01% a 75% ● 75,01% a 100% ● 100,01% a 200% ● Acima de 200,01% ● Não Acompanhado

Entregas sem meta para o ano vigente	Entregas sem meta mas com realização no ano vigente
1,00	-

**Desempenho Físico das Entrega(s)**

Objetivo Específico	Entrega / Unidade de Medida	Programado	Realizado	% Execução Física
221.1 - Expandir, difundir e popularizar a Ciência, Tecnologia e Inovação.	1892 - EVENTO REALIZADO / Unidade	40,00	4,00	10,00

221.1 - Expandir, difundir e popularizar a Ciência, Tecnologia e Inovação.	1894 - PROJETO APOIADO / Unidade	15,00	4,00	26,67
221.1 - Expandir, difundir e popularizar a Ciência, Tecnologia e Inovação.	1910 - BOLSA CONCEDIDA / Unidade	1.600,00	682,00	42,63
221.2 - Potencializar o desenvolvimento científico e tecnológico, por meio do fomento à pesquisa e da atração e fixação de pesquisadores em todas as regiões do Estado.	1894 - PROJETO APOIADO / Unidade	150,00	49,00	32,67
221.2 - Potencializar o desenvolvimento científico e tecnológico, por meio do fomento à pesquisa e da atração e fixação de pesquisadores em todas as regiões do Estado.	1910 - BOLSA CONCEDIDA / Unidade	470,00	8,00	1,70
221.2 - Potencializar o desenvolvimento científico e tecnológico, por meio do fomento à pesquisa e da atração e fixação de pesquisadores em todas as regiões do Estado.	1942 - ESTUDO E PESQUISA PUBLICADOS / Unidade	20,00	2,00	10,00
221.2 - Potencializar o desenvolvimento científico e tecnológico, por meio do fomento à pesquisa e da atração e fixação de pesquisadores em todas as regiões do Estado.	2003 - ESTUDO E PESQUISA REALIZADOS / Unidade	30,00	9,00	30,00
221.2 - Potencializar o desenvolvimento científico e tecnológico, por meio do fomento à pesquisa e da atração e fixação de pesquisadores em todas as regiões do Estado.	2032 - UNIDADE DE CIÊNCIA E TECNOLOGIA IMPLANTADA / Unidade	0,00	0,00	-
221.2 - Potencializar o desenvolvimento científico e tecnológico, por meio do fomento à pesquisa e da atração e fixação de pesquisadores em todas as regiões do Estado.	2033 - UNIDADE DE CIÊNCIA E TECNOLOGIA ESTRUTURADA / Unidade	4,00	2,00	50,00

221.2 - Potencializar o desenvolvimento científico e tecnológico, por meio do fomento à pesquisa e da atração e fixação de pesquisadores em todas as regiões do Estado.	2034 - UNIDADE DE CIÊNCIA E TECNOLOGIA MANTIDA / Unidade	18,00	18,00	100,00
221.3 - Viabilizar soluções tecnológicas especializadas e inovadoras para o desenvolvimento industrial sustentável do Estado.	2035 - SERVIÇO ACREDITADO OFERTADO / Unidade	46,00	36,00	78,26
221.3 - Viabilizar soluções tecnológicas especializadas e inovadoras para o desenvolvimento industrial sustentável do Estado.	2036 - SERVIÇO DE CIÊNCIA E TECNOLOGIA REALIZADO / Unidade	35.000,00	8.918,00	25,48
221.4 - Aproximar o meio acadêmico e a gestão pública, identificando soluções de Ciência, Tecnologia e Inovação que podem ser implantadas para a melhoria dos serviços públicos.	1894 - PROJETO APOIADO / Unidade	85,00	81,00	95,29
221.4 - Aproximar o meio acadêmico e a gestão pública, identificando soluções de Ciência, Tecnologia e Inovação que podem ser implantadas para a melhoria dos serviços públicos.	1910 - BOLSA CONCEDIDA / Unidade	800,00	1.395,00	174,38
221.4 - Aproximar o meio acadêmico e a gestão pública, identificando soluções de Ciência, Tecnologia e Inovação que podem ser implantadas para a melhoria dos serviços públicos.	2033 - UNIDADE DE CIÊNCIA E TECNOLOGIA ESTRUTURADA / Unidade	18,00	3,00	16,67

## Identificação de Problemas

Objetivo Específico	Entrega	Âmbito	Problema	Impacto

## Execução orçamentária/financeira (por Órgão Executor)

Órgão Executor	Lei + Crédito (A)	Empenhado (B)	Pago (C)	%Empenhado (B/A)	%Pago (C/A)
FUNCAP	43.767.997,00	9.694.839,10	8.645.539,10	22,15	19,75
NUTEC	4.854.521,93	1.441.807,22	355.314,10	29,70	7,32
SECITECE	21.168.836,07	586.650,34	586.407,45	2,77	2,77
<b>Total Geral</b>	<b>69.791.355,00</b>	<b>11.723.296,66</b>	<b>9.587.260,65</b>	<b>16,80</b>	<b>13,74</b>

**Execução orçamentária/financeira (por Fonte de Recursos)**

Fonte de Recursos	Lei + Crédito (A)	Empenhado (B)	Pago (C)	%Empenhado (B/A)	%Pago (C/A)
500 - RECURSOS NÃO VINCULADOS DE IMPOSTOS	23.245.325,93	7.655.743,43	5.793.307,42	32,93	24,92
501 - OUTROS RECURSOS NÃO VINCULADOS	270.000,00	47.705,13	47.705,13	17,67	17,67
700 - OUTRAS TRANSFERÊNCIAS DE CONVÊNIOS OU INSTRUMENTOS CONGÊNERES DA UNIÃO	7.634.329,07	61.200,00	20.000,00	0,80	0,26
702 - OUTRAS TRANSFERÊNCIAS DE CONVÊNIOS OU INSTRUMENTOS CONGÊNERES DOS MUNICÍPIOS	300,00	0,00	0,00	0,00	0,00
703 - OUTRAS TRANSFERÊNCIAS DE CONVÊNIOS OU INSTRUMENTOS CONGÊNERES DE OUTRAS ENTIDADES	300.300,00	0,00	0,00	0,00	0,00
754 - RECURSOS DE OPERAÇÕES DE CRÉDITO	14.809.100,00	0,00	0,00	0,00	0,00
799 - OUTRAS VINCULAÇÕES LEGAIS	23.532.000,00	3.958.648,10	3.726.248,10	16,82	15,83
<b>Total Geral:</b>	<b>69.791.355,00</b>	<b>11.723.296,66</b>	<b>9.587.260,65</b>	<b>16,80</b>	<b>13,74</b>

### Execução Extraorçamentária/financeira (por Fonte de Recursos)

Fonte de Recursos	Valor Extraorçamentário (B/A)
<b>Total Geral</b>	

### Execução orçamentária/financeira (por Entrega)

Objetivo Específico	Entrega	Lei + Crédito (A)	Empenhado (B)	%Empenhado (B/A)
Expandir, difundir e popularizar a Ciência, Tecnologia e Inovação.	1892 - EVENTO REALIZADO	3.544.729,07	176.859,00	4,99
Expandir, difundir e popularizar a Ciência, Tecnologia e Inovação.	1894 - PROJETO APOIADO	3.911.614,00	246.291,34	6,30
Expandir, difundir e popularizar a Ciência, Tecnologia e Inovação.	1910 - BOLSA CONCEDIDA	4.170.100,00	1.480.239,73	35,50
Potencializar o desenvolvimento científico e tecnológico, por meio do fomento à pesquisa e da atração e fixação de pesquisadores em todas as regiões do Estado.	1894 - PROJETO APOIADO	8.495.600,00	0,00	0,00
Potencializar o desenvolvimento científico e tecnológico, por meio do fomento à pesquisa e da atração e fixação de pesquisadores em todas as regiões do Estado.	1910 - BOLSA CONCEDIDA	4.523.490,00	338.400,00	7,48
Potencializar o desenvolvimento científico e tecnológico, por meio do fomento à pesquisa e da atração e fixação de pesquisadores em todas as regiões do Estado.	1942 - ESTUDO E PESQUISA PUBLICADOS	10.000,00	0,00	0,00
Potencializar o desenvolvimento científico e tecnológico, por meio do fomento à pesquisa e da atração e fixação de pesquisadores em todas as regiões do Estado.	2003 - ESTUDO E PESQUISA REALIZADOS	2.475.000,00	61.200,00	2,47

Potencializar o desenvolvimento científico e tecnológico, por meio do fomento à pesquisa e da atração e fixação de pesquisadores em todas as regiões do Estado.	2032 - UNIDADE DE CIÊNCIA E TECNOLOGIA IMPLANTADA	1.121.500,00	163.500,00	14,58
Potencializar o desenvolvimento científico e tecnológico, por meio do fomento à pesquisa e da atração e fixação de pesquisadores em todas as regiões do Estado.	2033 - UNIDADE DE CIÊNCIA E TECNOLOGIA ESTRUTURADA	1.454.044,93	1.249.200,60	85,91
Potencializar o desenvolvimento científico e tecnológico, por meio do fomento à pesquisa e da atração e fixação de pesquisadores em todas as regiões do Estado.	2034 - UNIDADE DE CIÊNCIA E TECNOLOGIA MANTIDA	650.477,00	131.406,62	20,20
Viabilizar soluções tecnológicas especializadas e inovadoras para o desenvolvimento industrial sustentável do Estado.	2035 - SERVIÇO ACREDITADO OFERTADO	5.000,00	0,00	0,00
Viabilizar soluções tecnológicas especializadas e inovadoras para o desenvolvimento industrial sustentável do Estado.	2036 - SERVIÇO DE CIÊNCIA E TECNOLOGIA REALIZADO	240.000,00	0,00	0,00
Aproximar o meio acadêmico e a gestão pública, identificando soluções de Ciência, Tecnologia e Inovação que podem ser implantadas para a melhoria dos serviços públicos.	1894 - PROJETO APOIADO	5.110.800,00	226.986,37	4,44
Aproximar o meio acadêmico e a gestão pública, identificando soluções de Ciência, Tecnologia e Inovação que podem ser implantadas para a melhoria dos serviços públicos.	1910 - BOLSA CONCEDIDA	19.269.900,00	7.649.213,00	39,70
Aproximar o meio acadêmico e a gestão pública, identificando soluções de Ciência, Tecnologia e Inovação que podem ser implantadas para a melhoria dos serviços públicos.	2033 - UNIDADE DE CIÊNCIA E TECNOLOGIA ESTRUTURADA	14.809.100,00	0,00	0,00
<b>Total Geral:</b>		<b>69.791.355,00</b>	<b>11.723.296,66</b>	<b>16,80</b>

## Análise do Desempenho Geral do Programa

## O que foi efetivamente entregue no período

Realizados 04 eventos científicos e de popularização da ciência, sendo: 03 eventos pelo Nutec, e 01 evento na cidade de Chorozinho, por meio do Programa Ciência Itinerante, beneficiando aproximadamente 300 alunos de escolas públicas.

Apoiados 04 projetos por meio da Funcap, dois beneficiando o Programa Cientista Chefe, um de apoio às ações da FUNCAP, e um pelo programa H-TECH.

Concedidas 08 bolsas por meio da Funcap, atendendo o Programa de Desenvolvimento Científico e Tecnológico Regional (PDCTR), que visa reduzir desigualdades regionais e fixar profissionais qualificados em ciência, tecnologia e inovação (CT&I) em instituições ou empresas no Ceará, com foco em duas vertentes: Regionalização e Interiorização.

Publicadas 02 pesquisas em revista técnico científica, desenvolvidas no Nutec, produto de estudo na área de alimentos, na "Região da Grande Fortaleza".

Realizadas 09 pesquisas desenvolvidas no Nutec, produto de estudo na área de alimentos na "Região da Grande Fortaleza"

Estruturadas 03 unidades de Ciência e Tecnologia: Universidade Estadual do Ceará, UECE, Universidade Vale do Acaraú, UVA, e Universidade Regional do Cariri, URCA, contemplando seus laboratórios com equipamentos de ponta, por meio da Secitece/PROMOTEC II.

Mantidas 18 Unidades de Ciência e Tecnologia, pertencentes ao Nutec: laboratórios de materiais, química, alimentos, mecânica, elétrica, energia e automação, bem como o Núcleo de Inovação Tecnológica do Nutec.

Acreditação, por meio do Nutec, de 36 serviços de ensaio e de calibração, que passaram pela avaliação da CGCRE/INMETRO e receberam o reconhecimento formal de competência técnica laboratorial, atendendo aos padrões nacionais e internacionais.

Realizados, pelo Nutec, 8,818 serviços de Ciência e Tecnologia na região da Grande Fortaleza, entre acreditados e não acreditados, abrangendo as áreas de alimentos, meio ambiente, energia e materiais.

Apoiados, por meio da Funcap, 81 projetos contemplando o Programa Cientista Chefe, cujo objetivo é unir o meio acadêmico e a gestão pública. Equipes de pesquisadores estão trabalhando nas secretarias ou órgãos mais estratégicos do Governo do Estado para identificar soluções de ciência, tecnologia e inovação que possam ser implantadas para melhorar os serviços e contribuir para a melhoria da qualidade de vida da população.

Concedidas, por meio da Funcap, 1.395 bolsas contemplando o Programa Cientista Chefe, distribuídas entre 80 projetos apoiados.

Estruturadas 02 unidades de ciência e tecnologia, beneficiando o Laboratório de Resíduos Sólidos, pertencente ao Nutec.

## **Análise do Programa**

O Programa Ceará Científico e Tecnológico tem como objetivo ampliar e divulgar a Ciência, Tecnologia e Inovação para diversos públicos, incluindo instituições, estudantes, pesquisadores, produtores rurais, empresas e investidores. Ele busca fortalecer a pesquisa científica e a estruturação de unidades de ciência e tecnologia, promovendo a inovação, a competitividade industrial e o desenvolvimento sustentável do Ceará.

Sua execução é compartilhada entre a Secitece, e suas vinculadas: Funcap e Nutec, e para obtenção de seu objetivo foram implementadas 15 entregas/metras, das quais 14 registraram execução: Realizados 04 eventos científicos e de popularização da ciência, (10%); Apoiados 04 projetos (26,67%); Concedidas 08 bolsas atendendo o Programa de Desenvolvimento Científico e Tecnológico Regional (PDCTR), (1,7%); Publicadas 02 pesquisas, pelo Nutec, em revista técnico científica, (10%); Realizadas 09 pesquisas desenvolvidas no Nutec, (30%); Estruturadas 02 unidades de ciência e tecnologia, (50%); Mantidas 18 Unidades de Ciência e Tecnologia, pertencentes ao Nutec, (100%); Acreditação, por meio do Nutec, de 36 serviços de ensaio e de calibração, (78,2%); Realizados, pelo Nutec, 8,918 serviços de Ciência e Tecnologia, (25,48%); Estruturadas 03 unidades de Ciência e Tecnologia, Uece, Urca e Uva, contemplando seus laboratórios com equipamentos de ponta, (16,67%). Destacamos ainda, a entrega prioritária: Concessão de 1.395 bolsas de fomento à inovação na gestão pública do Ceará, no âmbito do Programa Cientista Chefe, (174,37%). Das 15 entregas, apenas uma não apresentou execução física: Unidade de Ciência e Tecnologia Implantada.

Diante do exposto, concluímos que as metas físicas do Programa, foram realizadas dentro do previsto para o período em análise, com 11 entregas, 73,33% apresentando resultados positivos entre 16,67% e 174,37%.

A execução financeira registrou 16,80%, correspondendo a R\$69.791.355,00 programados, e R\$11.723.296,66 empenhados. Ressaltando o desempenho da Funcap com o maior volume de recursos R\$43.767.997,00, executando R\$9.694.839,10 (22,15%). Na sequência, vem a Secitece com R\$21.168.836,07 programados, e R\$586.650,34 realizados representando 2,77%, e Nutec com 29,70% de execução R\$4.854.521,93 programados e R\$1.441.807,22 realizados. Em regra, os recursos orçamentários executados foram suficientes para atender às metas, tendo sido liberados ao longo do período em fluxo compatível com a programação.

## **Eixo: 2 - O CEARÁ QUE INOVA, PRODUZ E TRABALHA**

### **Tema: 2.2 - CIÊNCIA, TECNOLOGIA E INOVAÇÃO**

#### **Programa: 222 - INOVA CEARÁ**

##### **Órgão Gestor:**

31000000 - SECITECE

##### **Órgão(s) Executor(es):**

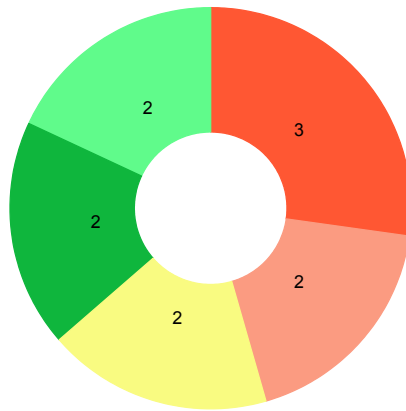
FUNDAÇÃO CEARENSE DE APOIO AO DESENVOLVIMENTO CIENTÍFICO E TECNOLÓGICO  
FUNDAÇÃO UNIVERSIDADE ESTADUAL DO CEARÁ  
FUNDAÇÃO UNIVERSIDADE REGIONAL DO CARIRI  
NÚCLEO DE TECNOLOGIA E QUALIDADE INDUSTRIAL DO CEARÁ  
SECRETARIA DA CIÊNCIA, TECNOLOGIA E EDUCAÇÃO SUPERIOR  
SECRETARIA DO DESENVOLVIMENTO ECONÔMICO

**Público-alvo: Instituições de ensino, acadêmicos, empreendedores e empresários, instituições públicas e privadas, ambientes e comunidades de inovação, incubadoras e startups.**

**Situação do Monitoramento do Programa:** Validado

## Visão Geral do Programa

### Execução Física das Entregas (%)



● Até 25%  
 ● 25,01% a 50%  
 ● 50,01% a 75%  
 ● 75,01% a 100%  
 ● 100,01% a 200%  
 ● Acima de 200,01%  
 ● Não Acompanhado

Entregas sem meta para o ano vigente	Entregas sem meta mas com realização no ano vigente
-	-

### Desempenho Físico das Entrega(s)

Objetivo Específico	Entrega / Unidade de Medida	Programado	Realizado	% Execução Física
222.1 - Estimular o desenvolvimento econômico baseado na Inovação, pelo surgimento, expansão e consolidação de empreendimentos inovadores e startups, alinhados às potencialidades regionais do Estado.	2043 - STARTUP APOIADA / Unidade	290,00	12,00	4,14

222.1 - Estimular o desenvolvimento econômico baseado na Inovação, pelo surgimento, expansão e consolidação de empreendimentos inovadores e startups, alinhados às potencialidades regionais do Estado.	2044 - EMPREENDIMENTO APOIADO / Unidade	673,00	239,00	35,51
222.1 - Estimular o desenvolvimento econômico baseado na Inovação, pelo surgimento, expansão e consolidação de empreendimentos inovadores e startups, alinhados às potencialidades regionais do Estado.	2045 - EMPREENDIMENTO INCUBADO / Unidade	3,00	2,00	66,67
222.1 - Estimular o desenvolvimento econômico baseado na Inovação, pelo surgimento, expansão e consolidação de empreendimentos inovadores e startups, alinhados às potencialidades regionais do Estado.	2046 - AMBIENTE DE INOVAÇÃO IMPLANTADO / Unidade	1,00	1,00	100,00
222.1 - Estimular o desenvolvimento econômico baseado na Inovação, pelo surgimento, expansão e consolidação de empreendimentos inovadores e startups, alinhados às potencialidades regionais do Estado.	2047 - AMBIENTE DE INOVAÇÃO ESTRUTURADO / Unidade	1,00	0,00	0,00
222.2 - Desenvolver o setor produtivo, por meio da Inovação.	1894 - PROJETO APOIADO / Unidade	150,00	85,00	56,67
222.2 - Desenvolver o setor produtivo, por meio da Inovação.	1910 - BOLSA CONCEDIDA / Unidade	190,00	179,00	94,21
222.2 - Desenvolver o setor produtivo, por meio da Inovação.	1943 - ASSESSORIA REALIZADA / Unidade	50,00	7,00	14,00
222.2 - Desenvolver o setor produtivo, por meio da Inovação.	1949 - REGISTRO REALIZADO / Unidade	43,00	11,00	25,58

222.3 - Disseminar e potencializar o empreendedorismo e a cultura da Inovação no Estado.	1892 - EVENTO REALIZADO / Unidade	44,00	71,00	161,36
222.3 - Disseminar e potencializar o empreendedorismo e a cultura da Inovação no Estado.	1964 - PESSOA CAPACITADA / Unidade	2.900,00	5.060,00	174,48

### Identificação de Problemas

Objetivo Específico	Entrega	Âmbito	Problema	Impacto

### Execução orçamentária/financeira (por Órgão Executor)

Órgão Executor	Lei + Crédito (A)	Empenhado (B)	Pago (C)	%Empenhado (B/A)	%Pago (C/A)
FUNCAP	18.261.025,00	1.819.236,00	1.423.935,00	9,96	7,80
FUNECE	137.000,00	0,00	0,00	0,00	0,00
NUTEC	145.000,00	0,00	0,00	0,00	0,00
SDE	20.000,00	0,00	0,00	0,00	0,00
SECITECE	3.349.026,11	102.840,00	102.840,00	3,07	3,07
URCA	20.000,00	0,00	0,00	0,00	0,00
<b>Total Geral</b>	<b>21.932.051,11</b>	<b>1.922.076,00</b>	<b>1.526.775,00</b>	<b>8,76</b>	<b>6,96</b>

### Execução orçamentária/financeira (por Fonte de Recursos)

Fonte de Recursos	Lei + Crédito (A)	Empenhado (B)	Pago (C)	%Empenhado (B/A)	%Pago (C/A)
500 - RECURSOS NÃO VINCULADOS DE IMPOSTOS	99.300,00	0,00	0,00	0,00	0,00

599 - OUTROS RECURSOS VINCULADOS À EDUCAÇÃO	125.000,00	0,00	0,00	0,00	0,00
700 - OUTRAS TRANSFERÊNCIAS DE CONVÊNIOS OU INSTRUMENTOS CONGÊNERES DA UNIÃO	3.072.226,11	0,00	0,00	0,00	0,00
702 - OUTRAS TRANSFERÊNCIAS DE CONVÊNIOS OU INSTRUMENTOS CONGÊNERES DOS MUNICÍPIOS	300,00	0,00	0,00	0,00	0,00
703 - OUTRAS TRANSFERÊNCIAS DE CONVÊNIOS OU INSTRUMENTOS CONGÊNERES DE OUTRAS ENTIDADES	2.975.925,00	36.000,00	36.000,00	1,21	1,21
799 - OUTRAS VINCULAÇÕES LEGAIS	15.659.300,00	1.886.076,00	1.490.775,00	12,04	9,52
<b>Total Geral:</b>	<b>21.932.051,11</b>	<b>1.922.076,00</b>	<b>1.526.775,00</b>	<b>8,76</b>	<b>6,96</b>

**Execução Extraorçamentária/financeira (por Fonte de Recursos)**

Fonte de Recursos	Valor Extraorçamentário (B/A)
<b>Total Geral</b>	

**Execução orçamentária/financeira (por Entrega)**

Objetivo Específico	Entrega	Lei + Crédito (A)	Empenhado (B)	%Empenhado (B/A)
Estimular o desenvolvimento econômico baseado na Inovação, pelo surgimento, expansão e consolidação de empreendimentos inovadores e startups, alinhados às potencialidades regionais do Estado.	2043 - STARTUP APOIADA	878.000,00	74.500,00	8,49

Estimular o desenvolvimento econômico baseado na Inovação, pelo surgimento, expansão e consolidação de empreendimentos inovadores e startups, alinhados às potencialidades regionais do Estado.	2044 - EMPREENDIMENTO APOIADO	6.479.425,00	125.580,00	1,94
Estimular o desenvolvimento econômico baseado na Inovação, pelo surgimento, expansão e consolidação de empreendimentos inovadores e startups, alinhados às potencialidades regionais do Estado.	2045 - EMPREENDIMENTO INCUBADO	33.000,00	0,00	0,00
Estimular o desenvolvimento econômico baseado na Inovação, pelo surgimento, expansão e consolidação de empreendimentos inovadores e startups, alinhados às potencialidades regionais do Estado.	2046 - AMBIENTE DE INOVAÇÃO IMPLANTADO	194.026,11	0,00	0,00
Estimular o desenvolvimento econômico baseado na Inovação, pelo surgimento, expansão e consolidação de empreendimentos inovadores e startups, alinhados às potencialidades regionais do Estado.	2047 - AMBIENTE DE INOVAÇÃO ESTRUTURADO	500.000,00	0,00	0,00
Desenvolver o setor produtivo, por meio da Inovação.	1894 - PROJETO APOIADO	3.975.300,00	0,00	0,00
Desenvolver o setor produtivo, por meio da Inovação.	1910 - BOLSA CONCEDIDA	7.849.300,00	1.693.656,00	21,58
Desenvolver o setor produtivo, por meio da Inovação.	1943 - ASSESSORIA REALIZADA	40.000,00	0,00	0,00
Desenvolver o setor produtivo, por meio da Inovação.	1949 - REGISTRO REALIZADO	43.000,00	0,00	0,00
Disseminar e potencializar o empreendedorismo e a cultura da Inovação no Estado.	1892 - EVENTO REALIZADO	40.000,00	0,00	0,00
Disseminar e potencializar o empreendedorismo e a cultura da Inovação no Estado.	1964 - PESSOA CAPACITADA	1.900.000,00	28.340,00	1,49

Total Geral:	21.932.051,11	1.922.076,00	8,76
--------------	---------------	--------------	------

## Análise do Desempenho Geral do Programa

### O que foi efetivamente entregue no período

Apoiadas 12 startups sendo: 09 por meio da Gerência de Inovação e Empreendedorismo do Nutec, e 03 pela Incubadora de Empresas da Universidade Estadual do Ceará - INCUBAUECE, com apoio técnico de gestão, oferta de serviços, dentre outros.

Apoiados 239 empreendimentos, sendo: 72 empresas pela Funcap, por meio de editais; 164 pelo Nutec, para a melhoria de seus produtos e/ou serviços inovadores, e 03 pela Funece, oferecendo orientações em diversos serviços relacionados à propriedade intelectual.

Apoiadas 02 empresas por meio da Incubadora de Empresas da Universidade Estadual do Ceará e INCUBAUECE, uma na área de biotecnologia e outra na área da saúde.

Realizados 71 eventos visando disseminar, sensibilizar, apoiar e fomentar o empreendedorismo e a inovação no Estado do Ceará, sendo: 07 eventos realizados pela Agência de Inovação do Nutec; 51 pela Secitece; 11 pela Funece; e 02 pela Urca.

Concedidas 179 bolsas por meio de editais disponibilizados pela Funcap, voltados à inovação e empreendedorismo.

Realizadas 07 assessorias voltadas à marcas e patentes e propriedade intelectual, sendo 03 por meio da Gerência de Inovação e Empreendedorismo do Nutec, e 04 pela Agência de Inovação da UECE e AGIN.

Realizados 11 registros de patentes: 10 propriedades industriais, sendo 04 patentes de invenção e 06 programas de computador, pela Agência de Inovação da UECE e AGIN, e 01 registro de marca por meio da Gerência de Inovação e Empreendedorismo do Nutec.

Apoiados 85 projetos por meio de editais disponibilizados pela Funcap, voltados à inovação e empreendedorismo.

## **Análise do Programa**

O Programa Inova Ceará tem como objetivo central estimular o desenvolvimento econômico baseado na Inovação, pelo surgimento, de empreendimentos inovadores e startups, alinhados às potencialidades regionais do Estado. Reuni esforços de instituições de ensino, acadêmicos, empreendedores, empresários e organizações públicas e privadas. Com uma abordagem focada na regionalização, o programa atende às demandas específicas de cada região, aproveitando seus potenciais e particularidades para estimular a inovação e fortalecer a competitividade em todo o estado. Ao promover parcerias estratégicas e incentivar a colaboração entre os diversos envolvidos, o programa impulsiona o desenvolvimento de soluções tecnológicas inovadoras, convertendo ideias em empreendimentos de sucesso. Assim, o Inova Ceará não apenas contribui para o fortalecimento do ambiente de inovação, mas também para a geração de novos empreendimentos e o crescimento econômico sustentável do estado.

Para alcançar o objetivo proposto foram estabelecidas 11 entregas/metap por ocasião da elaboração do PPA 2024 - 2027, e compartilhadas entre a Secretaria da Ciência, Tecnologia e Educação Superior - Secitece; Fundação Universidade Estadual do Ceará - Funece; Universidade Regional do Cariri - Urca; Núcleo de Tecnologia e Qualidade Industrial - Nutec; Secretaria de Desenvolvimento Econômico - SDE; Agência de Desenvolvimento do Estado do Ceará - Adece; e Fundação Cearense de Apoio ao Desenvolvimento Científico e Tecnológico - Funcap.

Das 11 entregas/metap propostas, 10 registraram execução: Apoiados 239 empreendimentos (35,51%); e Capacitadas 5.060 pessoas, em temáticas estratégicas ligadas ao ecossistema de inovação e empreendedorismo (174,48%), ambas destacadas como prioritárias; Apoiadas 12 startups (4,14%); Apoiadas 02 empresas por meio da Incubadora de Empresas da Universidade Estadual do Ceará e INCUBAUECE (66,67%); Apoiados 85 projetos por meio de editais disponibilizados pela Funcap, voltados à inovação e empreendedorismo (56,67%); Concedidas 179 bolsas por meio de editais disponibilizados pela Funcap (94,21%); Realizadas 07 assessorias voltadas a marcas e patentes e propriedade intelectual (14%); Realizados 11 registros de patentes (25,58%); Realizados 71 eventos visando disseminar, sensibilizar, apoiar e fomentar o empreendedorismo e a inovação no Estado do Ceará (161,36%).

As metap físicas do Programa, considerando ser esse o primeiro período do monitoramento, foram realizadas dentro do previsto, com 08 entregas apresentando execução física entre 25,58% e 174,48%.

Em relação à execução orçamentária/financeira, os recursos programados totalizaram R\$21.932.051,11 com empenho de R\$1.922.076,00, representando 8,76%, resultado considerado aquém do esperado para o período. Observando nesse contexto, o desempenho da Funcap, detentora do maior volume de recursos, R\$18.261.025,00 com realização de R\$1.819.236,00, representando 9,96% de execução; seguida da Secitece com R\$3.349.026,11, realizando R\$102.840,00, e 3,07% de execução. As demais instituições participantes totalizaram R\$322.000,00 em recursos programados, representando 1,47%, em relação ao total do programa, e não registraram execução.

Diante do exposto, o Programa apresentou desempenho positivo em relação às entregas, até mesmo superando algumas, com percentuais acima de 100,00%. No entanto a execução orçamentária/financeira, registrou um baixo desempenho em relação ao número de ações. Observa-se no entanto, que existiram entregas realizadas sem uso de recursos financeiros, caso das Agências de inovação, e Incubadoras da Funece e Nutec, na oferta de prestação de serviços às empresas/startups, como assessorias, registros de patentes, dentre outros; considerando ainda, a execução da entrega Projeto Apoiado, pela Funcap, sem execução financeira, e apoio obtido por meio da concessão de bolsas, entrega com maior desempenho financeiro, R\$1.693.656,00, representando 21,58% de execução.

---

## **Eixo: 2 - O CEARÁ QUE INOVA, PRODUZ E TRABALHA**

### **Tema: 2.2 - CIÊNCIA, TECNOLOGIA E INOVAÇÃO**

#### **Programa: 223 - TECNOLOGIA DA INFORMAÇÃO E COMUNICAÇÃO ESTRATÉGICA DO CEARÁ**

##### **Órgão Gestor:**

46000000 - SEPLAG

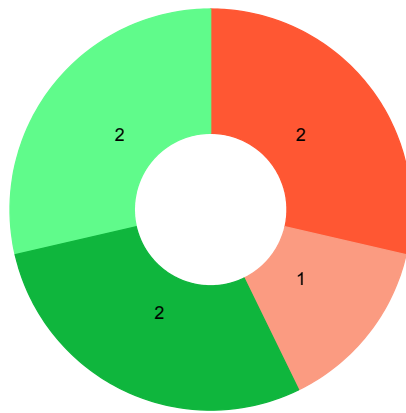
**Órgão(s) Executor(es):**

CASA CIVIL  
EMPRESA DE TECNOLOGIA DA INFORMAÇÃO DO CEARÁ  
SECRETARIA DA INFRAESTRUTURA  
SECRETARIA DO PLANEJAMENTO E GESTÃO  
**Público-alvo: Órgãos e entidades governamentais e instituições privadas.**

Situação do Monitoramento do Programa: Validado

**Visão Geral do Programa**

**Execução Física das Entregas (%)**



● Até 25% ● 25,01% a 50% ● 50,01% a 75% ● 75,01% a 100% ● 100,01% a 200% ● Acima de 200,01% ● Não Acompanhado

Entregas sem meta para o ano vigente	Entregas sem meta mas com realização no ano vigente
-	-

**Desempenho Físico das Entrega(s)**

Objetivo Especifico	Entrega / Unidade de Medida	Programado	Realizado	% Execução Física
223.1 - Ampliar o acesso de qualidade à informação e aos serviços digitais.	1888 - AGENTE PÚBLICO CAPACITADO / Unidade	50,00	17,00	34,00
223.1 - Ampliar o acesso de qualidade à informação e aos serviços digitais.	2157 - INFRAESTRUTURA DE TIC IMPLANTADA / Unidade	1,00	1,00	100,00

223.1 - Ampliar o acesso de qualidade à informação e aos serviços digitais.	2221 - SOLUÇÃO TECNOLÓGICA OFERTADA / Unidade	300,00	416,00	138,67
223.1 - Ampliar o acesso de qualidade à informação e aos serviços digitais.	2222 - CINTURÃO DIGITAL ESTRUTURADO / Unidade	1,00	0,00	0,00
223.1 - Ampliar o acesso de qualidade à informação e aos serviços digitais.	2223 - PONTO INSTALADO / Unidade	40,00	76,00	190,00
223.1 - Ampliar o acesso de qualidade à informação e aos serviços digitais.	2224 - CINTURÃO DIGITAL MANTIDO / Unidade	1,00	1,00	100,00
223.1 - Ampliar o acesso de qualidade à informação e aos serviços digitais.	2225 - FIBRA ÓTICA IMPLANTADA / quilômetro	150,00	10,97	7,31

## Identificação de Problemas

Objetivo Específico	Entrega	Âmbito	Problema	Impacto
223.1 - Ampliar o acesso de qualidade à informação e aos serviços digitais.	2225 - FIBRA ÓTICA IMPLANTADA	Execução Orçamentária/ Financeira	Outro	Médio
223.1 - Ampliar o acesso de qualidade à informação e aos serviços digitais.	2225 - FIBRA ÓTICA IMPLANTADA	Execução Física/ Operacional	Outro	Médio

## Execução orçamentária/financeira (por Órgão Executor)

Órgão Executor	Lei + Crédito (A)	Empenhado (B)	Paço (C)	%Empenhado (B/A)	%Pago (C/A)
CASA CIVIL	12.526.940,88	0,00	0,00	0,00	0,00
ETICE	354.320.858,00	73.566.022,02	70.895.656,68	20,76	20,01
SEINFRA	320.000,00	0,00	0,00	0,00	0,00
SEPLAG	325.000,00	0,00	0,00	0,00	0,00
<b>Total Geral</b>	<b>367.492.798,88</b>	<b>73.566.022,02</b>	<b>70.895.656,68</b>	<b>20,02</b>	<b>19,29</b>

**Execução orçamentária/financeira (por Fonte de Recursos)**

Fonte de Recursos	Lei + Crédito (A)	Empenhado (B)	Pago (C)	%Empenhado (B/A)	%Pago (C/A)
500 - RECURSOS NÃO VINCULADOS DE IMPOSTOS	6.933.233,70	0,00	0,00	0,00	0,00
500 - RECURSOS NÃO VINCULADOS DE IMPOSTOS	100.000,00	0,00	0,00	0,00	0,00
501 - OUTROS RECURSOS NÃO VINCULADOS	360.139.565,18	73.566.022,02	70.895.656,68	20,43	19,69
754 - RECURSOS DE OPERAÇÕES DE CRÉDITO	320.000,00	0,00	0,00	0,00	0,00
Total Geral:	367.492.798,88	73.566.022,02	70.895.656,68	20,02	19,29

**Execução Extraorçamentária/financeira (por Fonte de Recursos)**

Fonte de Recursos	Valor Extraorçamentário (B/A)
Total Geral	

**Execução orçamentária/financeira (por Entrega)**

Objetivo Específico	Entrega	Lei + Crédito (A)	Empenhado (B)	%Empenhado (B/A)
Ampliar o acesso de qualidade à informação e aos serviços digitais.	1888 - AGENTE PÚBLICO CAPACITADO	30.440,00	0,00	0,00
Ampliar o acesso de qualidade à informação e aos serviços digitais.	2157 - INFRAESTRUTURA DE TIC IMPLANTADA	320.000,00	0,00	0,00
Ampliar o acesso de qualidade à informação e aos serviços digitais.	2221 - SOLUÇÃO TECNOLÓGICA OFERTADA	331.619.016,00	68.502.241,17	20,66
Ampliar o acesso de qualidade à informação e aos serviços digitais.	2222 - CINTURÃO DIGITAL ESTRUTURADO	12.963.940,88	0,00	0,00
Ampliar o acesso de qualidade à informação e aos serviços digitais.	2223 - PONTO INSTALADO	112.000,00	0,00	0,00
Ampliar o acesso de qualidade à informação e aos serviços digitais.	2224 - CINTURÃO DIGITAL MANTIDO	22.335.402,00	5.063.780,85	22,67

Ampliar o acesso de qualidade à informação e aos serviços digitais.	2225 - FIBRA ÓTICA IMPLANTADA	112.000,00	0,00	0,00
Total Geral:		<b>367.492.798,88</b>	<b>73.566.022,02</b>	<b>20,02</b>

## Análise do Desempenho Geral do Programa

### O que foi efetivamente entregue no período

Instalação de uma estação rádio base (antena) no Complexo Portuário

No 1º quadrimestre de 2025, o Cinturão Digital do Ceará (CDC) foi mantido integralmente em sua estrutura, contemplando: 12 sites com DWDM, 18 sites com switches 100 Gb no BackBone e 20 sites com switches 100 Gb nas ramificações.

O contrato nº 18/2022 com o Consórcio Master Conectado realizou durante o 1º quadrimestre de 2025 a manutenção de 5.881 Km de rede de fibra óptica do CDC.

Até abril de 2025 foram ofertadas 416 soluções tecnológicas, sendo:

- 1 - Acesso à Internet e Transporte de Dados: 2
- 2 - Nuvem Computacional (IaaS ,PaaS e SaaS): 331
- 3 - Serviços em Nuvem: 65
- 4 - Controle de Acessos: 10
- 5 - Voice over Internet Protocol (VoIP):1
- 6 - Videomonitoramento: 7

O resultado alcançado no 1º quadrimestre de 2025 excedeu à meta planejada, porque foi realizada uma Chamada de Oportunidade e a AWS ofertou um grande volume de soluções tecnológicas inseridas no portfólio.

No 1º Quadrimestre de 2025, foram instalados 76 novos pontos, sendo 48 instalados nas fibras do CDC envolvendo os pontos do Programa Ceará Conectado e 28 de parceiros que transportam a Rede do Governo para localidades não cobertas pelas fibras do CDC.

No primeiro quadrimestre de 2025, a Empresa de Tecnologia da Informação do Ceará (ETICE) capacitou 17 profissionais das áreas finalísticas em formações estratégicas, técnicas e gerenciais.

Entre as formações realizadas, destacam-se o curso "ISO 27001 - Uma Visão Geral" e o curso "SOC - Security Operation Center". Além disso, foi ofertado o curso "Power BI Basic".

No primeiro quadrimestre foram lançados 10,97 quilômetros de cabos de fibra ópticas distribuídos em regiões do Ceará. Os municípios contemplados com esse lançamento foram os seguintes:

Fortaleza, Cascavel, Viçosa do Ceará, São Luís do Curu, Santana do Acaraú, Sobral, Varjota, Guaiuba, Chaval, Barroquinha, Santa Quitéria, Marco, Horizonte, Canindé, Boa Viagem, Mucambu, São Gonçalo do Amarante, Meruoca, Limoeiro do Norte, Ocara, Nova Russas, Caririçu, Brejo Santo e Tamboril.

## **Análise do Programa**

O Programa Tecnologia da Informação e Comunicação Estratégica do Ceará, contribui para o resultado temático: "população orientada à Inovação e produção científicas, tecnológicas e sociais, difundidas e promovidos de forma sustentável, regionalizada e inclusiva, impulsionando o desenvolvimento socioeconômico". Seu objetivo específico é: ampliar o acesso de qualidade à informação e aos serviços digitais. O programa tem como público alvo, os órgãos e entidades governamentais e instituições privadas, e conta com três executores financeiros (Seplag, Etice e Seinfra) e 2 executores físicos (Etice e Seinfra).

No período de janeiro a abril, das 7 entregas do programa, 2 encontram-se com desempenho físico acima de 75%, 2 acima de 100%, 1 entre 25% e 50% e 2 abaixo de 25% da meta física programada, totalizando 6 entregas realizadas, equivalendo um percentual de 85% realizado no período.

Entregas com baixo desempenho físico e sem execução financeira são: Cinturão digital estruturado (CDC), com execução física de 0,00%, fibra ótica implantada, com 7,31%; e agente público capacitado, com 34,00% de execução física.

Referente a entrega Fibra Ótica implantada, foram implantados 10,97 quilômetros de cabos de fibra ótica, contemplando 24 municípios, sendo Fortaleza, Cascavel, Viçosa do Ceará, São Luís do Curu, Santana do Acaraú, Sobral, Varjota, Guaiuba, Chaval, Barroquinha, Santa Quitéria, Marco, Horizonte, Canindé, Boa Viagem, Mucambu, São Gonçalo do Amarante, Meruoca, Limoeiro do Norte, Ocara, Nova Russas, Caririçu, Brejo Santo e Tamboril.

A entrega Ponto instalado consiste na instalação de novos pontos ativos de conectividade no Cinturão Digital do Ceará (CDC), por demanda. Foram instalado 76 pontos de conectividade no CDC (190% da meta programada para o ano). O percentual excedeu porque passou a considerar também os pontos instalados por parceiros. 48 instalados nas fibras do CDC envolvendo os pontos do Programa Ceará Conectado e 28 de parceiros que transportam a Rede do Governo para localidades não cobertas pelas fibras do CDC.

A entrega infraestrutura de TIC implantada, de responsabilidade da Seinfra, teve instalação de uma estação rádio base (antena) no Complexo Portuário.

O Cinturão Digital do Ceará - CDC, continuou sendo mantido integralmente, em sua estrutura, contemplando: 12 sites com DWDM, 18 sites com switches 100 Gb no BackBone e 20 sites com switches 100 Gb nas ramificações. Totalizando, assim, a manutenção de 5.881 Km de rede de fibra ótica do CDC.

Até Abril de 2025 foram ofertadas 416 soluções tecnológicas relacionados ao portfólio de serviços da Etice, sendo: Acesso à Internet e Transporte de Dados: 2; Nuvem Computacional (IaaS, PaaS e SaaS): 331; Serviços em Nuvem: 65; Controle de Acessos: 10; Voice over Internet Protocol (VoIP):1; e Videomonitoramento: 7. O resultado alcançado excedeu à meta planejada, porque foi realizada uma Chamada de Oportunidade e a AWS ofertou um grande volume de soluções tecnológicas inseridas no portfólio.

Referente a entrega Agente Público Capacitado somou no período 17 profissionais lotados nas áreas finalísticas em formações estratégicas, técnicas e gerenciais. Entre as formações realizadas, destacam-se o curso "ISO 27001 - Uma Visão Geral" e o curso "SOC - Security Operation Center". Além disso, foi ofertado o curso "Power BI Basic".

A Etice, uma das executoras do programa, empenhou 20,76% do total do programado de seu orçamento, que equivale ao montante de R\$ 354.320.858,00. Quando o percentual considera todo o valor do Programa, passa a ser 20,02% de execução do total de R\$ 367.492.798,88 do Programa. Estes recursos contemplaram duas entregas: cinturão digital mantido e solução tecnológica ofertada.

---

## **Eixo: 2 - O CEARÁ QUE INOVA, PRODUZ E TRABALHA**

### **Tema: 2.3 - EDUCAÇÃO PROFISSIONAL**

#### **Programa: 231 - EDUCAÇÃO PROFISSIONAL ARTICULADA AO ENSINO MÉDIO**

##### **Órgão Gestor:**

22000000 - SEDUC

**Órgão(s) Executor(es):**

SECRETARIA DA EDUCAÇÃO

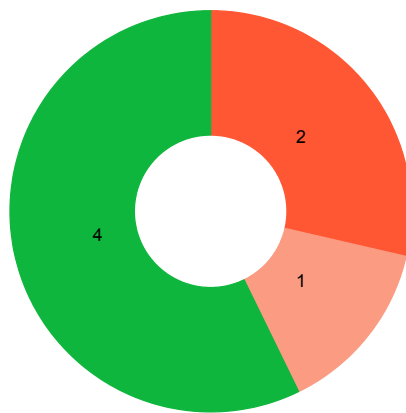
SUPERINTENDÊNCIA DE OBRAS PÚBLICAS

**Público-alvo:** População de 14 anos ou mais apta a cursar o ensino médio regular articulado ao ensino técnico.

**Situação do Monitoramento do Programa:** Validado

**Visão Geral do Programa**

**Execução Física das Entregas (%)**



● Até 25%  
 ● 25,01% a 50%  
 ● 50,01% a 75%  
 ● 75,01% a 100%  
 ● 100,01% a 200%  
 ● Acima de 200,01%  
 ● Não Acompanhado

Entregas sem meta para o ano vigente	Entregas sem meta mas com realização no ano vigente
-	-

**Desempenho Físico das Entrega(s)**

Objetivo Específico	Entrega / Unidade de Medida	Programado	Realizado	% Execução Física
231.1 - Ampliar o acesso ao ensino médio articulado à Educação Profissional.	2049 - ESCOLA IMPLANTADA / Unidade	2,00	1,00	50,00
231.2 - Garantir espaços de aprendizagem e serviços educacionais de qualidade da rede pública de ensino médio articulado à Educação Profissional.	2040 - ALUNO BENEFICIADO / Unidade	64.242,00	62.712,00	97,62

231.2 - Garantir espaços de aprendizagem e serviços educacionais de qualidade da rede pública de ensino médio articulado à Educação Profissional.	2050 - ESCOLA ESTRUTURADA / Unidade	135,00	110,00	81,48
231.2 - Garantir espaços de aprendizagem e serviços educacionais de qualidade da rede pública de ensino médio articulado à Educação Profissional.	2051 - ESCOLA MANTIDA / Unidade	135,00	133,00	98,52
231.3 - Elevar o nível de aprendizagem dos estudantes do ensino médio articulado à Educação Profissional e potencializar as possibilidades para a sua inserção no mundo do trabalho e no ensino superior.	1906 - PROFISSIONAL CAPACITADO / Unidade	443,00	391,00	88,26
231.3 - Elevar o nível de aprendizagem dos estudantes do ensino médio articulado à Educação Profissional e potencializar as possibilidades para a sua inserção no mundo do trabalho e no ensino superior.	2052 - ALUNO QUALIFICADO / Unidade	1.025,00	0,00	0,00
231.3 - Elevar o nível de aprendizagem dos estudantes do ensino médio articulado à Educação Profissional e potencializar as possibilidades para a sua inserção no mundo do trabalho e no ensino superior.	2053 - ALUNO ATENDIDO / Unidade	20.105,00	3.201,00	15,92

## Identificação de Problemas

Objetivo Específico	Entrega	Âmbito	Problema	Impacto
231.3 - Elevar o nível de aprendizagem dos estudantes do ensino médio articulado à Educação Profissional e potencializar as possibilidades para a sua inserção no mundo do trabalho e no ensino superior.	2052 - ALUNO QUALIFICADO	Execução Física/ Operacional	Outro	Médio

**Execução orçamentária/financeira (por Órgão Executor)**

Órgão Executor	Lei + Crédito (A)	Empenhado (B)	Pago (C)	%Empenhado (B/A)	%Pago (C/A)
SEDUC	549.667.324,75	105.288.195,18	87.622.687,53	19,15	15,94
SOP	3.885.000,00	2.419.906,60	2.391.831,80	62,29	61,57
<b>Total Geral</b>	<b>553.552.324,75</b>	<b>107.708.101,78</b>	<b>90.014.519,33</b>	<b>19,46</b>	<b>16,26</b>

**Execução orçamentária/financeira (por Fonte de Recursos)**

Fonte de Recursos	Lei + Crédito (A)	Empenhado (B)	Pago (C)	%Empenhado (B/A)	%Pago (C/A)
500 - RECURSOS NÃO VINCULADOS DE IMPOSTOS	212.206.562,00	80.156.878,00	73.872.779,72	37,77	34,81
540 - TRANSFERÊNCIAS DO FUNDEB - IMPOSTOS E TRANSFERÊNCIAS DE IMPOSTOS	179.489.873,00	5.963.333,86	5.963.333,86	3,32	3,32
541 - TRANSFERÊNCIAS DO FUNDEB - COMPLEMENTAÇÃO DA UNIÃO - VAAF	142.456.554,94	19.513.677,71	8.136.171,04	13,70	5,71
543 - TRANSFERÊNCIAS DO FUNDEB - COMPLEMENTAÇÃO DA UNIÃO - VAAR	10.000.000,00	0,00	0,00	0,00	0,00
544 - RECURSOS DE PRECATÓRIOS DO FUNDEF	3.000.000,00	1.659.900,51	1.646.543,01	55,33	54,88
550 - TRANSFERÊNCIA DO SALÁRIO-EDUCAÇÃO	3.199.986,00	0,00	0,00	0,00	0,00
569 - OUTRAS TRANSFERÊNCIAS DE RECURSOS DO FNDE	2.249.348,81	414.311,70	395.691,70	18,42	17,59
570 - TRANSFERÊNCIAS DO GOVERNO FEDERAL REFERENTES A CONVÊNIOS E INSTRUMENTOS CONGÊNERES VINCULADOS	950.000,00	0,00	0,00	0,00	0,00
<b>Total Geral:</b>	<b>553.552.324,75</b>	<b>107.708.101,78</b>	<b>90.014.519,33</b>	<b>19,46</b>	<b>16,26</b>

**Execução Extraorçamentária/financeira (por Fonte de Recursos)**

Fonte de Recursos	Valor Extraorçamentário (B/A)
<b>Total Geral</b>	

**Execução orçamentária/financeira (por Entrega)**

Objetivo Específico	Entrega	Lei + Crédito (A)	Empenhado (B)	%Empenhado (B/A)
Ampliar o acesso ao ensino médio articulado à Educação Profissional.	2049 - ESCOLA IMPLANTADA	4.175.000,00	1.659.900,51	39,76
Garantir espaços de aprendizagem e serviços educacionais de qualidade da rede pública de ensino médio articulado à Educação Profissional.	2040 - ALUNO BENEFICIADO	92.880.860,00	16.467.129,38	17,73
Garantir espaços de aprendizagem e serviços educacionais de qualidade da rede pública de ensino médio articulado à Educação Profissional.	2050 - ESCOLA ESTRUTURADA	7.119.986,00	2.419.906,60	33,99
Garantir espaços de aprendizagem e serviços educacionais de qualidade da rede pública de ensino médio articulado à Educação Profissional.	2051 - ESCOLA MANTIDA	406.371.342,17	46.851.811,67	11,53
Elevar o nível de aprendizagem dos estudantes do ensino médio articulado à Educação Profissional e potencializar as possibilidades para a sua inserção no mundo do trabalho e no ensino superior.	1906 - PROFISSIONAL CAPACITADO	38.600.000,00	38.039.254,15	98,55
Elevar o nível de aprendizagem dos estudantes do ensino médio articulado à Educação Profissional e potencializar as possibilidades para a sua inserção no mundo do trabalho e no ensino superior.	2052 - ALUNO QUALIFICADO	2.249.348,81	414.311,70	18,42

Elevar o nível de aprendizagem dos estudantes do ensino médio articulado à Educação Profissional e potencializar as possibilidades para a sua inserção no mundo do trabalho e no ensino superior.	2053 - ALUNO ATENDIDO	2.155.787,77	1.855.787,77	86,08
<b>Total Geral:</b>		<b>553.552.324,75</b>	<b>107.708.101,78</b>	<b>19,46</b>

## Análise do Desempenho Geral do Programa

### O que foi efetivamente entregue no período

No período de janeiro a abril de 2025, foi implantada a Escola Estadual de Educação Profissional para Pessoas Privadas de Liberdade de Itaitinga - EEEPL de Itaitinga, na Região 03 - Grande Fortaleza.

No período de janeiro a abril de 2025, 110 Escolas Estaduais de Educação Profissional (EEEP) foram estruturadas. Destas, 7 passaram por reformas e aquisição de equipamentos, 2 foram substituições de prédios e equipamentos e 101 foram beneficiadas somente com a aquisição de equipamentos.

No período de Janeiro a Abril de 2025, foram mantidas 133 escolas da rede estadual de Educação Profissional, com todos os serviços essenciais para garantir o seu funcionamento.

No período de Janeiro a abril de 2025, foram beneficiados 62.712 alunos por meio da alimentação diária.

No período de janeiro a abril de 2025 foram inseridos 3.201 alunos no campo de estágio.

No período de janeiro a abril de 2025, foram capacitados 391 (trezentos e noventa e um) agentes educacionais.

## **Análise do Programa**

O programa Educação Profissional Articulada ao Ensino Médio atende à população de 14 anos ou mais, apta a cursar o ensino médio regular articulado ao ensino técnico. O programa é desenvolvido com base em três objetivos: Ampliar o acesso ao ensino médio articulado à Educação Profissional, Garantir espaços de aprendizagem e serviços educacionais de qualidade da rede pública de ensino médio articulado à Educação Profissional e Elevar o nível de aprendizagem dos estudantes do ensino médio articulado à Educação Profissional e potencializar as possibilidades para a sua inserção no mundo do trabalho e no ensino superior.

Estes objetivos resultam em um total de sete entregas ofertadas ao público-alvo, são elas: escola implantada; aluno beneficiado; escola estruturada; escola mantida; profissional capacitado; aluno qualificado e aluno atendido

No período de janeiro a abril de 2025, o desempenho do programa apresentou-se favorável em relação à execução física. Das entregas programadas para o ano, observa-se que 4 (quatro) delas estão com a execução física entre 75,01% a 100%, com destaque para as entregas escola Mantida que garantiu a manutenção de 133 escolas da rede estadual de Educação Profissional, com todos os serviços essenciais para garantir o seu funcionamento e a entrega profissional capacitado que capacitou um quantitativo de 391 (trezentos e noventa e um) agentes educacionais envolvidos na política de educação profissional; 1 (uma) com execução entre 25,01% a 50%; 2 (duas) até 25% e apenas 1(uma) com 0% na execução ( Aluno qualificado, com turmas com término previsto para setembro de 2025 e outras turmas que concluirão apenas 2026 ).

Na análise financeira das entregas, verifica-se que a execução atingiu percentuais que variam de 11,53% à 98,55%. As entregas profissional capacitado e aluno atendido destacam-se por atingirem 98,55% e 86,08% respectivamente da execução financeira. No que se refere aos recursos financeiros, foram programados R\$ 553.552.324,75 tendo sido empenhado o valor de R\$ 107.708.101,78 e pagos R\$ 90.014.519,33, correspondendo, respectivamente, a 19,46% e 16,26% do total programado. A execução financeira do programa ficou próxima ao esperado para o período.

Ressalta-se que os objetivos que apresentaram maior investimento dizem respeito a garantir espaços de aprendizagem e serviços educacionais de qualidade da rede pública de ensino médio articulado à Educação Profissional.

## **Eixo: 2 - O CEARÁ QUE INOVA, PRODUZ E TRABALHA**

### **Tema: 2.3 - EDUCAÇÃO PROFISSIONAL**

#### **Programa: 232 - QUALIFICA CEARÁ: EDUCAÇÃO PROFISSIONAL PARA O MUNDO DO TRABALHO**

##### **Órgão Gestor:**

31000000 - SECITECE

##### **Órgão(s) Executor(es):**

CASA CIVIL

FUNDAÇÃO UNIVERSIDADE ESTADUAL DO CEARÁ

SECRETARIA DA CIÊNCIA, TECNOLOGIA E EDUCAÇÃO SUPERIOR

SECRETARIA DA DIVERSIDADE

SECRETARIA DA EDUCAÇÃO

SECRETARIA DA JUVENTUDE

SECRETARIA DA PROTEÇÃO SOCIAL

SECRETARIA DO DESENVOLVIMENTO ECONÔMICO

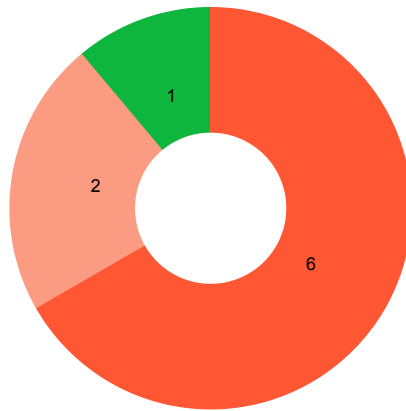
SECRETARIA DOS DIREITOS HUMANOS

**Público-alvo: População economicamente ativa demandante de qualificação profissional.**

**Situação do Monitoramento do Programa:** Validado

## Visão Geral do Programa

### Execução Física das Entregas (%)



● Até 25% ● 25,01% a 50% ● 50,01% a 75% ● 75,01% a 100% ● 100,01% a 200% ● Acima de 200,01% ● Não Acompanhado

Entregas sem meta para o ano vigente	Entregas sem meta mas com realização no ano vigente
1,00	-

### Desempenho Físico das Entrega(s)

Objetivo Específico	Entrega / Unidade de Medida	Programado	Realizado	% Execução Física
232.1 - Incluir social e produtivamente, por meio da qualificação e capacitação profissional, a população economicamente ativa e/ou em situação de vulnerabilidade social e econômica.	1895 - UNIDADE DE ATENDIMENTO MANTIDA / Unidade	8,00	8,00	100,00
232.1 - Incluir social e produtivamente, por meio da qualificação e capacitação profissional, a população economicamente ativa e/ou em situação de vulnerabilidade social e econômica.	1910 - BOLSA CONCEDIDA / Unidade	24.500,00	2.688,00	10,97

232.1 - Incluir social e produtivamente, por meio da qualificação e capacitação profissional, a população economicamente ativa e/ou em situação de vulnerabilidade social e econômica.	1924 - AVALIAÇÃO REALIZADA / Unidade	0,00	0,00	-
232.1 - Incluir social e produtivamente, por meio da qualificação e capacitação profissional, a população economicamente ativa e/ou em situação de vulnerabilidade social e econômica.	1964 - PESSOA CAPACITADA / Unidade	44.616,00	4.362,00	9,78
232.1 - Incluir social e produtivamente, por meio da qualificação e capacitação profissional, a população economicamente ativa e/ou em situação de vulnerabilidade social e econômica.	2132 - UNIDADE EDUCACIONAL ESTRUTURADA / Unidade	14,00	1,00	7,14
232.1 - Incluir social e produtivamente, por meio da qualificação e capacitação profissional, a população economicamente ativa e/ou em situação de vulnerabilidade social e econômica.	2133 - MATERIAL OFERTADO / Unidade	5.590,00	0,00	0,00
232.1 - Incluir social e produtivamente, por meio da qualificação e capacitação profissional, a população economicamente ativa e/ou em situação de vulnerabilidade social e econômica.	2134 - JOVEM ATENDIDO / Unidade	1.000,00	359,00	35,90
232.1 - Incluir social e produtivamente, por meio da qualificação e capacitação profissional, a população economicamente ativa e/ou em situação de vulnerabilidade social e econômica.	2267 - CURSO PARA LGBTI+ REALIZADO / Unidade	6,00	0,00	0,00

232.1 - Incluir social e produtivamente, por meio da qualificação e capacitação profissional, a população economicamente ativa e/ou em situação de vulnerabilidade social e econômica.	2269 - CURSO PARA JUVENTUDE REALIZADO / Unidade	3,00	1,00	33,33
232.1 - Incluir social e produtivamente, por meio da qualificação e capacitação profissional, a população economicamente ativa e/ou em situação de vulnerabilidade social e econômica.	2321 - PESSOA COM DEFICIÊNCIA CAPACITADA / Unidade	25,00	0,00	0,00

### Identificação de Problemas

Objetivo Específico	Entrega	Âmbito	Problema	Impacto

### Execução orçamentária/financeira (por Órgão Executor)

Órgão Executor	Lei + Crédito (A)	Empenhado (B)	Paço (C)	%Empenhado (B/A)	%Pago (C/A)
CASA CIVIL	28.732.000,00	2.539.833,92	216.352,83	8,84	0,75
FUNECE	6.640.000,00	472.950,50	472.905,50	7,12	7,12
SDE	50.000,00	0,00	0,00	0,00	0,00
SECITECE	36.777.452,45	12.830.961,61	12.798.498,75	34,89	34,80
SEDIH	10.000,00	0,00	0,00	0,00	0,00
SEDIV	0,00	0,00	0,00	0,00	0,00
SEDUC	887.113,00	185.583,65	176.583,65	20,92	19,91
SEJUV	10.000,00	0,00	0,00	0,00	0,00

SPS	37.659.949,00	9.432.290,79	9.117.194,73	25,05	24,21
<b>Total Geral</b>	<b>110.766.514,45</b>	<b>25.461.620,47</b>	<b>22.781.535,46</b>	<b>22,99</b>	<b>20,57</b>

**Execução orçamentária/financeira (por Fonte de Recursos)**

Fonte de Recursos	Lei + Crédito (A)	Empenhado (B)	Pago (C)	%Empenhado (B/A)	%Pago (C/A)
500 - RECURSOS NÃO VINCULADOS DE IMPOSTOS	10.000,00	0,00	0,00	0,00	0,00
500 - RECURSOS NÃO VINCULADOS DE IMPOSTOS	56.928.044,00	16.248.172,03	15.175.475,61	28,54	26,66
569 - OUTRAS TRANSFERÊNCIAS DE RECURSOS DO FNDE	887.113,00	185.583,65	176.583,65	20,92	19,91
570 - TRANSFERÊNCIAS DO GOVERNO FEDERAL REFERENTES A CONVÊNIOS E INSTRUMENTOS CONGÊNERES VINCULADOS	6.500.000,00	472.950,50	472.905,50	7,28	7,28
599 - OUTROS RECURSOS VINCULADOS À EDUCAÇÃO	140.000,00	0,00	0,00	0,00	0,00
665 - TRANSFERÊNCIAS DE CONVÊNIOS E INSTRUMENTOS CONGÊNERES VINCULADOS À ASSISTÊNCIA SOCIAL	565.000,00	0,00	0,00	0,00	0,00
700 - OUTRAS TRANSFERÊNCIAS DE CONVÊNIOS OU INSTRUMENTOS CONGÊNERES DA UNIÃO	6.084.763,45	5.905.692,56	5.905.692,56	97,06	97,06
754 - RECURSOS DE OPERAÇÕES DE CRÉDITO	26.167.000,00	1.602.333,92	3.990,33	6,12	0,02
761 - RECURSOS VINCULADOS AO FUNDO DE COMBATE E ERRADICAÇÃO DA POBREZA	13.484.594,00	1.046.887,81	1.046.887,81	7,76	7,76

Total Geral:	110.766.514,45	25.461.620,47	22.781.535,46	22,99	20,57
--------------	----------------	---------------	---------------	-------	-------

### Execução Extraorçamentária/financeira (por Fonte de Recursos)

Fonte de Recursos	Valor Extraorçamentário (B/A)
<b>Total Geral</b>	

### Execução orçamentária/financeira (por Entrega)

Objetivo Específico	Entrega	Lei + Crédito (A)	Empenhado (B)	%Empenhado (B/A)
Incluir social e produtivamente, por meio da qualificação e capacitação profissional, a população economicamente ativa e/ou em situação de vulnerabilidade social e econômica.	1895 - UNIDADE DE ATENDIMENTO MANTIDA	10.478.047,00	3.112.859,99	29,71
Incluir social e produtivamente, por meio da qualificação e capacitação profissional, a população economicamente ativa e/ou em situação de vulnerabilidade social e econômica.	1910 - BOLSA CONCEDIDA	4.025.000,00	937.500,00	23,29
Incluir social e produtivamente, por meio da qualificação e capacitação profissional, a população economicamente ativa e/ou em situação de vulnerabilidade social e econômica.	1924 - AVALIAÇÃO REALIZADA	720.000,00	0,00	0,00
Incluir social e produtivamente, por meio da qualificação e capacitação profissional, a população economicamente ativa e/ou em situação de vulnerabilidade social e econômica.	1964 - PESSOA CAPACITADA	85.247.223,00	15.505.567,92	18,19
Incluir social e produtivamente, por meio da qualificação e capacitação profissional, a população economicamente ativa e/ou em situação de vulnerabilidade social e econômica.	2132 - UNIDADE EDUCACIONAL ESTRUTURADA	7.386.936,45	5.905.692,56	79,95

Incluir social e produtivamente, por meio da qualificação e capacitação profissional, a população economicamente ativa e/ou em situação de vulnerabilidade social e econômica.	2133 - MATERIAL OFERTADO	2.879.308,00	0,00	0,00
Incluir social e produtivamente, por meio da qualificação e capacitação profissional, a população economicamente ativa e/ou em situação de vulnerabilidade social e econômica.	2134 - JOVEM ATENDIDO	10.000,00	0,00	0,00
Incluir social e produtivamente, por meio da qualificação e capacitação profissional, a população economicamente ativa e/ou em situação de vulnerabilidade social e econômica.	2267 - CURSO PARA LGBTI+ REALIZADO	0,00	0,00	0,00
Incluir social e produtivamente, por meio da qualificação e capacitação profissional, a população economicamente ativa e/ou em situação de vulnerabilidade social e econômica.	2269 - CURSO PARA JUVENTUDE REALIZADO	10.000,00	0,00	0,00
Incluir social e produtivamente, por meio da qualificação e capacitação profissional, a população economicamente ativa e/ou em situação de vulnerabilidade social e econômica.	2321 - PESSOA COM DEFICIÊNCIA CAPACITADA	10.000,00	0,00	0,00
<b>Total Geral:</b>		<b>110.766.514,45</b>	<b>25.461.620,47</b>	<b>22,99</b>

## Análise do Desempenho Geral do Programa

### O que foi efetivamente entregue no período

Atendidos 359 jovens, por meio da SPS, provenientes da Rede Pública de Ensino com matrícula e frequência regular, em estágio não obrigatório por meio do Programa Primeiro Passo - Linha Jovem Estagiário, dos municípios de Brejo Santo, Crato, Juazeiro do Norte, Acopiara, Aquiraz, Caucaia, Eusébio, Fortaleza, Horizonte, Maracanaú, Maranguape, Pacajus, Aracati, Beberibe, Chaval, Baturité, Tianguá, Quixadá, Boa Viagem, Canindé, Santa Quitéria, Tauá, Limoeiro do Norte, Morada Nova e Russas.

Concedidas 2.688 bolsas, por meio da Casa Civil, para jovens matriculados nas 73 turmas do projeto Virando o Jogo, que integra o Programa Integrado de Prevenção e Redução da Violência do Ceará, em execução nos municípios: Fortaleza, Caucaia, Maracanaú, Maranguape, Sobral e Itapipoca. Cada turma é formada por até 25 jovens que não estudam e não trabalham.

Manutenção de oito unidades de atendimento, mantidas pela SPS, das quais são sete Centros de Inclusão Tecnológica e Social (CITS), distribuídos estrategicamente em sete bairros de Fortaleza com altos índices de vulnerabilidade social e um Centro de Profissionalização Inclusiva para a Pessoa com Deficiência (CEPID).

Refere-se à oferta de cursos profissionalizantes e destinados à inserção e à autonomia econômica dos jovens. Foram realizados em parceria com o COLIGA, ADESC, ESCOLA DO TRABALHADOR E EDUCA MAIS.

Estruturada, por meio da Secitece, a Sede do Centro Vocacional Tecnológico (CVT) localizado em Fortaleza, na Região da Grande Fortaleza.

Capacitadas 4.360 pessoas em cursos de Formação Inicial e Continuada e FIC, sendo: 2.958 nas Unidades dos Centros Vocacionais Tecnológicos - CVT's e na Universidade do Trabalho Digital e UTD, por meio de contrato de Gestão Secitece/Instituto Centec; e 1.402 por meio da SPS, atendendo pessoas em situação de vulnerabilidade social. As capacitações beneficiaram municípios em todas as macrorregiões do Ceará.

### **Análise do Programa**

O Programa Qualifica Ceará: Educação Profissional para o Mundo do Trabalho, tem como objetivo específico, incluir social e produtivamente, por meio da qualificação e capacitação profissional, a população economicamente ativa e/ou em situação de vulnerabilidade social e econômica. Para alcançá-lo foram estabelecidas ações, e entregas/metras, implementadas por ocasião da elaboração do Plano Plurianual 2024-2027, com a participação da Secretaria da Ciência, Tecnologia e Educação Superior - Secitece, Secretaria da Proteção Social - SPS, Secretaria da Educação - Seduc, Fundação Universidade do Ceará - Funece, Secretaria dos Direitos Humanos - Sedih, Secretaria da Diversidade - Sediv, Secretaria da Juventude - Sejuv, e Casa Civil, ampliando assim, por meio da junção de esforços, o alcance do seu objetivo.

No período em análise foram registradas execução em 06 das 10 entregas definidas para o PPA 24 -27: Capacitação de 4.362 pessoas nos cursos de qualificação e capacitação profissional (tecnológicos, técnicos, e de formação inicial e continuada - FIC), entrega, destacada como prioritária, e compartilhada entre Secitece, SPS, Seduc, Funece, e Casa Civil, com execução de 9,78%; Concessão de 2.688 bolsas direcionadas aos jovens participantes do Projeto Virando o Jogo, com execução de 10,97%; Atendimento a 359 jovens provenientes da Rede Pública de Ensino com matrícula e frequência regular, em estágio não obrigatório por meio do Programa Primeiro Passo - Linha Jovem Estagiário, representando 35,90% de execução; Estruturação da Sede do Centro Vocacional Tecnológico (CVT) localizado na macrorregião da Grande Fortaleza, no município de Fortaleza, registrando 7,14% de execução; Manutenção de oito unidades de atendimento, das quais são sete Centros de Inclusão Tecnológica e Social (CITS), distribuídos estrategicamente em sete bairros de Fortaleza com altos índices de vulnerabilidade social e um Centro de Profissionalização Inclusiva para a Pessoa com Deficiência (CEPID), com 100% de execução; e realização de 01 curso direcionado ao público jovem, por meio da Secretaria da Juventude, realizados em parceria com o COLIGA, ADESC, ESCOLA DO TRABALHADOR E EDUCA MAIS, com 33,33% de execução.

Quanto às demais entregas, 04 não registraram execução devido às programações estarem definidas para acontecer em outros períodos: Avaliação Realizada, programada para 2026; Pessoa com Deficiência Capacitada, prevista para iniciar no segundo semestre de 2025; Material Ofertado, com previsão para acontecer na finalização dos cursos ofertados pelos Programas, Criando Oportunidades e Virando o Jogo; e Curso para LGBTI+realizado, sem previsão de entrega. No avaliação geral, o desempenho físico encontra-se abaixo do previsto.

Em relação aos recursos financeiros, foram programados no período, R\$110.766.514,45 e empenhados R\$25.461.620,47, correspondendo a 22,99% de execução.

As execuções da Casa Civil, SPS, e Secitece, juntas, se destacam pelo volume de recursos programados e empenhados, totalizando respectivamente, R\$103.169.401,45, (93,14%) e R\$24.898.086,32 (22,47%) em relação ao total de recursos previstos para o programa. As demais instituições totalizaram R\$7.597.113,00 de recursos Programados, representando 6,85% e realizaram R\$658.534,15 registrando 2,58%. Observamos que apenas 03 instituições Seduc, (20,92%) SPS (25,05%) e Secitece (34,89%), realizaram execuções dentro do previsto. As demais executaram entre 7,12% e 8,84%, ou não registraram execuções.

Apesar de apresentar resultados abaixo do previsto para esse primeiro quadrimestre, o Programa deverá evoluir, com o relato de perspectivas positivas das instituições participantes, principalmente em relação às entregas referentes às capacitações com as contribuições dos programas, Ceará sem Fome, Mulheres Mil, e Pronatec.

**Eixo: 2 - O CEARÁ QUE INOVA, PRODUZ E TRABALHA**

**Tema: 2.4 - EDUCAÇÃO SUPERIOR**

**Programa: 241 - DESENVOLVIMENTO INTEGRAL DA EDUCAÇÃO SUPERIOR**

**Órgão Gestor:**

31000000 - SECITECE

**Órgão(s) Executor(es):**

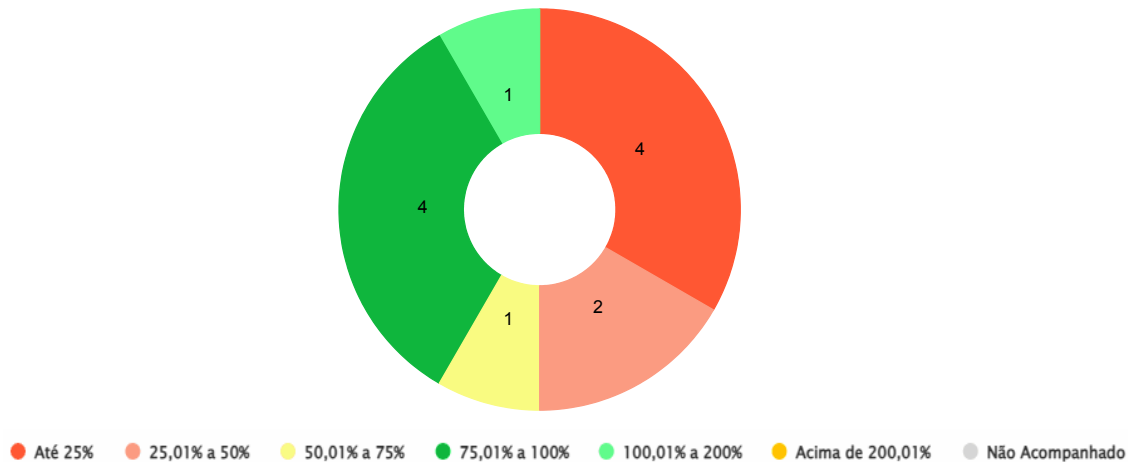
FUNDAÇÃO CEARENSE DE APOIO AO DESENVOLVIMENTO CIENTÍFICO E TECNOLÓGICO  
 FUNDAÇÃO UNIVERSIDADE ESTADUAL DO CEARÁ  
 FUNDAÇÃO UNIVERSIDADE REGIONAL DO CARIRI  
 FUNDAÇÃO UNIVERSIDADE VALE DO ACARAÚ  
 SECRETARIA DA CIÊNCIA, TECNOLOGIA E EDUCAÇÃO SUPERIOR  
 SUPERINTENDÊNCIA DE OBRAS PÚBLICAS

**Público-alvo:** Instituições de Ensino Superior, comunidades acadêmicas, organizações de formação tecnológica e população em geral.

**Situação do Monitoramento do Programa:** Validado

**Visão Geral do Programa**

**Execução Física das Entregas (%)**



Entregas sem meta para o ano vigente	Entregas sem meta mas com realização no ano vigente
-	-

**Desempenho Físico das Entrega(s)**

Objetivo Especifico	Entrega / Unidade de Medida	Programado	Realizado	% Execução Física
241.1 - Ampliar e consolidar o acesso da população cearense ao ensino superior de qualidade.	1910 - BOLSA CONCEDIDA / Unidade	2.780,00	2.616,00	94,10
241.1 - Ampliar e consolidar o acesso da população cearense ao ensino superior de qualidade.	2037 - VAGA OFERTADA / Unidade	16.345,00	12.673,00	77,53
241.1 - Ampliar e consolidar o acesso da população cearense ao ensino superior de qualidade.	2038 - CAMPUS UNIVERSITÁRIO ESTRUTURADO / Unidade	34,00	15,00	44,12
241.1 - Ampliar e consolidar o acesso da população cearense ao ensino superior de qualidade.	2039 - CAMPUS UNIVERSITÁRIO MANTIDO / Unidade	34,00	27,00	79,41
241.1 - Ampliar e consolidar o acesso da população cearense ao ensino superior de qualidade.	2040 - ALUNO BENEFICIADO / Unidade	684.149,00	42.711,00	6,24
241.1 - Ampliar e consolidar o acesso da população cearense ao ensino superior de qualidade.	2041 - EQUIPAMENTO ESTRUTURADO / Unidade	1,00	1,00	100,00
241.1 - Ampliar e consolidar o acesso da população cearense ao ensino superior de qualidade.	2042 - INSTITUIÇÃO BENEFICIADA / Unidade	6,00	1,00	16,67
241.2 - Desenvolver pesquisas científicas de impacto nas universidades públicas estaduais.	1894 - PROJETO APOIADO / Unidade	2.608,00	1.541,00	59,09
241.2 - Desenvolver pesquisas científicas de impacto nas universidades públicas estaduais.	1910 - BOLSA CONCEDIDA / Unidade	1.950,00	2.186,00	112,10
241.2 - Desenvolver pesquisas científicas de impacto nas universidades públicas estaduais.	2037 - VAGA OFERTADA / Unidade	3.859,00	746,00	19,33
241.2 - Desenvolver pesquisas científicas de impacto nas universidades públicas estaduais.	2040 - ALUNO BENEFICIADO / Unidade	36,00	3,00	8,33
241.3 - Aproximar o ensino e a pesquisa às necessidades das comunidades, por meio de atividades de extensão.	2007 - ATIVIDADE REALIZADA / Unidade	1.357,00	456,00	33,60

## Identificação de Problemas

Objetivo Específico	Entrega	Âmbito	Problema	Impacto

## Execução orçamentária/financeira (por Órgão Executor)

Órgão Executor	Lei + Crédito (A)	Empenhado (B)	Pago (C)	%Empenhado (B/A)	%Pago (C/A)
FUNCAP	81.930.593,00	19.311.325,94	14.805.790,94	23,57	18,07
FUNECE	456.962.433,12	136.127.936,49	123.349.083,86	29,79	26,99
SECITECE	4.262.941,15	969.710,74	969.710,74	22,75	22,75
SOP	111.019.935,77	17.279.456,36	16.389.159,09	15,56	14,76
URCA	207.851.383,31	58.903.549,25	53.039.108,48	28,34	25,52
UVA	156.519.916,50	44.308.026,08	39.520.468,87	28,31	25,25
<b>Total Geral</b>	<b>1.018.547.202,85</b>	<b>276.900.004,86</b>	<b>248.073.321,98</b>	<b>27,19</b>	<b>24,36</b>

## Execução orçamentária/financeira (por Fonte de Recursos)

Fonte de Recursos	Lei + Crédito (A)	Empenhado (B)	Pago (C)	%Empenhado (B/A)	%Pago (C/A)
500 - RECURSOS NÃO VINCULADOS DE IMPOSTOS	875.469.307,98	262.329.837,29	235.101.335,13	29,96	26,85
570 - TRANSFERÊNCIAS DO GOVERNO FEDERAL REFERENTES A CONVÊNIOS E INSTRUMENTOS CONGÊNERES VINCULADOS	11.187.579,89	904.914,65	403.445,56	8,09	3,61

572 - TRANSFERÊNCIAS DE MUNICÍPIOS REFERENTES A CONVÊNIOS E INSTRUMENTOS CONGÊNERES VINCULADOS À EDU	2.305.008,94	354.860,58	323.783,85	15,40	14,05
599 - OUTROS RECURSOS VINCULADOS À EDUCAÇÃO	13.986.495,00	3.646.132,94	3.460.538,70	26,07	24,74
700 - OUTRAS TRANSFERÊNCIAS DE CONVÊNIOS OU INSTRUMENTOS CONGÊNERES DA UNIÃO	87.581.911,04	6.099.029,89	5.920.949,23	6,96	6,76
799 - OUTRAS VINCULAÇÕES LEGAIS	28.016.900,00	3.565.229,51	2.863.269,51	12,73	10,22
<b>Total Geral:</b>	<b>1.018.547.202,85</b>	<b>276.900.004,86</b>	<b>248.073.321,98</b>	<b>27,19</b>	<b>24,36</b>

### Execução Extraorçamentária/financeira (por Fonte de Recursos)

Fonte de Recursos	Valor Extraorçamentário (B/A)
<b>Total Geral</b>	

### Execução orçamentária/financeira (por Entrega)

Objetivo Específico	Entrega	Lei + Crédito (A)	Empenhado (B)	%Empenhado (B/A)
Ampliar e consolidar o acesso da população cearense ao ensino superior de qualidade.	1910 - BOLSA CONCEDIDA	18.696.493,00	2.510.900,00	13,43
Ampliar e consolidar o acesso da população cearense ao ensino superior de qualidade.	2037 - VAGA OFERTADA	8.821.836,04	537.826,12	6,10
Ampliar e consolidar o acesso da população cearense ao ensino superior de qualidade.	2038 - CAMPUS UNIVERSITÁRIO ESTRUTURADO	131.938.930,18	22.561.895,35	17,10
Ampliar e consolidar o acesso da população cearense ao ensino superior de qualidade.	2039 - CAMPUS UNIVERSITÁRIO MANTIDO	782.319.982,48	233.479.057,45	29,84

Ampliar e consolidar o acesso da população cearense ao ensino superior de qualidade.	2040 - ALUNO BENEFICIADO	6.144.000,00	809.900,00	13,18
Ampliar e consolidar o acesso da população cearense ao ensino superior de qualidade.	2041 - EQUIPAMENTO ESTRUTURADO	6.143.875,00	0,00	0,00
Ampliar e consolidar o acesso da população cearense ao ensino superior de qualidade.	2042 - INSTITUIÇÃO BENEFICIADA	432.986,15	200.000,00	46,19
Desenvolver pesquisas científicas de impacto nas universidades públicas estaduais.	1894 - PROJETO APOIADO	10.308.950,00	279.183,51	2,71
Desenvolver pesquisas científicas de impacto nas universidades públicas estaduais.	1910 - BOLSA CONCEDIDA	53.031.150,00	16.521.242,43	31,15
Desenvolver pesquisas científicas de impacto nas universidades públicas estaduais.	2037 - VAGA OFERTADA	236.000,00	0,00	0,00
Desenvolver pesquisas científicas de impacto nas universidades públicas estaduais.	2040 - ALUNO BENEFICIADO	180.000,00	0,00	0,00
Aproximar o ensino e a pesquisa às necessidades das comunidades, por meio de atividades de extensão.	2007 - ATIVIDADE REALIZADA	293.000,00	0,00	0,00
<b>Total Geral:</b>		<b>1.018.547.202,85</b>	<b>276.900.004,86</b>	<b>27,19</b>

## Análise do Desempenho Geral do Programa

### O que foi efetivamente entregue no período

42.711 benefícios ofertados a 11.582 estudantes regularmente matriculados nas 03 IES públicas estaduais, Uece, Urca e Uva, por meio de Programas de assistência estudantil, como bolsas de permanência universitária, restaurantes, residências, estágios remunerados, dentre outros benefícios.

Concedidas 2.616 bolsas, contemplando o projeto de Bolsas de Estudos e Permanência Universitária-PBEPU das Universidades Públicas Estaduais do Ceará UECE, URCA e UVA, para estudantes em situação de vulnerabilidade social, executado pela Funcap.

6.387 vagas ofertadas nos cursos de graduação, nas modalidades, presencial e a distância, pelas IES públicas estaduais: Uece, 4.018; Urca, 1.235 e Uva, 1.134, por meio de concurso vestibular, e demais processos seletivos.

Beneficiada a Universidade da Integração Internacional da Lusofonia Afro-Brasileira, UNILAB, pelo Governo do Estado, com pagamento do aluguel do prédio que abriga o Curso de Medicina na Macro Região do Maciço de Baturité.

Apoiados pela Funcap 337 projetos por meio de diversos editais e chamadas, incluindo Internacionalização, Universal, Pró-Humanidades, Pós-Doutorado, apoio a jovens cientistas (Serrapilheira), PELD, cooperações internacionais (Itália, CNR, INSA Rouen, IRD), além de parcerias com CNPq, Capes e CONFAP no âmbito de programas nacionais e transnacionais.

Requalificação na expografia do museu de Paleontologia Plácido Cidade Nuvens - MPPCN, por meio da instalação de equipamentos interativos e inclusão de acervo, bem como mudanças estruturais que possibilitaram melhorias significativas no espaço do museu.

Concessão de 2.186 bolsas, pela Funcap, contemplando editais de fomento à pesquisa e programas como Mestrado, Doutorado, Dinter e Iniciação Científica, além de chamadas como a de Internacionalização, Universal, Pró-Humanidades, Pós-Doutorado, Visitante, INCT e apoio a jovens cientistas.

Ofertadas 746 vagas para programas de pós-graduação, stricto sensu e lato sensu, pelas universidades públicas estaduais, Uece, 253; Urca, 150; e Uva, 343.

Beneficiados 03 alunos da Funece, com intercâmbios universitários: Université Côte d'Azur, na França, mobilidade permitida por conta de convênio bilateral, e Universidad Nacional Abierta y a Distancia por meio do Programa de Intercâmbio Acadêmico Latino-americano (PILA). Ambas sem financiamento institucional.

Realização de 456 atividades de extensão pelas IES públicas estaduais, Uece, 163; Urca, 246 e Uva, 47. As atividades são executadas por meio de Programas, Projetos, Cursos, Eventos e Prestação de Serviços.

Estruturados 15 Campi pertencentes às universidades públicas estaduais: Uece, 01 em Fortaleza; Urca, 06, nos municípios de Crato (04), Campos Sales (01) e Missão Velha (01), e Uva, 07 nos municípios de Sobral (4), Camocim (1), Acaraú (1) e São Benedito e Ibiapaba (1), além do Multi-institucional em Iguatu.

Apoio a 1.541 projetos de pesquisa, desenvolvidos no âmbito das Instituições de Ensino Superior (IES) públicas estaduais, sendo: Uece, 704; Urca, 173 e Uva, 327, por meio de suporte interno e/ou de agências de fomento.

## **Análise do Programa**

O Programa, Desenvolvimento Integral da Educação Superior tem como objetivo ampliar o acesso da população cearense ao ensino superior de qualidade. Sendo executado pela Secitece e suas vinculadas: Funece, Urca, Uva e Funcap, surge como uma iniciativa fundamental para o fortalecimento do ensino superior no Ceará, visando atender a um público diversificado que inclui Instituições de Ensino Superior (IES), comunidades acadêmicas, organizações de formação tecnológica e a população em geral. Por ocasião do PPA 2024-2027, e mais especificamente nesse período, janeiro a abril de 2025, foram estabelecidas treze entregas/metras, das quais quatro se destacaram como prioritárias: Campus Universitário Estruturado, executada pela Secitece e universidades, Uece, Urca e Uva, apresentando execução de 44,12%; Projeto Apoiado, realizada pela Funcap e universidades, registrando 59,09%; Equipamento Estruturado, executada pela Urca, com 100% de realização; e aluno beneficiado com assistência estudantil, compartilhada entre as universidade, com 6,24% de execução. Em relação as demais entregas, destacaram-se: as Bolsas Concedidas pela Funcap, com percentuais de execução de 94,10% e 112,10%; Vaga Ofertada na Graduação, 77,53%, Campus Universitário Mantido, 79,41%; e Atividade realizada, 33,60%. Com percentuais aquém do previsto, entre 6,24% e 19,33%, apenas quatro entregas: Aluno beneficiado com assistência estudantil, Instituição beneficiada, Vaga Ofertada e Aluno beneficiado com Programas de Intercâmbio Universitário. Diante do exposto, observamos um desempenho positivo em relação ao número de entregas com percentuais de execução dentro do programado, ou até acima dele.

Financeiramente, foram programados (Lei + Crédito) R\$1.018.547.202,85, com empenho de R\$276.900.004,86, resultando em 27,19% de execução. Os recursos não vinculados a impostos registraram o maior volume, R\$875.469.307,98, com 29,96% de execução. A programação das universidades, totalizou R\$821.333.732,93, sendo: R\$456.962.433,12 programados pela Uece; R\$156.519.916,50 pela Uva, e Urca, R\$207.851.383,31 e executados 14,92%. A Funece apresentou o maior volume de recursos programados e o maior percentual de execução (29,79%), enquanto a Secitece, dentre as instituições que integram o Sistema Secitece, registrou a menor programação, R\$4.262.941,15 e realização (22,75%). A SOP, que não integra o Sistema, mas, é responsável por obras e reformas, executou 15,56% de sua programação de R\$111.019.935,77.

Em resumo, todas as instituições participantes do Programa, individualmente, apresentaram desempenhos financeiros entre 22,14% e 29,79%, considerando o período inicial das execuções. Observando que a realização financeira pode estar aquém da física em relação aos percentuais, situação justificada pelos de alguns cronogramas financeiros, onde os recursos são liberados gradualmente, caso das bolsas concedidas, projetos apoiados, entregas sem financiamento institucional, dentre outras situações.

## **Eixo: 2 - O CEARÁ QUE INOVA, PRODUZ E TRABALHA**

### **Tema: 2.4 - EDUCAÇÃO SUPERIOR**

#### **Programa: 242 - NORMATIZAÇÃO E CONTROLE DAS POLÍTICAS PÚBLICAS DE EDUCAÇÃO SUPERIOR**

**Órgão Gestor:**

69000000 - CEE

**Órgão(s) Executor(es):**

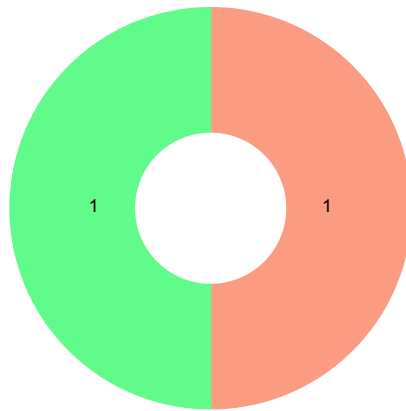
CONSELHO ESTADUAL DE EDUCAÇÃO

**Público-alvo: Universidades Públicas Estaduais e Escolas de Governo.**

**Situação do Monitoramento do Programa:** Validado

## Visão Geral do Programa

### Execução Física das Entregas (%)



● Até 25%  
 ● 25,01% a 50%  
 ● 50,01% a 75%  
 ● 75,01% a 100%  
 ● 100,01% a 200%  
 ● Acima de 200,01%  
 ● Não Acompanhado

Entregas sem meta para o ano vigente	Entregas sem meta mas com realização no ano vigente
-	-

### Desempenho Físico das Entrega(s)

Objetivo Específico	Entrega / Unidade de Medida	Programado	Realizado	% Execução Física
242.1 - Assegurar a adoção de boas práticas de gestão do ensino da educação superior, para o desenvolvimento da educação com qualidade e equidade.	2058 - ESCOLA LEGALIZADA / Unidade	1,00	2,00	200,00
242.1 - Assegurar a adoção de boas práticas de gestão do ensino da educação superior, para o desenvolvimento da educação com qualidade e equidade.	2305 - INSTITUIÇÃO LEGALIZADA / Unidade	15,00	7,00	46,67

### Identificação de Problemas

Objetivo Específico	Entrega	Âmbito	Problema	Impacto

### Execução orçamentária/financeira (por Órgão Executor)

Órgão Executor	Lei + Crédito (A)	Empenhado (B)	Pago (C)	%Empenhado (B/A)	%Pago (C/A)
CEE	20.000,00	0,00	0,00	0,00	0,00
<b>Total Geral</b>	<b>20.000,00</b>	<b>0,00</b>	<b>0,00</b>	<b>0,00</b>	<b>0,00</b>

### Execução orçamentária/financeira (por Fonte de Recursos)

Fonte de Recursos	Lei + Crédito (A)	Empenhado (B)	Pago (C)	%Empenhado (B/A)	%Pago (C/A)
500 - RECURSOS NÃO VINCULADOS DE IMPOSTOS	20.000,00	0,00	0,00	0,00	0,00
<b>Total Geral:</b>	<b>20.000,00</b>	<b>0,00</b>	<b>0,00</b>	<b>0,00</b>	<b>0,00</b>

### Execução Extraorçamentária/financeira (por Fonte de Recursos)

Fonte de Recursos	Valor Extraorçamentário (B/A)
<b>Total Geral</b>	

### Execução orçamentária/financeira (por Entrega)

Objetivo Específico	Entrega	Lei + Crédito (A)	Empenhado (B)	%Empenhado (B/A)
Assegurar a adoção de boas práticas de gestão do ensino da educação superior, para o desenvolvimento da educação com qualidade e equidade.	2058 - ESCOLA LEGALIZADA	10.000,00	0,00	0,00

Assegurar a adoção de boas práticas de gestão do ensino da educação superior, para o desenvolvimento da educação com qualidade e equidade.	2305 - INSTITUIÇÃO LEGALIZADA	10.000,00	0,00	0,00
Total Geral:		<b>20.000,00</b>	<b>0,00</b>	<b>0,00</b>

## Análise do Desempenho Geral do Programa

### O que foi efetivamente entregue no período

No período de janeiro a abril de 2025, na Região 03 (Grande Fortaleza), no município de Fortaleza, houve as seguintes entregas nas Escolas de Governo de credenciamento e autorização para funcionamento dos Cursos: 1) Academia Estadual de Segurança Pública (Aesp) dos Cursos: Direitos Humanos e equidade racial na atuação policial; 2) Escola Superior da Magistratura do Estado do Ceará (Esmec) no Curso de Pós graduação Lato Sensu: Direito Público e poder judiciário.

Região 03 (Grande Fortaleza)

### Análise do Programa

O Programa de Normatização e Controle das Políticas Públicas de Educação de Educação Superior, executado pelo Conselho Estadual de Educação - CEE, que tem como público-alvo Universidades Públicas Estaduais e Escolas de Governo, tem o objetivo de Assegurar a adoção de boas práticas de gestão do ensino da educação superior, para o desenvolvimento da educação com qualidade e equidade. Para atingir esse objetivo, o programa conta com 2 entregas, Escola Legalizada e Instituição Legalizada, que atingiram, respectivamente, no primeiro quadrimestre, os percentuais de 200% e 46,67% de execução física.

No período de janeiro a abril de 2025, houve duas entregas nas Escolas de Governo: 1) Academia Estadual de Segurança Pública (Aesp), dos Cursos: Direitos Humanos e equidade racial na atuação policial; 2) Escola Superior da Magistratura do Estado do Ceará (Esmec), do Curso de Pós graduação lato sensu Direito Público e poder judiciário.

Ainda nesse período, foram realizados 07 atos regulatórios: na Região 01 (Cariri) - URCA: Crato: Graduação em Química, e Barbalha: Tecnologia em Gestão de Turismo (Tecnológico); na Região 02 (Iguatu): UECE, município: Mombaça: Computação e Artes Visuais; e na Região 11 (Sertão de Sobral) - UVA/ Sobral: Química e, Educação Física: acharelado (01) e licenciatura (01).

No período de janeiro a abril de 2025 não houve execução financeira, pois as atividades foram desenvolvidas pelos servidores do CEE.

Diante do exposto, considera-se que o desempenho do programa no período janeiro-abril/2025, foi satisfatório.

## Eixo: 2 - O CEARÁ QUE INOVA, PRODUZ E TRABALHA

### Tema: 2.5 - INDÚSTRIA, COMÉRCIO E SERVIÇOS

### Programa: 251 - FORTALECIMENTO DO SETOR DE COMÉRCIO, SERVIÇOS E INOVAÇÃO

Órgão Gestor:

56000000 - SDE

**Órgão(s) Executor(es):**

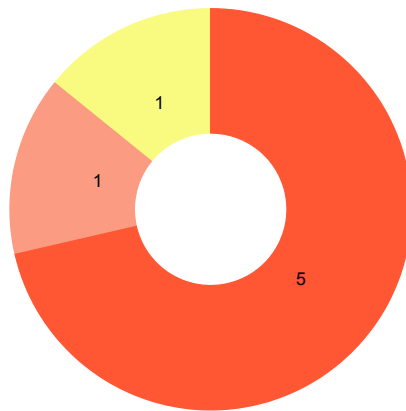
INSTITUTO DE PESOS E MEDIDAS DO ESTADO DO CEARÁ  
SECRETARIA DO DESENVOLVIMENTO ECONÔMICO

**Público-alvo:** Empresas do setor de Comércio, Serviços e inovação, investidores e setor produtivo.

**Situação do Monitoramento do Programa:** Validado

**Visão Geral do Programa**

**Execução Física das Entregas (%)**



● Até 25%   ● 25,01% a 50%   ● 50,01% a 75%   ● 75,01% a 100%   ● 100,01% a 200%   ● Acima de 200,01%   ● Não Acompanhado

Entregas sem meta para o ano vigente	Entregas sem meta mas com realização no ano vigente
-	-

**Desempenho Físico das Entrega(s)**

Objetivo Específico	Entrega / Unidade de Medida	Programado	Realizado	% Execução Física
251.1 - Desenvolver fornecedores locais, para adensamento de cadeias de valor e aproveitamento de oportunidades de economia circular.	1955 - AMBIENTE DE NEGÓCIOS APOIADO / Unidade	4,00	0,00	0,00
251.2 - Desenvolver e ampliar a competitividade do setor de Comércio e Serviços.	1892 - EVENTO REALIZADO / Unidade	4,00	3,00	75,00
251.2 - Desenvolver e ampliar a competitividade do setor de Comércio e Serviços.	1955 - AMBIENTE DE NEGÓCIOS APOIADO / Unidade	30,00	1,00	3,33

251.2 - Desenvolver e ampliar a competitividade do setor de Comércio e Serviços.	1957 - EMPREENDIMENTO ATRAÍDO / Unidade	20,00	4,00	20,00
251.2 - Desenvolver e ampliar a competitividade do setor de Comércio e Serviços.	1958 - EMPREENDIMENTO BENEFICIADO / Unidade	85,00	0,00	0,00
251.3 - Desenvolver economias regionais, pela atração de profissionais do futuro.	1960 - ÁREA BENEFICIADA / Unidade	1,00	0,00	0,00
251.4 - Assegurar o controle de qualidade e a vigilância de mercado, garantindo o cumprimento da legislação metrológica e da avaliação da conformidade, executando as atividades delegadas pelo Inmetro.	1939 - FISCALIZAÇÃO REALIZADA / Unidade	59.420,00	22.775,00	38,33

### Identificação de Problemas

Objetivo Específico	Entrega	Âmbito	Problema	Impacto

### Execução orçamentária/financeira (por Órgão Executor)

Órgão Executor	Lei + Crédito (A)	Empenhado (B)	Pago (C)	%Empenhado (B/A)	%Pago (C/A)
IPEM/CE	5.387.222,00	1.398.819,25	1.305.251,16	25,97	24,23
SDE	790.000,00	0,00	0,00	0,00	0,00
<b>Total Geral</b>	<b>6.177.222,00</b>	<b>1.398.819,25</b>	<b>1.305.251,16</b>	<b>22,64</b>	<b>21,13</b>

### Execução orçamentária/financeira (por Fonte de Recursos)

Fonte de Recursos	Lei + Crédito (A)	Empenhado (B)	Pago (C)	%Empenhado (B/A)	%Pago (C/A)
500 - RECURSOS NÃO VINCULADOS DE IMPOSTOS	790.000,00	0,00	0,00	0,00	0,00

700 - OUTRAS TRANSFERÊNCIAS DE CONVÊNIOS OU INSTRUMENTOS CONGÊNERES DA UNIÃO	5.387.222,00	1.398.819,25	1.305.251,16	25,97	24,23
<b>Total Geral:</b>	<b>6.177.222,00</b>	<b>1.398.819,25</b>	<b>1.305.251,16</b>	<b>22,64</b>	<b>21,13</b>

**Execução Extraorçamentária/financeira (por Fonte de Recursos)**

Fonte de Recursos	Valor Extraorçamentário (B/A)
<b>Total Geral</b>	

**Execução orçamentária/financeira (por Entrega)**

Objetivo Específico	Entrega	Lei + Crédito (A)	Empenhado (B)	%Empenhado (B/A)
Desenvolver fornecedores locais, para adensamento de cadeias de valor e aproveitamento de oportunidades de economia circular.	1955 - AMBIENTE DE NEGÓCIOS APOIADO	30.000,00	0,00	0,00
Desenvolver e ampliar a competitividade do setor de Comércio e Serviços.	1892 - EVENTO REALIZADO	40.000,00	0,00	0,00
Desenvolver e ampliar a competitividade do setor de Comércio e Serviços.	1955 - AMBIENTE DE NEGÓCIOS APOIADO	40.000,00	0,00	0,00
Desenvolver e ampliar a competitividade do setor de Comércio e Serviços.	1957 - EMPREENDIMENTO ATRAÍDO	50.000,00	0,00	0,00
Desenvolver e ampliar a competitividade do setor de Comércio e Serviços.	1958 - EMPREENDIMENTO BENEFICIADO	610.000,00	0,00	0,00
Desenvolver economias regionais, pela atração de profissionais do futuro.	1960 - ÁREA BENEFICIADA	20.000,00	0,00	0,00

Assegurar o controle de qualidade e a vigilância de mercado, garantindo o cumprimento da legislação metrológica e da avaliação da conformidade, executando as atividades delegadas pelo Inmetro.	1939 - FISCALIZAÇÃO REALIZADA	5.387.222,00	1.398.819,25	25,97
Total Geral:		<b>6.177.222,00</b>	<b>1.398.819,25</b>	<b>22,64</b>

## Análise do Desempenho Geral do Programa

### O que foi efetivamente entregue no período

De janeiro a abril foram atraídas 4 empresas de médio e grande porte dos setores comércio e serviços. As 4 empresas encontram-se localizadas na região da Grande Fortaleza.

No período de Janeiro a Abril de 2025 foram realizadas 22.775,00 fiscalizações em instrumentos de medição nos estabelecimentos comerciais em todas as cidades do estado do Ceará.

06 - LITORAL OESTE / VALE DO CURU: 1 entrega

15 - ESTADO DO CEARÁ, Foram realizadas 3 entregas conforme abaixo:

- Forum de Economia de Impacto 2025/Encontro Nacional do Grupo de Articulação Pró-Simpacto (GAS)
- Feira Internacional de Couros, Químicos, Componentes e Acessórios para Calçados - Fimec 2025
- Comitê Estadual de Negócios de Impacto

## **Análise do Programa**

O primeiro quadrimestre de 2025 foi marcado por importantes avanços da Secretaria Executiva do Comércio, Serviços e Inovação, com foco na atração de investimentos, articulação institucional e fomento à inovação e economia de impacto. Entre janeiro e abril, foram atraídas quatro empresas de médio e grande porte para a Região Metropolitana de Fortaleza, totalizando R\$ 70 milhões em investimentos, com a geração de 98 empregos diretos e previsão de arrecadação superior a R\$ 1,13 milhão em ICMS. Esses resultados evidenciam o ambiente favorável de negócios no Estado, fruto do trabalho articulado entre planejamento, promoção e relações institucionais.

O Ceará também se destacou em eventos nacionais estratégicos. Nos dias 19 e 20 de março, representantes estaduais participaram do Fórum de Economia de Impacto 2025 e do Encontro Nacional do Grupo de Articulação Pró-Simpacto (GAS), em São Paulo, onde a ADECE apresentou as ações cearenses para o fortalecimento do ecossistema de impacto. Paralelamente, entre 18 e 20 de março, o Estado esteve presente na Fimec 2025, em Novo Hamburgo/RS, uma das principais feiras do setor calçadista, abordando temas como inovação, sustentabilidade e redes empresariais. No dia 26 de março, o lançamento do Comitê Estadual de Negócios de Impacto, no Palácio da Abolição, marcou um novo momento de governança no tema, com a posse de 17 instituições dos setores público, privado e terceiro setor.

Apesar dos avanços, o período não contou com ações diretas de capacitação, consultoria ou articulação junto às empresas locais, sendo essa uma oportunidade de melhoria reconhecida pela Secretaria. Como resposta, foi desenvolvido, em parceria com o SENAC/Sistema Fecomércio, um projeto de capacitação em pilotagem de drones e inteligência artificial, que abrangerá as 14 regiões do Estado. Também foi reestruturado o projeto Digital Nomads, visando atrair talentos da área de tecnologia da informação, fortalecendo a inserção do Ceará na economia digital global.

No campo do desenvolvimento regional, houve continuidade do Programa Município Protagonista, com destaque para Itapajé (Litoral Oeste), que recebeu a finalização de seu mapa de atração de investimentos, ferramenta estratégica para orientar políticas locais de desenvolvimento.

A Secretaria também iniciou a revisão de seu projeto global, reavaliando metas e objetivos à luz das novas dinâmicas econômicas e de uma análise mercadológica atualizada.

Em síntese, o quadrimestre apresentou avanços relevantes na atração de investimentos e na consolidação de uma agenda voltada à inovação e à economia de impacto. O principal desafio futuro será fortalecer o apoio direto às empresas, elevando a competitividade e promovendo o desenvolvimento sustentável do Estado.

---

## **Eixo: 2 - O CEARÁ QUE INOVA, PRODUZ E TRABALHA**

### **Tema: 2.5 - INDÚSTRIA, COMÉRCIO E SERVIÇOS**

#### **Programa: 252 - DESENVOLVIMENTO E DIVERSIFICAÇÃO DOS SETORES INDUSTRIAIS**

##### **Órgão Gestor:**

56000000 - SDE

##### **Órgão(s) Executor(es):**

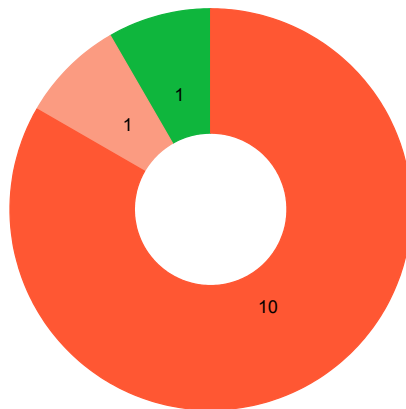
AGÊNCIA DE DESENVOLVIMENTO DO ESTADO DO CEARÁ S.A.  
FUNDO DE DESENVOLVIMENTO INDUSTRIAL  
SECRETARIA DA INFRAESTRUTURA  
SECRETARIA DO DESENVOLVIMENTO ECONÔMICO  
SUPERINTENDÊNCIA DE OBRAS PÚBLICAS

**Público-alvo:** Indústrias nacionais e internacionais que já atuam, ou tenham interesse em investir no Estado, cadeia produtiva associada à indústria e população economicamente ativa do Ceará, que possa compor o capital humano da indústria local.

Situação do Monitoramento do Programa: Validado

## Visão Geral do Programa

### Execução Física das Entregas (%)



● Até 25%  
 ● 25,01% a 50%  
 ● 50,01% a 75%  
 ● 75,01% a 100%  
 ● 100,01% a 200%  
 ● Acima de 200,01%  
 ● Não Acompanhado

Entregas sem meta para o ano vigente	Entregas sem meta mas com realização no ano vigente
2,00	-

### Desempenho Físico das Entrega(s)

Objetivo Especifico	Entrega / Unidade de Medida	Programado	Realizado	% Execução Física
252.1 - Promover o crescimento da Indústria cearense e a interiorização dos empregos do setor.	1890 - DOCUMENTO PUBLICADO / Unidade	48,00	46,00	95,83
252.1 - Promover o crescimento da Indústria cearense e a interiorização dos empregos do setor.	1913 - EVENTO APOIADO / Unidade	30,00	11,00	36,67
252.1 - Promover o crescimento da Indústria cearense e a interiorização dos empregos do setor.	1951 - PLANO ELABORADO / Unidade	1,00	0,00	0,00

252.1 - Promover o crescimento da Indústria cearense e a interiorização dos empregos do setor.	1961 - EMPREENDIMENTO IMPLANTADO / Unidade	5,00	0,00	0,00
252.1 - Promover o crescimento da Indústria cearense e a interiorização dos empregos do setor.	1962 - DOCUMENTO EMITIDO / Unidade	26,00	6,00	23,08
252.1 - Promover o crescimento da Indústria cearense e a interiorização dos empregos do setor.	1963 - CERTIFICADO CONCEDIDO / Unidade	42,00	0,00	0,00
252.1 - Promover o crescimento da Indústria cearense e a interiorização dos empregos do setor.	1986 - MONITORAMENTO REALIZADO / Unidade	421,00	0,00	0,00
252.2 - Fortalecer e ampliar a Indústria exportadora do Estado.	1892 - EVENTO REALIZADO / Unidade	2,00	0,00	0,00
252.2 - Fortalecer e ampliar a Indústria exportadora do Estado.	1913 - EVENTO APOIADO / Unidade	5,00	1,00	20,00
252.2 - Fortalecer e ampliar a Indústria exportadora do Estado.	1951 - PLANO ELABORADO / Unidade	0,00	0,00	-
252.2 - Fortalecer e ampliar a Indústria exportadora do Estado.	1966 - AÇÃO REALIZADA / Unidade	1,00	0,00	0,00
252.3 - Reestruturar e ampliar os clusters produtivos do Estado.	1951 - PLANO ELABORADO / Unidade	1,00	0,00	0,00
252.3 - Reestruturar e ampliar os clusters produtivos do Estado.	1988 - CENTRO PRODUTIVO ESTRUTURADO / Unidade	1,00	0,00	0,00
252.3 - Reestruturar e ampliar os clusters produtivos do Estado.	1990 - INFRAESTRUTURA IMPLANTADA / Unidade	0,00	0,00	-

## Identificação de Problemas

Objetivo Específico	Entrega	Âmbito	Problema	Impacto
252.2 - Fortalecer e ampliar a Indústria exportadora do Estado.	1951 - PLANO ELABORADO	Execução Orçamentária/ Financeira	Outro	Alto

### Execução orçamentária/financeira (por Órgão Executor)

Órgão Executor	Lei + Crédito (A)	Empenhado (B)	Pago (C)	%Empenhado (B/A)	%Pago (C/A)
ADECE	52.000.000,00	0,00	0,00	0,00	0,00
FDI	10.000.000,00	2.964.021,00	2.964.021,00	29,64	29,64
SDE	16.185.615,33	0,00	0,00	0,00	0,00
SEINFRA	100.000,00	0,00	0,00	0,00	0,00
SOP	100.000,00	0,00	0,00	0,00	0,00
<b>Total Geral</b>	<b>78.385.615,33</b>	<b>2.964.021,00</b>	<b>2.964.021,00</b>	<b>3,78</b>	<b>3,78</b>

### Execução orçamentária/financeira (por Fonte de Recursos)

Fonte de Recursos	Lei + Crédito (A)	Empenhado (B)	Pago (C)	%Empenhado (B/A)	%Pago (C/A)
500 - RECURSOS NÃO VINCULADOS DE IMPOSTOS	25.385.615,33	2.964.021,00	2.964.021,00	11,68	11,68
501 - OUTROS RECURSOS NÃO VINCULADOS	52.000.000,00	0,00	0,00	0,00	0,00
700 - OUTRAS TRANSFERÊNCIAS DE CONVÊNIOS OU INSTRUMENTOS CONGÊNERES DA UNIÃO	1.000.000,00	0,00	0,00	0,00	0,00
<b>Total Geral:</b>	<b>78.385.615,33</b>	<b>2.964.021,00</b>	<b>2.964.021,00</b>	<b>3,78</b>	<b>3,78</b>

### Execução Extraorçamentária/financeira (por Fonte de Recursos)

Fonte de Recursos	Valor Extraorçamentário (B/A)
<b>Total Geral</b>	

### Execução orçamentária/financeira (por Entrega)

Objetivo Específico	Entrega	Lei + Crédito (A)	Empenhado (B)	%Empenhado (B/A)
Promover o crescimento da Indústria cearense e a interiorização dos empregos do setor.	1913 - EVENTO APOIADO	170.000,00	0,00	0,00
Promover o crescimento da Indústria cearense e a interiorização dos empregos do setor.	1951 - PLANO ELABORADO	10.000,00	0,00	0,00
Promover o crescimento da Indústria cearense e a interiorização dos empregos do setor.	1961 - EMPREENDIMENTO IMPLANTADO	52.020.000,00	2.964.021,00	5,70
Promover o crescimento da Indústria cearense e a interiorização dos empregos do setor.	1963 - CERTIFICADO CONCEDIDO	20.000,00	0,00	0,00
Fortalecer e ampliar a Indústria exportadora do Estado.	1892 - EVENTO REALIZADO	10.000,00	0,00	0,00
Fortalecer e ampliar a Indústria exportadora do Estado.	1913 - EVENTO APOIADO	10.000,00	0,00	0,00
Fortalecer e ampliar a Indústria exportadora do Estado.	1951 - PLANO ELABORADO	10.000,00	0,00	0,00
Fortalecer e ampliar a Indústria exportadora do Estado.	1966 - AÇÃO REALIZADA	10.000,00	0,00	0,00
Reestruturar e ampliar os clusters produtivos do Estado.	1951 - PLANO ELABORADO	10.000,00	0,00	0,00
Reestruturar e ampliar os clusters produtivos do Estado.	1988 - CENTRO PRODUTIVO ESTRUTURADO	25.915.615,33	0,00	0,00
Reestruturar e ampliar os clusters produtivos do Estado.	1990 - INFRAESTRUTURA IMPLANTADA	200.000,00	0,00	0,00
Total Geral:		<b>78.385.615,33</b>	<b>2.964.021,00</b>	<b>3,78</b>

## Análise do Desempenho Geral do Programa

### O que foi efetivamente entregue no período

32ª Edição do Energia em Pauta 2025 √ Ocorreu no dia 27 de fevereiro, no Sindenergia, e contou com a presença do Secretário do Desenvolvimento Econômico do Ceará e do Presidente do Sindenergia, onde debateram temas sobre energia e políticas públicas voltadas ao desenvolvimento econômico.

Elas Brilham nas Empresas do Pecém √ Realizado no dia 11 de março, no auditório do Bloco de Utilidades e Serviços do AECIPP, o evento destacou a atuação feminina no setor industrial. Contou com a participação de lideranças femininas, incluindo a Secretária Executiva da Indústria, em um debate sobre equidade e protagonismo das mulheres na indústria.

Palestra sobre Reforma Tributária (FIEC e SEFAZ) √ Ocorreu no auditório da FIEC, no dia 12 de março. A palestra discutiu os impactos da Reforma Tributária no crescimento econômico, com enfoque em debater acerca das mudanças ocasionadas pela reforma.

FIMEC √ Feira Internacional de Couros, Produtos Químicos, Componentes, Máquinas e Equipamentos para Calçados e Curtumes √ Realizada de 18 a 20 de março, em Novo Hamburgo/RS. O evento reuniu profissionais do setor calçadista, promovendo networking e debates sobre a cadeia produtiva do setor. Contou com a presença da Secretária Executiva da Indústria e se consolida como uma das principais feiras do segmento.

Intersolar Summit Nordeste √ Realizado nos dias 23 e 24 de abril, no Centro de Eventos do Ceará. O evento trouxe palestras, congressos e exposição de empresas voltadas ao setor de energia solar, discutindo avanços e desafios da transição energética na região, em que a Secretária Executiva da Indústria palestrou acerca do papel do Governo do Estado na atração e desenvolvimento do setor energético renovável.

Fórum Brasileiro de Líderes em Energia √ Aconteceu nos dias 10 e 11 de abril, no Rio de Janeiro, com participação da Secretária Executiva da Indústria. Considerado um dos principais encontros do setor elétrico nacional, o evento debateu os principais desafios e tendências da área.

O plano elaborado foi entregue em 2024, e o apoio ao projeto Cidades Circulares Cariri Metropolitano está em processo de tratativas com o Consórcio Comares Cariri e os entes públicos envolvidos (SDE, Seuma, FIEC, Fecomércio, Sindindústria), para que seja celebrado o instrumento contratual cabível, bem como definida a atuação de cada ente na execução das ações pertinentes.

- 01 - Cariri: 1 empresa;
- 03 - Grande Fortaleza: 2 empresa;
- 04 - Litoral Leste: 1 empresa;
- 05 - Litoral Oeste: 1 empresa;
- 09 - Sertão Central: 1 empresa.

Fórum Brasileiro de Líderes em Energia, realizado no dia 10 de março no Rio de Janeiro/RJ.

Intersolar Summit Brasil Nordeste, realizada no período de 22 a 23 de abril de 2025, Centro de Eventos, Fortaleza/CE

- 01 - CARIRI: 2 empresas;
- 03 - GRANDE FORTALEZA: 40 empresas;
- 10 - SERTÃO DE CANINDÉ: 1 empresa;
- 11 - SERTÃO DE SOBRAL: 1 empresa;
- 14 - VALE DO JAGUARIBE: 2 empresas.

1ª Conferência Municipal de Meio Ambiente de Fortaleza (CMMFor) √ Realizada no dia 24 de janeiro, na Unipace, com o tema √Emergência Climática: O Desafio da Transformação Ecológica√. O evento promoveu discussões voltadas à agenda climática, reunindo participantes interessados nos desafios ambientais atuais.

Palestra √Inovação e Benefícios Fiscais √ Realizada no dia 11 de fevereiro, no prédio BS Design, a palestra abordou temas relacionados aos benefícios fiscais e à inovação, promovendo debates entre os participantes sobre estratégias de desenvolvimento econômico.

Lançamento da Pedra Fundamental da Dislub Equador √ Ocorreu no dia 19 de fevereiro, no Complexo Industrial e Portuário do Pecém (CIPP), com a presença da Secretária Executiva da Indústria. O evento marcou o início das obras do Parque de Armazenamento e Distribuição de Combustíveis, com expectativa de geração de empregos e atração de investimentos para o Estado.

Dia da Inovação Brasil x Holanda √ Realizado no dia 20 de fevereiro, na FIEC, o evento teve como objetivo fortalecer a cooperação entre Brasil e Holanda, com foco em sustentabilidade e energias renováveis.

## **Análise do Programa**

O programa em análise tem como público-alvo empresas, investidores, profissionais do setor industrial e energético, além de representantes do poder público e da sociedade civil. Seu principal objetivo é promover o desenvolvimento econômico sustentável do Estado por meio da atração de investimentos, geração de empregos e fortalecimento de setores estratégicos como energia, indústria e inovação. Entre as principais entregas ofertadas pelo programa estão o apoio à instalação de empresas, realização de eventos técnicos e institucionais, incentivo a debates estratégicos sobre temas como meio ambiente, tributação e inovação.

Durante o período de janeiro a abril de 2025, o programa apresentou um desempenho consistente e alinhado aos seus objetivos estratégicos. As ações realizadas demonstraram capacidade de articulação institucional, presença ativa em fóruns relevantes e resultados expressivos em termos de atração e implantação de empresas.

No campo das entregas, destacam-se a atração de 46 empresas, com potencial de gerar mais de 7.300 empregos diretos e investimentos estimados em R\$ 9,4 bilhões, evidenciando um desempenho expressivo na prospecção de novos negócios. No mesmo período, 06 empresas foram efetivamente implantadas em diferentes regiões do Estado, com geração potencial de mais de 460 empregos diretos e um investimento superior a R\$ 83,1 milhões. Estes números atestam a eficácia das ações de incentivo e a credibilidade institucional junto ao setor produtivo.

Entre os eventos participados, a 1ª Conferência Municipal de Meio Ambiente de Fortaleza e o Intersolar Summit Nordeste destacaram-se pelo alcance e relevância temática, abordando desafios ambientais e transição energética, temas centrais para o desenvolvimento sustentável. Além disso, eventos como o Dia da Inovação Brasil x Holanda, a 32ª edição do Energia em Pauta e o Fórum Brasileiro de Líderes em Energia evidenciam o papel estratégico do programa na promoção de debates técnicos e na inserção do Estado em agendas nacionais e internacionais de inovação e energia. A participação ativa da Secretaria do Desenvolvimento Econômico - SDE em diferentes frentes demonstra também um esforço consistente de institucionalização e articulação de políticas públicas.

De forma geral, o desempenho do programa no primeiro quadrimestre de 2025 pode ser considerado positivo e alinhado com seus objetivos estratégicos. A diversidade e qualidade das entregas, associadas ao volume de investimentos atraídos e à abrangência regional das ações, reforçam a importância da continuidade do programa. O fortalecimento de parcerias institucionais e a presença ativa em eventos de relevância nacional e internacional ampliam o potencial de articulação do Estado e contribuem para consolidar o Ceará como referência em desenvolvimento sustentável e inovação.

---

## **Eixo: 2 - O CEARÁ QUE INOVA, PRODUZ E TRABALHA**

### **Tema: 2.5 - INDÚSTRIA, COMÉRCIO E SERVIÇOS**

#### **Programa: 253 - PROSPECÇÃO DE OPORTUNIDADES, FORTALECIMENTO DE PARCERIAS INTERNACIONAIS E ATRAÇÃO DE INVESTIMENTO ESTRANGEIRO**

**Órgão Gestor:**

66000000 - SRI

**Órgão(s) Executor(es):**

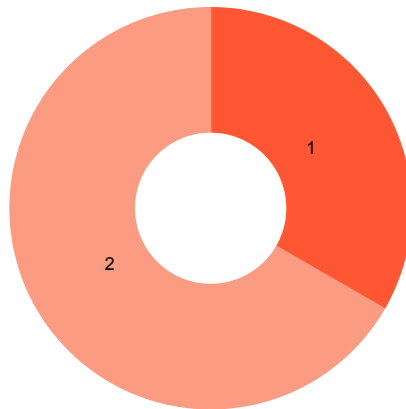
SECRETARIA DAS RELAÇÕES INTERNACIONAIS

**Público-alvo: Governo do Estado do Ceará (secretarias e vinculadas), iniciativa privada, corpo diplomático, organizações civis, academia, investidores estrangeiros e bancos de fomento.**

**Situação do Monitoramento do Programa:** Validado

## Visão Geral do Programa

### Execução Física das Entregas (%)



● Até 25% ● 25,01% a 50% ● 50,01% a 75% ● 75,01% a 100% ● 100,01% a 200% ● Acima de 200,01% ● Não Acompanhado

Entregas sem meta para o ano vigente	Entregas sem meta mas com realização no ano vigente
1,00	-

### Desempenho Físico das Entrega(s)

Objetivo Específico	Entrega / Unidade de Medida	Programado	Realizado	% Execução Física
253.1 - Atrair novos negócios estrangeiros e desenvolver a cadeia produtiva dos principais setores da Indústria, Comércio e Serviços cearenses.	1957 - EMPREENDIMENTO ATRAÍDO / Unidade	6,00	0,00	0,00
253.2 - Estreitar e promover o relacionamento entre governos e instituições não governamentais e apresentar as potencialidades do Estado.	1966 - AÇÃO REALIZADA / Unidade	30,00	13,00	43,33
253.2 - Estreitar e promover o relacionamento entre governos e instituições não governamentais e apresentar as potencialidades do Estado.	2007 - ATIVIDADE REALIZADA / Unidade	30,00	10,00	33,33

253.3 - Promover a economicidade dos projetos estratégicos de governo alinhados aos Objetivos de Desenvolvimento Sustentável (ODS) pela captação recursos a fundo perdido.	2008 - DOCUMENTO ELABORADO / Unidade	0,00	0,00	-
--	--------------------------------------	------	------	---

### Identificação de Problemas

Objetivo Específico	Entrega	Âmbito	Problema	Impacto

### Execução orçamentária/financeira (por Órgão Executor)

Órgão Executor	Lei + Crédito (A)	Empenhado (B)	Pago (C)	%Empenhado (B/A)	%Pago (C/A)
SRI	300.000,00	0,00	0,00	0,00	0,00
<b>Total Geral</b>	<b>300.000,00</b>	<b>0,00</b>	<b>0,00</b>	<b>0,00</b>	<b>0,00</b>

### Execução orçamentária/financeira (por Fonte de Recursos)

Fonte de Recursos	Lei + Crédito (A)	Empenhado (B)	Pago (C)	%Empenhado (B/A)	%Pago (C/A)
500 - RECURSOS NÃO VINCULADOS DE IMPOSTOS	300.000,00	0,00	0,00	0,00	0,00
<b>Total Geral:</b>	<b>300.000,00</b>	<b>0,00</b>	<b>0,00</b>	<b>0,00</b>	<b>0,00</b>

### Execução Extraorçamentária/financeira (por Fonte de Recursos)

Fonte de Recursos	Valor Extraorçamentário (B/A)
<b>Total Geral</b>	

### Execução orçamentária/financeira (por Entrega)

Objetivo Específico	Entrega	Lei + Crédito (A)	Empenhado (B)	%Empenhado (B/A)
Atrair novos negócios estrangeiros e desenvolver a cadeia produtiva dos principais setores da Indústria, Comércio e Serviços cearenses.	1957 - EMPREENDIMENTO ATRAÍDO	10.000,00	0,00	0,00
Estreitar e promover o relacionamento entre governos e instituições não governamentais e apresentar as potencialidades do Estado.	1966 - AÇÃO REALIZADA	20.000,00	0,00	0,00
Estreitar e promover o relacionamento entre governos e instituições não governamentais e apresentar as potencialidades do Estado.	2007 - ATIVIDADE REALIZADA	20.000,00	0,00	0,00
Promover a economicidade dos projetos estratégicos de governo alinhados aos Objetivos de Desenvolvimento Sustentável (ODS) pela captação recursos a fundo perdido.	2008 - DOCUMENTO ELABORADO	250.000,00	0,00	0,00
Total Geral:		<b>300.000,00</b>	<b>0,00</b>	<b>0,00</b>

## Análise do Desempenho Geral do Programa

### O que foi efetivamente entregue no período

13( treze) ações de atração, entre reuniões, audiências e eventos, tendo grande chance de resultar em retorno de investimentos para o Estado do Ceará. O resultado esperado é especialmente para o setor inovação, educação e energias renováveis.

10( dez) delegações estrangeiras, embaixadores, consulados recebidos e eventos institucionais participados voltados para a diplomacia.

## Análise do Programa

O programa de prospecção de oportunidades, fortalecimento de parcerias internacionais e atração de investimento estrangeiro tem como objetivo atender às demandas do Governo do Estado do Ceará, incluindo secretarias, vinculadas e instituições parceiras, além de envolver a iniciativa privada, o corpo diplomático, organizações da sociedade civil, academia, investidores estrangeiros e bancos de fomento. A proposta é criar um ambiente competitivo e inovador para negócios sustentáveis, valorizando as vocações regionais e promovendo mobilidade social por meio da geração de emprego e renda.

Esse programa tem 4 entregas: Empreendimentos atraídos, Ações realizadas, Atividade Realizada e Documento Elaborado.

\* Empreendimentos atraídos: estamos em negociação com diversos investidores em múltiplas frentes. Três empreendimentos encontram-se em fase mais avançada, ainda que sem concretização efetiva até o momento.

\* Ações realizadas [43,33% de realização]: 13 (treze) ações de atração de investimentos, incluindo reuniões, audiências e eventos, tendo grande chance de resultar em retorno de investimentos para o Estado do Ceará. O resultado esperado é especialmente para os setores de inovação, educação e de energias renováveis.

\* Atividade realizada [33,33% de realização]: Realização de 10 (dez) audiências, reuniões e visitas com delegações estrangeiras, embaixadores, consulados recebidos e eventos institucionais participados voltados para a paradiplomacia;

\* Documento Elaborado: Não houve elaboração de documento no período, mas não será mais entregue um documento elaborado e sim um sistema que está em processo de assinatura de termo de cooperação.

Não houve execução orçamentário/financeiro específica, visto que os gastos realizados foram integralmente realizados pela Casa Civil.

## Eixo: 2 - O CEARÁ QUE INOVA, PRODUZ E TRABALHA

### Tema: 2.6 - INFRAESTRUTURA E LOGÍSTICA

#### Programa: 261 - INFRAESTRUTURA E LOGÍSTICA

##### Órgão Gestor:

08000000 - SEINFRA

##### Órgão(s) Executor(es):

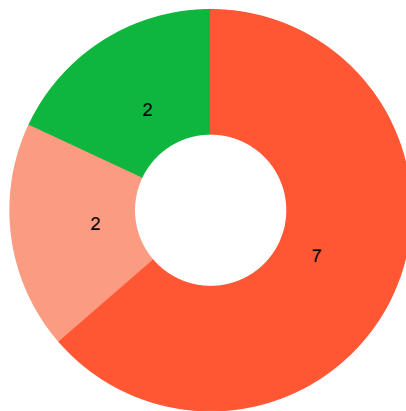
DEPARTAMENTO ESTADUAL DE TRÂNSITO  
SECRETARIA DA INFRAESTRUTURA  
SECRETARIA DO DESENVOLVIMENTO AGRÁRIO  
SECRETARIA DO TURISMO  
SUPERINTENDÊNCIA DE OBRAS PÚBLICAS

**Público-alvo: Usuários do setor de transportes de passageiros, de cargas e demais setores econômicos.**

**Situação do Monitoramento do Programa:** Validado

## Visão Geral do Programa

### Execução Física das Entregas (%)



● Até 25% ● 25,01% a 50% ● 50,01% a 75% ● 75,01% a 100% ● 100,01% a 200% ● Acima de 200,01% ● Não Acompanhado

Entregas sem meta para o ano vigente	Entregas sem meta mas com realização no ano vigente
4,00	-

### Desempenho Físico das Entrega(s)

Objetivo Específico	Entrega / Unidade de Medida	Programado	Realizado	% Execução Física
261.1 - Assegurar infraestrutura e logística adequada, diversificada e competitiva.	1911 - INSTITUIÇÃO APOIADA / Unidade	0,00	0,00	-
261.1 - Assegurar infraestrutura e logística adequada, diversificada e competitiva.	1971 - VIA ESTRUTURADA / Unidade	322,00	2,00	0,62
261.1 - Assegurar infraestrutura e logística adequada, diversificada e competitiva.	1972 - PROJETO REALIZADO / Unidade	184,00	14,00	7,61
261.1 - Assegurar infraestrutura e logística adequada, diversificada e competitiva.	1978 - TERMINAL IMPLANTADO / Unidade	0,00	0,00	-
261.1 - Assegurar infraestrutura e logística adequada, diversificada e competitiva.	2005 - UNIDADE MANTIDA / Unidade	11,00	11,00	100,00

261.1 - Assegurar infraestrutura e logística adequada, diversificada e competitiva.	2023 - RODOVIA MANTIDA / quilômetro	9.277,00	3.262,49	35,17
261.1 - Assegurar infraestrutura e logística adequada, diversificada e competitiva.	2024 - RODOVIA ESTRUTURADA / quilômetro	762,00	169,40	22,23
261.1 - Assegurar infraestrutura e logística adequada, diversificada e competitiva.	2025 - RODOVIA PAVIMENTADA / quilômetro	291,00	23,57	8,10
261.1 - Assegurar infraestrutura e logística adequada, diversificada e competitiva.	2026 - AEROPORTO ESTRUTURADO / Unidade	2,00	0,00	0,00
261.1 - Assegurar infraestrutura e logística adequada, diversificada e competitiva.	2027 - AEROPORTO MANTIDO / Unidade	10,00	10,00	100,00
261.1 - Assegurar infraestrutura e logística adequada, diversificada e competitiva.	2028 - AEROPORTO IMPLANTADO / Unidade	0,00	0,00	-
261.1 - Assegurar infraestrutura e logística adequada, diversificada e competitiva.	2029 - SINALIZAÇÃO IMPLANTADA / quilômetro	300,00	1,00	0,33
261.1 - Assegurar infraestrutura e logística adequada, diversificada e competitiva.	2030 - SINALIZAÇÃO ESTRUTURADA / quilômetro	2.200,00	871,09	39,60
261.1 - Assegurar infraestrutura e logística adequada, diversificada e competitiva.	2031 - OUTORGA CONCEDIDA / Unidade	0,00	0,00	-
261.1 - Assegurar infraestrutura e logística adequada, diversificada e competitiva.	2048 - VIA IMPLANTADA / Unidade	185,00	21,00	11,35

## Identificação de Problemas

Objetivo Específico	Entrega	Âmbito	Problema	Impacto

## Execução orçamentária/financeira (por Órgão Executor)

Órgão Executor	Lei + Crédito (A)	Empenhado (B)	Pago (C)	%Empenhado (B/A)	%Pago (C/A)
DETRAN	88.784.880,00	12.016.772,53	10.135.859,45	13,53	11,42
SDA	10.000,00	0,00	0,00	0,00	0,00
SEINFRA	12.936.414,07	1.058.357,83	1.058.357,83	8,18	8,18
SETUR	19.401.164,83	0,00	0,00	0,00	0,00
SOP	879.790.314,06	254.198.546,54	246.178.837,57	28,89	27,98
<b>Total Geral</b>	<b>1.000.922.772,96</b>	<b>267.273.676,90</b>	<b>257.373.054,85</b>	<b>26,70</b>	<b>25,71</b>

**Execução orçamentária/financeira (por Fonte de Recursos)**

Fonte de Recursos	Lei + Crédito (A)	Empenhado (B)	Pago (C)	%Empenhado (B/A)	%Pago (C/A)
500 - RECURSOS NÃO VINCULADOS DE IMPOSTOS	283.787.073,55	150.010.401,83	144.820.572,68	52,86	51,03
500 - RECURSOS NÃO VINCULADOS DE IMPOSTOS	62.340.722,46	23.938.546,92	22.647.543,97	38,40	36,33
501 - OUTROS RECURSOS NÃO VINCULADOS	80.000,00	0,00	0,00	0,00	0,00
700 - OUTRAS TRANSFERÊNCIAS DE CONVÊNIOS OU INSTRUMENTOS CONGÊNERES DA UNIÃO	113.485.358,28	769.786,54	610.349,35	0,68	0,54
704 - TRANSFERÊNCIAS DA UNIÃO REFERENTES A COMPENSAÇÕES FINANCEIRAS PELA EXPLORAÇÃO DE RECURSOS NATU	78.242.906,50	21.762.721,88	21.037.095,86	27,81	26,89
750 - RECURSOS DA CONTRIBUIÇÃO DE INTERVENÇÃO NO DOMÍNIO ECONÔMICO - CIDE	33.000.818,95	7.061.786,58	6.837.362,89	21,40	20,72

752 - RECURSOS VINCULADOS AO TRÂNSITO	70.623.880,00	10.580.417,80	8.699.504,72	14,98	12,32
753 - RECURSOS PROVENIENTES DE TAXAS, CONTRIBUIÇÕES E PREÇOS PÚBLICOS	18.131.000,00	1.436.354,73	1.436.354,73	7,92	7,92
754 - RECURSOS DE OPERAÇÕES DE CRÉDITO	341.231.013,22	51.713.660,62	51.284.270,65	15,16	15,03
<b>Total Geral:</b>	<b>1.000.922.772,96</b>	<b>267.273.676,90</b>	<b>257.373.054,85</b>	<b>26,70</b>	<b>25,71</b>

### Execução Extraorçamentária/financeira (por Fonte de Recursos)

Fonte de Recursos	Valor Extraorçamentário (B/A)
<b>Total Geral</b>	

### Execução orçamentária/financeira (por Entrega)

Objetivo Específico	Entrega	Lei + Crédito (A)	Empenhado (B)	%Empenhado (B/A)
Assegurar infraestrutura e logística adequada, diversificada e competitiva.	1911 - INSTITUIÇÃO APOIADA	110.000,00	0,00	0,00
Assegurar infraestrutura e logística adequada, diversificada e competitiva.	1971 - VIA ESTRUTURADA	92.216.448,94	65.920.731,03	71,48
Assegurar infraestrutura e logística adequada, diversificada e competitiva.	1972 - PROJETO REALIZADO	13.900.035,31	4.388.432,83	31,57
Assegurar infraestrutura e logística adequada, diversificada e competitiva.	1978 - TERMINAL IMPLANTADO	50.000,00	0,00	0,00
Assegurar infraestrutura e logística adequada, diversificada e competitiva.	2005 - UNIDADE MANTIDA	11.132.191,92	1.248.511,33	11,22
Assegurar infraestrutura e logística adequada, diversificada e competitiva.	2023 - RODOVIA MANTIDA	195.831.222,53	78.474.306,31	40,07

Assegurar infraestrutura e logística adequada, diversificada e competitiva.	2024 - RODOVIA ESTRUTURADA	293.597.230,37	78.062.530,54	26,59
Assegurar infraestrutura e logística adequada, diversificada e competitiva.	2025 - RODOVIA PAVIMENTADA	288.267.278,82	27.106.167,71	9,40
Assegurar infraestrutura e logística adequada, diversificada e competitiva.	2026 - AEROPORTO ESTRUTURADO	80.000,00	56.224,62	70,28
Assegurar infraestrutura e logística adequada, diversificada e competitiva.	2027 - AEROPORTO MANTIDO	8.099.071,00	0,00	0,00
Assegurar infraestrutura e logística adequada, diversificada e competitiva.	2028 - AEROPORTO IMPLANTADO	7.344.414,07	0,00	0,00
Assegurar infraestrutura e logística adequada, diversificada e competitiva.	2029 - SINALIZAÇÃO IMPLANTADA	2.148.000,00	36.000,00	1,68
Assegurar infraestrutura e logística adequada, diversificada e competitiva.	2030 - SINALIZAÇÃO ESTRUTURADA	86.636.880,00	11.980.772,53	13,83
Assegurar infraestrutura e logística adequada, diversificada e competitiva.	2031 - OUTORGA CONCEDIDA	50.000,00	0,00	0,00
Assegurar infraestrutura e logística adequada, diversificada e competitiva.	2048 - VIA IMPLANTADA	1.460.000,00	0,00	0,00
<b>Total Geral:</b>		<b>1.000.922.772,9€</b>	<b>267.273.676,90</b>	<b>26,70</b>

## Análise do Desempenho Geral do Programa

### O que foi efetivamente entregue no período

Conservação de 3.262,49 km de rodovias estaduais.

Restauração de 169,40 km de rodovias estaduais.

Pavimentação de 23,57 km de rodovias estaduais.

Restauração de 871,09 km de sinalização em rodovias estaduais.

Elaboração do projeto do Ramal Aeroporto Castelão.

Conclusão de 21 convênios relativos a implantação de estradas vicinais. Os municípios beneficiados foram: Pacujá, Brejo Santo, Miraíma, Jaguaratama, Meruoca, Barbalha, General Sampaio, Acaraú, Catunda, Piquet Carneiro, Alcântaras, Quixelô, Itarema, Milhã, Mucambo, Tamboril (2), Ibiapina, Bela Cruz, Pereiro e Chorozinho.

Apoio aos municípios de Pacujá e Chorozinho mediante repasse de recursos por meio de convênio que visa a recuperação em estradas.

Manutenção de 11 Distritos Operacionais nos municípios de Maranguape, Aracoiaba, Itapipoca, Limoeiro do Norte, Santa Quitéria, Quixeramobim, Sobral, Crateús, Iguatu, Crato e Tauá.

Elaboração de 11 Projetos de pavimentação/restauração/conservação nos municípios de Brejo Santo, Abaiara, Umari, Ipaumirim, Umirim, Pentecoste, Santana do Acaraú, Quixeré e Fortaleza.

Manutenção de 10 aeroportos.

### **Análise do Programa**

Vinculado à base estratégica do PPA 2024-2027 no Eixo "O Ceará que Inova, Produz e Trabalha" e no Tema "Infraestrutura e Logística", o Programa 261 - Infraestrutura e Logística tem por objetivo assegurar infraestrutura e logística adequada, diversificada e competitiva, tendo como público-alvo usuários do setor de transportes de passageiros, de cargas e demais setores econômicos.

Além do órgão gestor, a Secretaria da Infraestrutura (Seinfra), o Programa conta com outros cinco órgãos/entidades executores: Departamento Estadual de Trânsito (Detran), Secretaria do Desenvolvimento Agrário (SDA), Secretaria do Desenvolvimento Econômico (SDE), Secretaria do Turismo (Setur) e Superintendência de Obras Públicas (SOP). Aos referidos órgãos/entidades cabe a execução de 15 entregas, das quais 11 possuem meta programada para 2025, com recursos orçados em torno de R\$ 1 bilhão, considerando créditos iniciais e adicionais.

Das 11 entregas com meta programada para o exercício, nove apresentaram execução, ainda que parcial, com destaque para aquelas que contemplam a infraestrutura rodoviária estadual: foram 23,57 quilômetros de rodovia pavimentados, 169,40 quilômetros de rodovia restaurados e 3.262,49 quilômetros de rodovia recebendo manutenção. Além disso, pode-se salientar a atuação do governo estadual na segurança rodoviária, com 871,09 quilômetros de rodovias que tiveram sinalização restaurada. Ademais, foi concluído 21 convênios relativos a implantação de estradas vicinais, contemplando os seguintes municípios: Pacujá, Brejo Santo, Miraíma, Jaguaratama, Meruoca, Barbalha, General Sampaio, Acaraú, Catunda, Piquet Carneiro, Alcântaras, Quixelô, Itarema, Milhã, Mucambo, Tamboril (2), Ibiapina, Bela Cruz, Pereiro e Chorozinho.

Em relação aos recursos orçamentários, da programação total prevista, em torno de R\$ 1 bilhão, foram empenhados, no período de análise, cerca de R\$ 267 milhões, o que representa aproximadamente 26,70%, sendo a maior parte decorrente da aplicação nas entregas relacionadas à qualificação da infraestrutura estadual de transporte rodoviário e de sinalização.

De modo geral, considera-se que o desempenho do Programa no período de análise está dentro das expectativas, especialmente pelo fato do primeiro semestre ser marcado por período chuvoso, o que, geralmente, dificulta a execução de obras de infraestrutura.

---

## **Eixo: 2 - O CEARÁ QUE INOVA, PRODUZ E TRABALHA**

### **Tema: 2.6 - INFRAESTRUTURA E LOGÍSTICA**

#### **Programa: 262 - DESENVOLVIMENTO DO COMPLEXO INDUSTRIAL E PORTUÁRIO DO PECÉM**

##### **Órgão Gestor:**

08000000 - SEINFRA

##### **Órgão(s) Executor(es):**


COMPANHIA ADMINISTRADORA DA ZONA DE PROCESSAMENTO DE EXPORTAÇÃO DO CEARÁ  
COMPANHIA DE DESENVOLVIMENTO DO COMPLEXO INDUSTRIAL E PORTUÁRIO DO PECÉM S.A  
SECRETARIA DA INFRAESTRUTURA  
SECRETARIA DO DESENVOLVIMENTO ECONÔMICO

**Público-alvo:** Clientes que movimentam mercadorias por meio do Porto do Pecém e se instalam em seu entorno.

**Situação do Monitoramento do Programa:** Validado

## Visão Geral do Programa

### Execução Física das Entregas (%)



● Até 25%  
 ● 25,01% a 50%  
 ● 50,01% a 75%  
 ● 75,01% a 100%  
 ● 100,01% a 200%  
 ● Acima de 200,01%  
 ● Não Acompanhado

Entregas sem meta para o ano vigente	Entregas sem meta mas com realização no ano vigente
2,00	-

### Desempenho Físico das Entrega(s)

Objetivo Especifico	Entrega / Unidade de Medida	Programado	Realizado	% Execução Física
262.1 - Viabilizar novos negócios, pela modernização e estruturação do Complexo Industrial e Portuário do Pecém.	1990 - INFRAESTRUTURA IMPLANTADA / Unidade	0,00	0,00	-
262.1 - Viabilizar novos negócios, pela modernização e estruturação do Complexo Industrial e Portuário do Pecém.	2164 - ÁREA OFERTADA / hectare	0,00	0,00	-

262.1 - Viabilizar novos negócios, pela modernização e estruturação do Complexo Industrial e Portuário do Pecém.	2165 - INFRAESTRUTURA PORTUÁRIA ESTRUTURADA / Unidade	1,00	0,00	0,00
--	---	------	------	------

### Identificação de Problemas

Objetivo Específico	Entrega	Âmbito	Problema	Impacto

### Execução orçamentária/financeira (por Órgão Executor)

Órgão Executor	Lei + Crédito (A)	Empenhado (B)	Pago (C)	%Empenhado (B/A)	%Pago (C/A)
CIPP S.A	149.647.713,00	0,00	0,00	0,00	0,00
SDE	10.000,00	0,00	0,00	0,00	0,00
SEINFRA	150.000,00	0,00	0,00	0,00	0,00
ZPECEARÁ	5.320.000,00	0,00	0,00	0,00	0,00
<b>Total Geral</b>	<b>155.127.713,00</b>	<b>0,00</b>	<b>0,00</b>	<b>0,00</b>	<b>0,00</b>

### Execução orçamentária/financeira (por Fonte de Recursos)

Fonte de Recursos	Lei + Crédito (A)	Empenhado (B)	Pago (C)	%Empenhado (B/A)	%Pago (C/A)
500 - RECURSOS NÃO VINCULADOS DE IMPOSTOS	160.000,00	0,00	0,00	0,00	0,00
501 - OUTROS RECURSOS NÃO VINCULADOS	46.850.000,00	0,00	0,00	0,00	0,00
501 - OUTROS RECURSOS NÃO VINCULADOS	5.320.000,00	0,00	0,00	0,00	0,00
754 - RECURSOS DE OPERAÇÕES DE CRÉDITO	102.797.713,00	0,00	0,00	0,00	0,00

Total Geral:	155.127.713,00	0,00	0,00	0,00	0,00
--------------	----------------	------	------	------	------

### Execução Extraorçamentária/financeira (por Fonte de Recursos)

Fonte de Recursos	Valor Extraorçamentário (B/A)
<b>Total Geral</b>	

### Execução orçamentária/financeira (por Entrega)

Objetivo Específico	Entrega	Lei + Crédito (A)	Empenhado (B)	%Empenhado (B/A)
Viabilizar novos negócios, pela modernização e estruturação do Complexo Industrial e Portuário do Pecém.	1990 - INFRAESTRUTURA IMPLANTADA	50.000,00	0,00	0,00
Viabilizar novos negócios, pela modernização e estruturação do Complexo Industrial e Portuário do Pecém.	2164 - ÁREA OFERTADA	5.330.000,00	0,00	0,00
Viabilizar novos negócios, pela modernização e estruturação do Complexo Industrial e Portuário do Pecém.	2165 - INFRAESTRUTURA PORTUÁRIA ESTRUTURADA	149.747.713,00	0,00	0,00
<b>Total Geral:</b>		<b>155.127.713,00</b>	<b>0,00</b>	<b>0,00</b>

## Análise do Desempenho Geral do Programa

### O que foi efetivamente entregue no período

## Análise do Programa

Na base estratégica do PPA 2024-2027, o Programa 262 - Desenvolvimento do Complexo Industrial e Portuário do Pecém se insere no Tema "Infraestrutura e Logística", do Eixo "O Ceará que Inova, Produz e Trabalha", tendo como objetivo viabilizar novos negócios, pela modernização e estruturação do Complexo Industrial e Portuário do Pecém, para atendimento a clientes que movimentam mercadorias por meio do Porto do Pecém e se instalam em seu entorno.

O Programa possui previsão de três entregas para os quatro anos de PPA, cuja execução será realizada por quatro órgãos/entidades da administração pública estadual: Companhia Administração da Zona de Processamento de Exportação do Ceará (ZPE Ceará), Companhia de Desenvolvimento do Complexo Industrial e Portuário do Pecém S.A (CIPP S.A.), Secretaria da Infraestrutura (Seinfra) e Secretaria do Desenvolvimento Econômico (SDE).

No período de análise, estão em negociação 301,5 hectares. A ZPE Ceará segue empenhada em avançar nas tratativas e converter esse potencial em novos negócios nos próximos períodos.

Em relação aos recursos previstos para o Programa no exercício, na ordem de R\$ 155,12 milhões, convém salientar que mais de 66% (cerca de R\$ 102,79 milhões) referem-se a uma operação de crédito que está sendo pleiteada pela CIPP S.A. junto ao Banco Mundial. Os recursos, se aprovados, contribuirão para ações no âmbito do programa de transição energética do Pecém, que visam a ampliação da infraestrutura básica para corredores de utilidades e acesso do setor produtivo de H2V, expansão do Terminal de Múltiplas Utilidades (TMUT) e expansão do píer 2 para operação de H2V e seus derivados.

Tais ações, aliadas àquelas que já foram implementadas e às que vêm sendo desenvolvidas no âmbito do Programa refletem o esforço empreendido pelo governo estadual em ampliar a concepção do Complexo Industrial e Portuário do Pecém como um espaço de impulsionamento e crescimento do Ceará. Assim, espera-se que no próximo período o programa tenha uma melhor performance.

---

## Eixo: 2 - O CEARÁ QUE INOVA, PRODUZ E TRABALHA

### Tema: 2.7 - TRABALHO E EMPREENDEDORISMO

#### Programa: 271 - DESENVOLVIMENTO SUSTENTÁVEL E INCLUSIVO DO ARTESANATO

**Órgão Gestor:**

47000000 - SPS

**Órgão(s) Executor(es):**

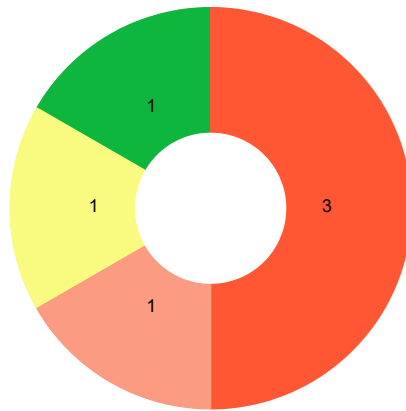
FUNDO ESPECIAL DO DESENVOLVIMENTO E COMERCIALIZAÇÃO DO ARTESANATO  
SECRETARIA DA PROTEÇÃO SOCIAL

**Público-alvo:** Artesãos e artesãs, grupos produtivos e entidades artesanais cearenses.

**Situação do Monitoramento do Programa:** Validado

## Visão Geral do Programa

### Execução Física das Entregas (%)



● Até 25% ● 25,01% a 50% ● 50,01% a 75% ● 75,01% a 100% ● 100,01% a 200% ● Acima de 200,01% ● Não Acompanhado

Entregas sem meta para o ano vigente	Entregas sem meta mas com realização no ano vigente
-	-

### Desempenho Físico das Entrega(s)

Objetivo Específico	Entrega / Unidade de Medida	Programado	Realizado	% Execução Física
271.1 - Reconhecer e valorizar os artesãos e artesãs, preservando a cultura, o talento, a tradição e arte popular.	1944 - DOCUMENTO CONCEDIDO / Unidade	4.000,00	2.037,00	50,93
271.1 - Reconhecer e valorizar os artesãos e artesãs, preservando a cultura, o talento, a tradição e arte popular.	1964 - PESSOA CAPACITADA / Unidade	1.200,00	461,00	38,42
271.1 - Reconhecer e valorizar os artesãos e artesãs, preservando a cultura, o talento, a tradição e arte popular.	2004 - SELO CONCEDIDO / Unidade	3.800,00	853,00	22,45
271.2 - Viabilizar a geração de renda para os artesãos e artesãs.	1892 - EVENTO REALIZADO / Unidade	110,00	17,00	15,45

271.2 - Viabilizar a geração de renda para os artesãos e artesãs.	2005 - UNIDADE MANTIDA / Unidade	10,00	8,00	80,00
271.2 - Viabilizar a geração de renda para os artesãos e artesãs.	2014 - PRODUTO COMERCIALIZADO / Unidade	50.000,00	10.359,00	20,72

### Identificação de Problemas

Objetivo Específico	Entrega	Âmbito	Problema	Impacto

### Execução orçamentária/financeira (por Órgão Executor)

Órgão Executor	Lei + Crédito (A)	Empenhado (B)	Pago (C)	%Empenhado (B/A)	%Pago (C/A)
FUNDART	3.003.140,22	9.709,77	9.709,77	0,32	0,32
SPS	3.204.091,00	341.835,10	288.690,79	10,67	9,01
<b>Total Geral</b>	<b>6.207.231,22</b>	<b>351.544,87</b>	<b>298.400,56</b>	<b>5,66</b>	<b>4,81</b>

### Execução orçamentária/financeira (por Fonte de Recursos)

Fonte de Recursos	Lei + Crédito (A)	Empenhado (B)	Pago (C)	%Empenhado (B/A)	%Pago (C/A)
500 - RECURSOS NÃO VINCULADOS DE IMPOSTOS	3.204.091,00	341.835,10	288.690,79	10,67	9,01
669 - OUTROS RECURSOS VINCULADOS À ASSISTÊNCIA SOCIAL	3.003.140,22	9.709,77	9.709,77	0,32	0,32
<b>Total Geral:</b>	<b>6.207.231,22</b>	<b>351.544,87</b>	<b>298.400,56</b>	<b>5,66</b>	<b>4,81</b>

### Execução Extraorçamentária/financeira (por Fonte de Recursos)

Fonte de Recursos	Valor Extraorçamentário (B/A)

Total Geral

### Execução orçamentária/financeira (por Entrega)

Objetivo Específico	Entrega	Lei + Crédito (A)	Empenhado (B)	%Empenhado (B/A)
Reconhecer e valorizar os artesãos e artesãs, preservando a cultura, o talento, a tradição e arte popular.	1944 - DOCUMENTO CONCEDIDO	1.670.000,00	0,00	0,00
Reconhecer e valorizar os artesãos e artesãs, preservando a cultura, o talento, a tradição e arte popular.	1964 - PESSOA CAPACITADA	0,00	0,00	0,00
Viabilizar a geração de renda para os artesãos e artesãs.	1892 - EVENTO REALIZADO	0,00	0,00	0,00
Viabilizar a geração de renda para os artesãos e artesãs.	2005 - UNIDADE MANTIDA	1.534.091,00	341.835,10	22,28
Viabilizar a geração de renda para os artesãos e artesãs.	2014 - PRODUTO COMERCIALIZADO	3.003.140,22	9.709,77	0,32
Total Geral:		<b>6.207.231,22</b>	<b>351.544,87</b>	<b>5,66</b>

### Análise do Desempenho Geral do Programa

#### O que foi efetivamente entregue no período

Entre os meses de janeiro a abril de 2025, estão em funcionamento a Casa do Artesão Cearense Diomar Freitas Dantas e sete Lojas físicas da CeArt, das quais quatro são em Fortaleza (Loja CeArt Galeria Mestre Noza, Loja CeArt Aeroporto, Loja CeArt Dragão do Mar, Loja CeArt Shopping Aldeota, duas Lojas CeArt no município de Juazeiro do Norte (Loja CeArt Vapt-Vupt e Loja CeArt Romeirão) e uma loja CeArt em Barueri, São Paulo.

Entre os meses de janeiro a abril de 2025, o Programa de Desenvolvimento Sustentável e Inclusivo do Artesanato realizou e participou de 17 eventos de promoção, divulgação e comercialização do artesanato cearense, dos quais 13 foram no município de Fortaleza e 4 em Juazeiro do Norte.

Entre os meses de janeiro e abril de 2025, foram capacitados, por meio de oficinas, formações tecnológicas e cursos de gestão de negócios, 461 artesãos, dos municípios de Barbalha, Juazeiro do Norte, Caucaia, Fortaleza, Pacatuba, Apuiarés e Tauá.

Entre os meses de janeiro e abril de 2025, foram emitidos 2.037 documentos pelo Programa de Desenvolvimento Sustentável e Inclusivo do Artesanato e pelo Sistema de Informações Cadastrais do Artesanato Brasileiro (SICAB), em conformidade com os critérios do Programa do Artesanato Brasileiro (PAB) aos artesãos cearenses.

Certificação de 853 produtos com Selo de Autenticidade dos Produtos Artesanais e Reconhecimento das Obras de Arte Popular Cearense.

Entre os meses de janeiro e abril de 2025, foram comercializadas 10.359 peças artesanais produzidas nos municípios de todas as regiões do planejamento do Ceará e comercializadas nas 7 Lojas CeArt, nos 17 eventos (feiras e eventos) realizados em Fortaleza e Juazeiro do Norte.

## **Análise do Programa**

O programa de Desenvolvimento Sustentável e Inclusivo do Artesanato estabeleceu em seus 2 objetivos específicos  $\zeta$  Reconhecer e valorizar os artesãos e artesãs, preservando a cultura, o talento, a tradição e arte popular  $\zeta$  e  $\zeta$  viabilizar a geração de renda  $\zeta$  ações voltadas para seu público-alvo que são artesãos e artesãs, grupos produtivos e entidades artesanais cearenses. As entregas previstas para cumprir esses objetivos são: documento concedido, pessoa capacitada, Selo concedido, evento realizado, unidade mantida e produto comercializado.

De janeiro a abril de 2025, o desempenho do programa de Desenvolvimento Sustentável e Inclusivo do Artesanato foi satisfatório, pois a execução física das entregas nesse período, contribuíram de forma eficaz com os objetivos do programa, embora a execução orçamentária financeira ainda encontre-se abaixo do esperado para o período.

Nesse período, as 6 entregas apresentaram os seguintes desempenhos: 1 com execução entre 75,01% a 100,0%, 1 entre 50,01% a 75,0%, 1 entre 25,01% e 50,0% da meta para o ano e 3 abaixo de 25,0%, conforme descrito:

Foram emitidos 2.037 documentos (50,92%) pelo Programa de Desenvolvimento Sustentável e Inclusivo do Artesanato e pelo Programa de Artesanato Brasileiro - PAB (Sistema de Informações Cadastrais do Artesanato Brasileiro - SICAB) aos artesãos cearenses. As identidades ofertadas pelo Programa de Desenvolvimento Sustentável e Inclusivo do Artesanato proporcionam ao artesão: isenção do ICMS, participação em editais de credenciamentos, em capacitações e, em feiras e eventos, que visam a melhoria da produção e inserção na geração de renda, além de disponibilizar hospedagem na Casa do Artesão Cearense. Foram certificados 853 produtos com Selo de Autenticidade dos Produtos Artesanais e Reconhecimento das Obras de Arte Popular Cearense/Selo CeArt (38,42%) produzidos nos municípios, contribuindo assim com o reconhecimento e valorização dos artesãos e artesãs para a preservação da cultura, o talento, a tradição e arte popular.

Foram capacitados 461 artesãos, por meio de oficinas, formações tecnológicas e cursos de gestão de negócios, dos municípios de Barbalha, Juazeiro do Norte, Caucaia, Fortaleza, Pacatuba, Apuiarés e Tauá. (38,42%).

A Ceart realizou e/ou participou de 17 eventos de promoção, divulgação e comercialização do artesanato cearense, dos quais 13 foram no município de Fortaleza e 4 em Juazeiro do Norte, contribuindo com 15,45% do previsto para o ano.

Foram ainda mantidas 8 unidades físicas da CeArt, a Casa do Artesão Cearense Diomar Freitas Dantas e sete Lojas físicas da CeArt, das quais quatro estão localizadas em Fortaleza (CeArt Galeria Mestre Noza, CeArt Aeroporto, CeArt Dragão do Mar, CeArt Shopping Aldeota), duas Lojas CeArt no município de Juazeiro do Norte (CeArt Vapt-Vupt e CeArt Romeirão) e uma loja CeArt em Barueri, São Paulo.

Foram comercializadas 10.359 peças artesanais, produzidas nos municípios de todas as regiões do Planejamento do Ceará, nas 7 Lojas CeArt e nos 17 eventos (feiras e eventos) realizados nos municípios de Fortaleza e Juazeiro do Norte, o que representou um volume de vendas no valor de R\$ 747.408,49.

A execução orçamentária e financeira do Programa no período foi de 5,66%, o que correspondeu ao valor empenhado de R\$ 351.544,87, do orçamento de R\$ 6.207.231,22, das fontes SPS (Secretaria da Proteção social) e Fundart (Fundo Especial de Desenvolvimento e Comercialização do Artesanato). Essa execução está abaixo do esperado para o período, entretanto, a execução física das entregas não foi fortemente comprometida.

O Programa contribui para que o artesanato seja uma atividade econômica, sustentável e de inclusão social, integrando o turismo, a arte popular e a tradição, contribuindo para a valorização da identidade cultural cearense. A comercialização nas lojas, eventos e feiras seguem em execução e são responsáveis por viabilizar a geração de renda para artesãos e artesãs, grupos produtivos e entidades artesanais cearenses.

## **Eixo: 2 - O CEARÁ QUE INOVA, PRODUZ E TRABALHA**

### **Tema: 2.7 - TRABALHO E EMPREENDEDORISMO**

#### **Programa: 272 - ECONOMIA POPULAR E SOLIDÁRIA E ARRANJOS PRODUTIVOS LOCAIS**

**Órgão Gestor:**

59000000 - SET

Órgão(s) Executor(es):

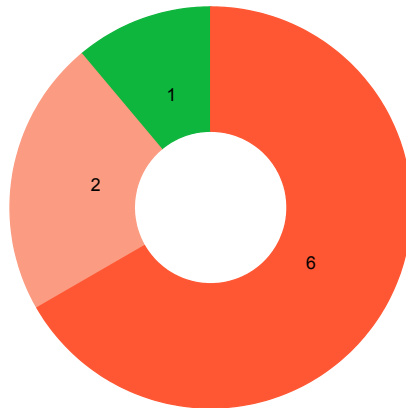
SECRETARIA DO TRABALHO

Público-alvo: Trabalhadores e trabalhadoras de empreendimentos econômicos solidários, comunidades de baixa renda e com baixo Índice de Desenvolvimento Humano (IDH), trabalhadores organizados em Arranjos Produtivos Locais (APL), trabalhadores autônomos e potenciais empreendedores.

Situação do Monitoramento do Programa: **Validado**

Visão Geral do Programa

Execução Física das Entregas (%)



● Até 25% ● 25,01% a 50% ● 50,01% a 75% ● 75,01% a 100% ● 100,01% a 200% ● Acima de 200,01% ● Não Acompanhado

Entregas sem meta para o ano vigente	Entregas sem meta mas com realização no ano vigente
1,00	-

Desempenho Físico das Entrega(s)

Objetivo Especifico	Entrega / Unidade de Medida	Programado	Realizado	% Execução Física
272.1 - Institucionalizar a Política Estadual de Economia Popular e Solidária.	1892 - EVENTO REALIZADO / Unidade	0,00	0,00	-
272.1 - Institucionalizar a Política Estadual de Economia Popular e Solidária.	1917 - CAPACITAÇÃO REALIZADA / Unidade	2,00	0,00	0,00
272.1 - Institucionalizar a Política Estadual de Economia Popular e Solidária.	1941 - SISTEMA IMPLANTADO / Unidade	1,00	0,00	0,00

272.1 - Institucionalizar a Política Estadual de Economia Popular e Solidária.	2004 - SELO CONCEDIDO / Unidade	100,00	0,00	0,00
272.1 - Institucionalizar a Política Estadual de Economia Popular e Solidária.	2145 - REGISTRO IMPLANTADO / Unidade	1,00	0,00	0,00
272.1 - Institucionalizar a Política Estadual de Economia Popular e Solidária.	2195 - CONSELHO IMPLANTADO / Unidade	1,00	1,00	100,00
272.2 - Fomentar e fortalecer empreendimentos econômicos solidários e suas redes de cooperação em cadeias de produção, comercialização e consumo.	1917 - CAPACITAÇÃO REALIZADA / Unidade	4,00	0,00	0,00
272.2 - Fomentar e fortalecer empreendimentos econômicos solidários e suas redes de cooperação em cadeias de produção, comercialização e consumo.	2044 - EMPREENDIMENTO APOIADO / Unidade	2,00	0,00	0,00
272.3 - Estimular as vocações e potencialidades econômicas dos territórios, sobretudo por meio do apoio aos Arranjos Produtivos Locais (APL), contribuindo para o crescimento da geração de emprego e renda.	1951 - PLANO ELABORADO / Unidade	5,00	2,00	40,00
272.3 - Estimular as vocações e potencialidades econômicas dos territórios, sobretudo por meio do apoio aos Arranjos Produtivos Locais (APL), contribuindo para o crescimento da geração de emprego e renda.	2044 - EMPREENDIMENTO APOIADO / Unidade	525,00	148,00	28,19

## Identificação de Problemas

Objetivo Específico	Entrega	Âmbito	Problema	Impacto

### Execução orçamentária/financeira (por Órgão Executor)

Órgão Executor	Lei + Crédito (A)	Empenhado (B)	Pago (C)	%Empenhado (B/A)	%Pago (C/A)
SET	4.220.000,00	291.416,66	0,00	6,91	0,00
<b>Total Geral</b>	<b>4.220.000,00</b>	<b>291.416,66</b>	<b>0,00</b>	<b>6,91</b>	<b>0,00</b>

### Execução orçamentária/financeira (por Fonte de Recursos)

Fonte de Recursos	Lei + Crédito (A)	Empenhado (B)	Pago (C)	%Empenhado (B/A)	%Pago (C/A)
500 - RECURSOS NÃO VINCULADOS DE IMPOSTOS	4.220.000,00	291.416,66	0,00	6,91	0,00
Total Geral:	4.220.000,00	291.416,66	0,00	6,91	0,00

### Execução Extraorçamentária/financeira (por Fonte de Recursos)

Fonte de Recursos	Valor Extraorçamentário (B/A)
<b>Total Geral</b>	

### Execução orçamentária/financeira (por Entrega)

Objetivo Específico	Entrega	Lei + Crédito (A)	Empenhado (B)	%Empenhado (B/A)
Institucionalizar a Política Estadual de Economia Popular e Solidária.	1892 - EVENTO REALIZADO	10.000,00	0,00	0,00
Institucionalizar a Política Estadual de Economia Popular e Solidária.	1917 - CAPACITAÇÃO REALIZADA	0,00	0,00	0,00
Institucionalizar a Política Estadual de Economia Popular e Solidária.	1941 - SISTEMA IMPLANTADO	0,00	0,00	0,00
Fomentar e fortalecer empreendimentos econômicos solidários e suas redes de cooperação em cadeias de produção, comercialização e consumo.	1917 - CAPACITAÇÃO REALIZADA	50.000,00	0,00	0,00

Fomentar e fortalecer empreendimentos econômicos solidários e suas redes de cooperação em cadeias de produção, comercialização e consumo.	2044 - EMPREENDIMENTO APOIADO	0,00	0,00	0,00
Estimular as vocações e potencialidades econômicas dos territórios, sobretudo por meio do apoio aos Arranjos Produtivos Locais (APL), contribuindo para o crescimento da geração de emprego e renda.	1951 - PLANO ELABORADO	910.000,00	0,00	0,00
Estimular as vocações e potencialidades econômicas dos territórios, sobretudo por meio do apoio aos Arranjos Produtivos Locais (APL), contribuindo para o crescimento da geração de emprego e renda.	2044 - EMPREENDIMENTO APOIADO	3.250.000,00	291.416,66	8,97
<b>Total Geral:</b>		<b>4.220.000,00</b>	<b>291.416,66</b>	<b>6,91</b>

## Análise do Desempenho Geral do Programa

### O que foi efetivamente entregue no período

Implantação de um conselho estadual para gestão da política pública.

## **Análise do Programa**

O Programa 272 - Economia Popular e Solidária e Arranjos Produtivos Locais é direcionado a trabalhadores e trabalhadoras de empreendimentos econômicos solidários, comunidades de baixa renda com baixo Índice de Desenvolvimento Humano (IDH), pessoas envolvidas em Arranjos Produtivos Locais (APL), trabalhadores autônomos e potenciais empreendedores. Tem como principal objetivo a institucionalização da Política Estadual de Economia Popular e Solidária, promovendo o fortalecimento dos empreendimentos solidários e suas redes de cooperação ao longo de cadeias produtivas, comerciais e de consumo, além de incentivar as vocações econômicas dos territórios, especialmente por meio do apoio aos APLs, contribuindo para o aumento da geração de emprego e renda.

O programa estabelece metas claras para alcançar resultados significativos, como ampliar as oportunidades de inserção produtiva, promover trabalho de qualidade, fortalecer a autonomia econômica e fomentar o empreendedorismo, sempre em sintonia com as vocações territoriais e as tendências de mercado.

Entre janeiro e abril de 2025, a análise dos resultados indica um cenário positivo. A maior parte das entregas encontra-se em fase preparatória, com previsão de início no segundo semestre de 2025. Em 2024, o status dessas entregas estava condicionado à aprovação da nova Lei Estadual de Apoio e Fomento à Economia Solidária, sancionada pelo governador e publicada no Diário Oficial em 3 de setembro de 2024.

As entregas previstas incluem: Sistema Implantado, Registro Implantado e Selo Concedido. Já a entrega Conselho Implantado foi realizada e concluída em janeiro de 2025.

No que se refere aos eventos, foram realizadas oito conferências territoriais em 2024 e, em maio de 2025, ocorrerá a IV Conferência Estadual de Economia Popular e Solidária do Ceará, concluindo também essa etapa.

Além disso, 148 empreendimentos receberam apoio sob responsabilidade da SET e 6 sob responsabilidade da ADECE, além da elaboração de dois planos.

O orçamento programado para 2025 é de R\$ 4.220.000,00 e o valor empenhado foi R\$291.416,66, com 6,91% de execução.

O impacto das entregas do Programa Economia Popular e Solidária e Arranjos Produtivos Locais abrange atividades de produção, prestação de serviços, crédito, comercialização, distribuição, cultura e consumo, com base nos princípios de autogestão e desenvolvimento sustentável.

---

## **Eixo: 2 - O CEARÁ QUE INOVA, PRODUZ E TRABALHA**

### **Tema: 2.7 - TRABALHO E EMPREENDEDORISMO**

#### **Programa: 273 - CONEXÃO TRABALHO E RENDA CEARÁ**

**Órgão Gestor:**

59000000 - SET

**Órgão(s) Executor(es):**

FUNDO ESTADUAL DO TRABALHO

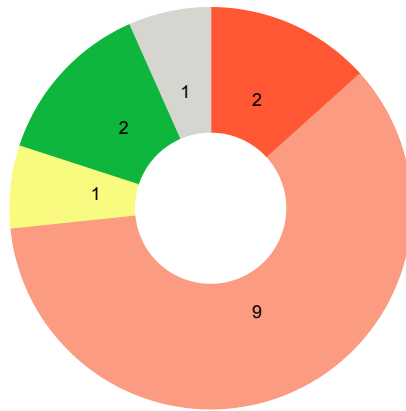
SECRETARIA DO TRABALHO

**Público-alvo: Trabalhadores e trabalhadoras à procura de emprego.**

**Situação do Monitoramento do Programa:** Validado

## Visão Geral do Programa

### Execução Física das Entregas (%)



● Até 25%  
 ● 25,01% a 50%  
 ● 50,01% a 75%  
 ● 75,01% a 100%  
 ● 100,01% a 200%  
 ● Acima de 200,01%  
 ● Não Acompanhado

Entregas sem meta para o ano vigente	Entregas sem meta mas com realização no ano vigente
-	-

## Desempenho Físico das Entrega(s)

Objetivo Específico	Entrega / Unidade de Medida	Programado	Realizado	% Execução Física
273.1 - Ampliar o acesso às oportunidades de Trabalho e renda.	1893 - SERVIÇO REALIZADO / Unidade	19.042,00	6.263,00	32,89
273.1 - Ampliar o acesso às oportunidades de Trabalho e renda.	1914 - ATENDIMENTO REALIZADO / Unidade	673.738,00	247.729,00	36,77
273.1 - Ampliar o acesso às oportunidades de Trabalho e renda.	2037 - VAGA OFERTADA / Unidade	70.179,00	23.952,00	34,13
273.1 - Ampliar o acesso às oportunidades de Trabalho e renda.	2198 - TRABALHADOR COLOCADO / Unidade	50.223,00	18.399,00	36,63
273.2 - Promover a inclusão e a diversidade no mundo do Trabalho.	2199 - JOVEM COLOCADO / Unidade	25.263,00	10.190,00	40,34

273.2 - Promover a inclusão e a diversidade no mundo do Trabalho.	2200 - PESSOA COM DEFICIÊNCIA COLOCADA / Unidade	1.231,00	360,00	29,24
273.2 - Promover a inclusão e a diversidade no mundo do Trabalho.	2201 - EGRESSO COLOCADO / Unidade	554,00	138,00	24,91
273.2 - Promover a inclusão e a diversidade no mundo do Trabalho.	2202 - MULHER COLOCADA / Unidade	112,00	30,00	26,79
273.2 - Promover a inclusão e a diversidade no mundo do Trabalho.	2203 - PESSOA NEGRA COLOCADA / Unidade	1.319,00	703,00	53,30
273.2 - Promover a inclusão e a diversidade no mundo do Trabalho.	2204 - PESSOA LGBTI+ COLOCADA / Unidade	54,00	17,00	31,48
273.2 - Promover a inclusão e a diversidade no mundo do Trabalho.	2205 - PESSOA INDÍGENA COLOCADA / Unidade	45,00	39,00	86,67
273.2 - Promover a inclusão e a diversidade no mundo do Trabalho.	2206 - PESSOA COLOCADA / Unidade	8.621,00	3.096,00	35,91
273.3 - Fortalecer a participação dos municípios na definição de políticas públicas para o Trabalho, emprego e renda.	1975 - CONSELHO MANTIDO / Unidade	1,00	1,00	100,00
273.3 - Fortalecer a participação dos municípios na definição de políticas públicas para o Trabalho, emprego e renda.	2015 - SISTEMA ESTRUTURADO / Unidade	2,00	NC	-
273.3 - Fortalecer a participação dos municípios na definição de políticas públicas para o Trabalho, emprego e renda.	2361 - CONSELHO ESTRUTURADO / Unidade	1,00	0,00	0,00

## Identificação de Problemas

Objetivo Específico	Entrega	Âmbito	Problema	Impacto

### Execução orçamentária/financeira (por Órgão Executor)

Órgão Executor	Lei + Crédito (A)	Empenhado (B)	Pago (C)	%Empenhado (B/A)	%Pago (C/A)
FET	12.701.216,78	698.681,03	698.681,03	5,50	5,50
SET	35.650.078,00	15.280.924,22	13.158.034,41	42,86	36,91
<b>Total Geral</b>	<b>48.351.294,78</b>	<b>15.979.605,25</b>	<b>13.856.715,44</b>	<b>33,05</b>	<b>28,66</b>

### Execução orçamentária/financeira (por Fonte de Recursos)

Fonte de Recursos	Lei + Crédito (A)	Empenhado (B)	Pago (C)	%Empenhado (B/A)	%Pago (C/A)
500 - RECURSOS NÃO VINCULADOS DE IMPOSTOS	36.999.836,42	15.603.123,70	13.480.233,89	42,17	36,43
714 - TRANSFERÊNCIAS FUNDO A FUNDO DE RECURSOS DO FUNDO DE AMPARO AO TRABALHADOR - FAT	11.351.458,36	376.481,55	376.481,55	3,32	3,32
<b>Total Geral:</b>	<b>48.351.294,78</b>	<b>15.979.605,25</b>	<b>13.856.715,44</b>	<b>33,05</b>	<b>28,66</b>

### Execução Extraorçamentária/financeira (por Fonte de Recursos)

Fonte de Recursos	Valor Extraorçamentário (B/A)
<b>Total Geral</b>	

### Execução orçamentária/financeira (por Entrega)

Objetivo Específico	Entrega	Lei + Crédito (A)	Empenhado (B)	%Empenhado (B/A)
Ampliar o acesso às oportunidades de Trabalho e renda.	1914 - ATENDIMENTO REALIZADO	47.381.294,78	15.979.605,25	33,73
Fortalecer a participação dos municípios na definição de políticas públicas para o Trabalho, emprego e renda.	1975 - CONSELHO MANTIDO	20.000,00	0,00	0,00

Fortalecer a participação dos municípios na definição de políticas públicas para o Trabalho, emprego e renda.	2015 - SISTEMA ESTRUTURADO	940.000,00	0,00	0,00
Fortalecer a participação dos municípios na definição de políticas públicas para o Trabalho, emprego e renda.	2361 - CONSELHO ESTRUTURADO	10.000,00	0,00	0,00
<b>Total Geral:</b>		<b>48.351.294,78</b>	<b>15.979.605,25</b>	<b>33,05</b>

## Análise do Desempenho Geral do Programa

### O que foi efetivamente entregue no período

138 Egressos do Sistema Prisional e de Medidas Socioeducativas beneficiados com colocação/recolocação de Trabalho por meio do Sistema Nacional de Emprego (Sine/CE).

360 pessoas com deficiência beneficiadas com colocação/recolocação de Trabalho por meio do Sistema Nacional de Emprego (Sine/CE).

30 mulheres vítimas de violência doméstica e familiar beneficiadas com colocação/recolocação de Trabalho por meio do Sistema Nacional de Emprego (Sine/CE).

39 pessoas oriundas de povos originários beneficiada com colocação/recolocação de Trabalho por meio do Sistema Nacional de Emprego (SINE/CE).

10.190 jovens, entre 16 e 29 anos, beneficiados com colocação/recolocação de Trabalho por meio do Sistema Nacional de Emprego (Sine/CE).

703 pessoas negras beneficiadas com colocação/recolocação de Trabalho por meio do Sistema Nacional de Emprego (Sine/CE).

17 pessoas LGBTI+ beneficiada com colocação/recolocação de Trabalho por meio do Sistema Nacional de Emprego (Sine/CE).

3.096 Pessoas com mais de 40 anos de idade colocadas/recolocadas no mercado de Trabalho por meio do Sistema Nacional de Emprego (Sine/CE).

18.399 Admissões realizadas nas empresas locais (Estado do Ceará) por meio das vagas de emprego disponibilizadas pelo SINE/CE.

6.263 Realização de serviços avulsos aos trabalhadores e trabalhadoras autônomos(as) pelo SINE/CE.

247.729 Atendimento realizados pelo Sistema Nacional de Emprego (Sine/CE).

23.952 Captação de vagas junto às empresas e sua disponibilização aos trabalhadores(as), no âmbito do Estado do Ceará, pelo Sistema Nacional de Emprego (Sine).

## **Análise do Programa**

O Programa 273 - Conexão Trabalho e Renda Ceará é voltado para trabalhadores e trabalhadoras em busca de emprego, com o objetivo de ampliar o acesso a oportunidades de trabalho e renda, promovendo inclusão e diversidade no mercado de trabalho. Além disso, visa fortalecer a participação dos municípios na formulação de políticas públicas relacionadas a emprego e renda. O programa estabelece metas claras, visando resultados como inserção produtiva, garantia de trabalho de qualidade, promoção da autonomia econômica e incentivo ao empreendedorismo. Esses objetivos estão alinhados às vocações e potencialidades territoriais, bem como às novas tendências de mercado, em constante evolução.

Entre janeiro e abril de 2025, a análise dos resultados foi positiva. Das 15 entregas programadas, 8 superaram as metas estabelecidas para o período (33,3%), foram elas: Vaga Ofertada (34,13%), Pessoa Colocada (35,91%), Trabalhador Colocado (36,63%), Atendimento Realizado (36,77%), Jovem Colocado (40,34%), Pessoa Negra Colocada (53,30%), Pessoa Indígena Colocada (86,67%) e Conselho Mantido (100%).

Além dessas, 5 entregas chegaram bem perto de atingir a meta do período, com execução acima de 20%, foram elas: Serviço Realizado (32,89%), Pessoa com Deficiência Colocada (29,24%), Egresso Colocado (24,91%), Mulher Colocada (26,79%) e Pessoa LGBTI+ Colocada (31,48%).

Por outro lado, duas entregas registraram execução abaixo de 20%, foram elas: Conselho Estruturado e Sistema Estruturado. O Conselho Estruturado refere-se à estruturação do Conselho Estadual do Trabalho, que foi instituído pela Lei No. 16.877, de 10 de maio de 2020 e definido como órgão ou instância colegiada, de caráter permanente e deliberativo, responsável por deliberar e definir acerca da política do trabalho, emprego e renda no âmbito estadual, em consonância com a política nacional de trabalho, emprego e renda, dentre outros. Atualmente, o conselho utiliza a mesma estrutura da Secretaria Estadual do Trabalho, não possuindo uma estrutura específica própria.

Já a entrega do Sistema Estruturado que refere-se à estruturação de um Sistema Público de Trabalho Estadual, nos municípios, a partir do Fórum Permanente do Trabalho, com foco no diálogo e na troca de experiências entre os municípios e o Governo Estadual, no intuito de fortalecer a participação dos municípios na definição de políticas públicas para o Trabalho, emprego e renda e está programada para o próximo semestre, o que ainda possibilita sua implementação adequada e o alinhamento com as metas estabelecidas.

No aspecto financeiro, o orçamento do órgão SET para 2025 é de R\$ 35.650.078,00, dos quais R\$ 15.280.924,22 (42,86%) foram empenhados. Esse desempenho é considerado satisfatório, uma vez que os recursos foram utilizados conforme o previsto, garantindo a execução ideal do orçamento.

A complexidade e amplitude das entregas do Programa 273 reforçam o impacto positivo que ele pode gerar. A contínua evolução dos indicadores e a adaptação das estratégias são essenciais para alcançar os objetivos, especialmente na promoção da inclusão e diversidade no mercado de trabalho. Com ajustes estratégicos e esforços persistentes, o programa tem o potencial de realizar mudanças significativas na vida dos trabalhadores e trabalhadoras do Ceará, promovendo um mercado mais justo, inclusivo e dinâmico.

---

## **Eixo: 2 - O CEARÁ QUE INOVA, PRODUZ E TRABALHA**

### **Tema: 2.7 - TRABALHO E EMPREENDEDORISMO**

#### **Programa: 274 - EMPREENDE CEARÁ**

##### **Órgão Gestor:**

59000000 - SET

##### **Órgão(s) Executor(es):**

FUNDO DE INVESTIMENTOS DE MICROCRÉDITOS PRODUTIVO DO CEARÁ

JUNTA COMERCIAL DO ESTADO DO CEARÁ

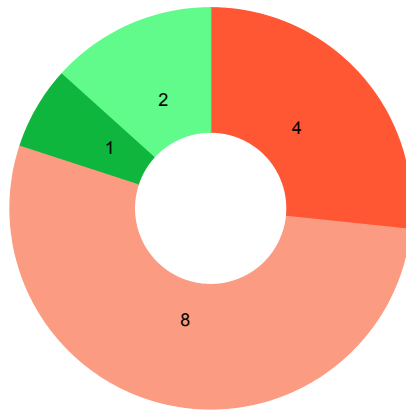
SECRETARIA DO TRABALHO

**Público-alvo:** Trabalhador Informal, Microempreendedor Individual (MEI), Microempresa (ME) e Empresa de Pequeno Porte (EPP).

**Situação do Monitoramento do Programa:** Validado

## Visão Geral do Programa

### Execução Física das Entregas (%)



● Até 25%  
 ● 25,01% a 50%  
 ● 50,01% a 75%  
 ● 75,01% a 100%  
 ● 100,01% a 200%  
 ● Acima de 200,01%  
 ● Não Acompanhado

Entregas sem meta para o ano vigente	Entregas sem meta mas com realização no ano vigente
-	-

### Desempenho Físico das Entrega(s)

Objetivo Específico	Entrega / Unidade de Medida	Programado	Realizado	% Execução Física
274.1 - Fortalecer a ambiência de negócios no Estado, pela promoção do Empreendedorismo.	1892 - EVENTO REALIZADO / Unidade	6,00	2,00	33,33
274.1 - Fortalecer a ambiência de negócios no Estado, pela promoção do Empreendedorismo.	1897 - PESSOA BENEFICIADA / Unidade	7.000,00	7.480,00	106,86
274.1 - Fortalecer a ambiência de negócios no Estado, pela promoção do Empreendedorismo.	1917 - CAPACITAÇÃO REALIZADA / Unidade	9.360,00	9.891,00	105,67

274.1 - Fortalecer a ambiência de negócios no Estado, pela promoção do Empreendedorismo.	1949 - REGISTRO REALIZADO / Unidade	118.460,00	52.697,00	44,49
274.1 - Fortalecer a ambiência de negócios no Estado, pela promoção do Empreendedorismo.	2279 - AMBIENTE ESTRUTURADO / Unidade	1,00	1,00	100,00
274.2 - Facilitar e ampliar o acesso ao crédito entre os microempreendedores formais e informais, visando à geração de renda e Trabalho.	1897 - PESSOA BENEFICIADA / Unidade	31.200,00	8.798,00	28,20
274.2 - Facilitar e ampliar o acesso ao crédito entre os microempreendedores formais e informais, visando à geração de renda e Trabalho.	1958 - EMPREENDIMENTO BENEFICIADO / Unidade	1,00	0,00	0,00
274.2 - Facilitar e ampliar o acesso ao crédito entre os microempreendedores formais e informais, visando à geração de renda e Trabalho.	2274 - UNIDADE PRODUTIVA BENEFICIADA / Unidade	6,00	2,00	33,33
274.2 - Facilitar e ampliar o acesso ao crédito entre os microempreendedores formais e informais, visando à geração de renda e Trabalho.	2275 - INSTITUIÇÃO ESTRUTURADA / Unidade	1,00	0,00	0,00
274.2 - Facilitar e ampliar o acesso ao crédito entre os microempreendedores formais e informais, visando à geração de renda e Trabalho.	2276 - INSTITUIÇÃO IMPLANTADA / Unidade	1,00	0,00	0,00
274.2 - Facilitar e ampliar o acesso ao crédito entre os microempreendedores formais e informais, visando à geração de renda e Trabalho.	2277 - INSTITUIÇÃO MANTIDA / Unidade	1,00	0,00	0,00
274.2 - Facilitar e ampliar o acesso ao crédito entre os microempreendedores formais e informais, visando à geração de renda e Trabalho.	2278 - MULHER BENEFICIADA / Unidade	18.720,00	6.774,00	36,19

274.2 - Facilitar e ampliar o acesso ao crédito entre os microempreendedores formais e informais, visando à geração de renda e Trabalho.	2300 - PESSOA INDÍGENA BENEFICIADA / Unidade	122,00	44,00	36,07
274.2 - Facilitar e ampliar o acesso ao crédito entre os microempreendedores formais e informais, visando à geração de renda e Trabalho.	2301 - PESSOA NEGRA BENEFICIADA / Unidade	1.560,00	440,00	28,21
274.2 - Facilitar e ampliar o acesso ao crédito entre os microempreendedores formais e informais, visando à geração de renda e Trabalho.	2302 - PESSOA LGBTI+ BENEFICIADA / Unidade	312,00	88,00	28,21

### Identificação de Problemas

Objetivo Específico	Entrega	Âmbito	Problema	Impacto

### Execução orçamentária/financeira (por Órgão Executor)

Órgão Executor	Lei + Crédito (A)	Empenhado (B)	Pago (C)	%Empenhado (B/A)	%Pago (C/A)
FIMPC	119.374.991,38	19.899.654,00	16.749.654,00	16,67	14,03
JUCEC	28.217.807,09	7.395.839,11	7.302.062,38	26,21	25,88
SET	550.000,00	0,00	0,00	0,00	0,00
<b>Total Geral</b>	<b>148.142.798,47</b>	<b>27.295.493,11</b>	<b>24.051.716,38</b>	<b>18,43</b>	<b>16,24</b>

### Execução orçamentária/financeira (por Fonte de Recursos)

Fonte de Recursos	Lei + Crédito (A)	Empenhado (B)	Pago (C)	%Empenhado (B/A)	%Pago (C/A)
500 - RECURSOS NÃO VINCULADOS DE IMPOSTOS	25.940.000,00	5.599.654,00	5.599.654,00	21,59	21,59

501 - OUTROS RECURSOS NÃO VINCULADOS	10.975.435,00	4.073.780,61	4.057.547,54	37,12	36,97
703 - OUTRAS TRANSFERÊNCIAS DE CONVÊNIOS OU INSTRUMENTOS CONGÊNERES DE OUTRAS ENTIDADES	17.242.372,09	3.322.058,50	3.244.514,84	19,27	18,82
759 - RECURSOS VINCULADOS A FUNDOS	93.984.991,38	14.300.000,00	11.150.000,00	15,22	11,86
<b>Total Geral:</b>	<b>148.142.798,47</b>	<b>27.295.493,11</b>	<b>24.051.716,38</b>	<b>18,43</b>	<b>16,24</b>

### Execução Extraorçamentária/financeira (por Fonte de Recursos)

Fonte de Recursos	Valor Extraorçamentário (B/A)
<b>Total Geral</b>	

### Execução orçamentária/financeira (por Entrega)

Objetivo Específico	Entrega	Lei + Crédito (A)	Empenhado (B)	%Empenhado (B/A)
Fortalecer a ambiência de negócios no Estado, pela promoção do Empreendedorismo.	1892 - EVENTO REALIZADO	50.000,00	0,00	0,00
Fortalecer a ambiência de negócios no Estado, pela promoção do Empreendedorismo.	1897 - PESSOA BENEFICIADA	500.000,00	0,00	0,00
Fortalecer a ambiência de negócios no Estado, pela promoção do Empreendedorismo.	1917 - CAPACITAÇÃO REALIZADA	0,00	0,00	0,00
Fortalecer a ambiência de negócios no Estado, pela promoção do Empreendedorismo.	1949 - REGISTRO REALIZADO	28.217.807,09	7.395.839,11	26,21
Facilitar e ampliar o acesso ao crédito entre os microempreendedores formais e informais, visando à geração de renda e Trabalho.	1958 - EMPREENDIMENTO BENEFICIADO	109.324.991,38	19.899.654,00	18,20

Facilitar e ampliar o acesso ao crédito entre os microempreendedores formais e informais, visando à geração de renda e Trabalho.	2275 - INSTITUIÇÃO ESTRUTURADA	20.000,00	0,00	0,00
Facilitar e ampliar o acesso ao crédito entre os microempreendedores formais e informais, visando à geração de renda e Trabalho.	2276 - INSTITUIÇÃO IMPLANTADA	10.000.000,00	0,00	0,00
Facilitar e ampliar o acesso ao crédito entre os microempreendedores formais e informais, visando à geração de renda e Trabalho.	2277 - INSTITUIÇÃO MANTIDA	30.000,00	0,00	0,00
<b>Total Geral:</b>		<b>148.142.798,47</b>	<b>27.295.493,11</b>	<b>18,43</b>

## Análise do Desempenho Geral do Programa

### O que foi efetivamente entregue no período

2 Cooperativas da Agricultura Familiar foram atendidas, obtiveram a aprovação do crédito e efetuaram a contratação do empréstimo.

8798 pessoas obtiveram a aprovação do crédito e efetuaram a contratação do empréstimo.

Dando continuidade à oferta digital dos serviços de registros de empresas, disponibilizando cada vez mais com facilidades ao empreendedor, foram abertas 52.697 novas empresas no Estado do Ceará no período de janeiro a abril de 2025.

6.774 mulheres microempreendedoras foram financiadas, ou seja, obtiveram a aprovação do crédito e efetuaram a contratação do empréstimo, por meio do Ceará Credi Mulher.

A Junta Comercial do Estado do Ceará continua aprimorando a oferta de seus serviços digitais de registros de empresas através do Sistema de Registro Mercantil. Nesse primeiro quadrimestre, a atuação girou em torno da correção de erros de sistema fruto da implantação do envio de processos sem assinaturas.

## **Análise do Programa**

O Programa 274 Empreende Ceará é destinado ao Trabalhador Informal, Microempreendedor Individual (MEI), Microempresa (ME) e Empresa de Pequeno Porte (EPP). Seu objetivo é fortalecer o ambiente de negócios no estado através do incentivo ao empreendedorismo, além de facilitar e aumentar o acesso ao crédito para microempreendedores formais e informais, visando à geração de renda e emprego. O programa estabelece metas claras com a intenção de alcançar resultados significativos, como oferecer às pessoas oportunidades de inserção produtiva, emprego de qualidade, autonomia econômica e estímulo ao empreendedorismo, de acordo com as vocações e potencialidades regionais, bem como as novas perspectivas e tendências de mercado.

No período de janeiro a abril de 2025, a análise dos resultados revelou que, de forma geral, a situação do programa é considerada satisfatória. No entanto, algumas entregas precisam de um maior cumprimento das metas físicas para se alcançar um desempenho ainda mais positivo. É encorajador observar uma tendência de evolução, uma vez que muitas entregas ficaram muito próximas das metas estabelecidas para o período.

Das 15 entregas programadas, 8 atingiram ou superaram a meta para o período (33,33%), foram elas: a estruturação de um ambiente de negócios (100%), Mulher Beneficiada (36,19%), Evento Realizado (33,33%), Pessoa Beneficiada (106,86%), Capacitação Realizada (105,67%), Registro Realizado (44,49%), Unidade Produtiva Beneficiada (33,33%) e Pessoa Indígena Beneficiada (36,07%).

Outras 3 entregas atingiram 25% ou mais da meta estabelecida para o ano, sendo elas: Pessoa Beneficiada (28,20%), Pessoa Negra Beneficiada (28,21%) e Pessoa LGBTI+ Beneficiada (28,21%).

Por outro lado, 4 entregas tiveram execução inferior a 20%: Empreendimento Beneficiado, essa entrega será revisada e ajustada o descritivo, já que se refere à microempresa e o programa Ceará Credi não atende a essa categoria. Instituição Estruturada, Instituição Implantada e Instituição Mantida, se refere à Agência de Fomento, e esta está em atividades preparatórias.

No que se refere aos recursos financeiros, o orçamento programado para 2025 nos órgãos SET, JUCEC e FIMPC é de R\$ 148.142.798,47, dos quais R\$ 27.295.493,11 (18,43%) foram empenhados no período. Esse desempenho financeiro é considerado positivo, uma vez que a aplicação dos recursos está alinhada com o previsto, viabilizando entregas significativas. A natureza das entregas do Programa 274 Empreende Ceará impacta significativamente o desenvolvimento econômico e social do estado, promovendo inclusão e oportunidades para diversos grupos da população. Assim, o programa não só fortalece o ambiente de negócios, mas também contribui para uma sociedade mais justa e equitativa, oferecendo suporte e incentivo aos empreendedores e trabalhadores informais de diferentes setores e comunidades do Ceará. Através dessas iniciativas, espera-se que o estado se torne um exemplo de inovação e desenvolvimento sustentável, beneficiando todos os envolvidos e contribuindo para o crescimento econômico e social a longo prazo.

---

## **Eixo: 2 - O CEARÁ QUE INOVA, PRODUZ E TRABALHA**

### **Tema: 2.8 - TURISMO**

#### **Programa: 281 - DESENVOLVIMENTO SUSTENTÁVEL E CONSOLIDADO DO DESTINO TURÍSTICO CEARÁ**

**Órgão Gestor:**

36000000 - SETUR

**Órgão(s) Executor(es):**

FUNDO ESTADUAL DE DESENVOLVIMENTO DO TURISMO DO ESTADO DO CEARÁ

SECRETARIA DA INFRAESTRUTURA

SECRETARIA DO TURISMO

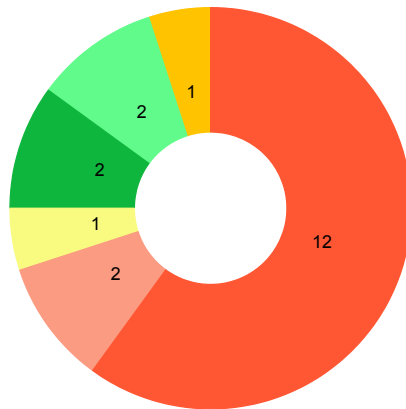
SUPERINTENDÊNCIA DE OBRAS PÚBLICAS

**Público-alvo: Turistas, trade turístico, instituições com ou sem fins lucrativos, entre outros.**

**Situação do Monitoramento do Programa:** Validado

## Visão Geral do Programa

### Execução Física das Entregas (%)



● Até 25%  
 ● 25,01% a 50%  
 ● 50,01% a 75%  
 ● 75,01% a 100%  
 ● 100,01% a 200%  
 ● Acima de 200,01%  
 ● Não Acompanhado

Entregas sem meta para o ano vigente	Entregas sem meta mas com realização no ano vigente
3,00	-

### Desempenho Físico das Entrega(s)

Objetivo Específico	Entrega / Unidade de Medida	Programado	Realizado	% Execução Física
281.1 - Ampliar e atratividade do Ceará como destino turístico nacional e internacional.	1891 - CAMPANHA REALIZADA / Unidade	70,00	0,00	0,00
281.1 - Ampliar e atratividade do Ceará como destino turístico nacional e internacional.	1892 - EVENTO REALIZADO / Unidade	25,00	11,00	44,00
281.1 - Ampliar e atratividade do Ceará como destino turístico nacional e internacional.	1913 - EVENTO APOIADO / Unidade	18,00	2,00	11,11
281.1 - Ampliar e atratividade do Ceará como destino turístico nacional e internacional.	1956 - AMBIENTE VIRTUAL IMPLANTADO / Unidade	1,00	0,00	0,00
281.1 - Ampliar e atratividade do Ceará como destino turístico nacional e internacional.	1957 - EMPREENDIMENTO ATRAÍDO / Unidade	1,00	0,00	0,00

281.1 - Ampliar e atratividade do Ceará como destino turístico nacional e internacional.	1966 - AÇÃO REALIZADA / Unidade	35,00	15,00	42,86
281.1 - Ampliar e atratividade do Ceará como destino turístico nacional e internacional.	2133 - MATERIAL OFERTADO / Unidade	30.000,00	16.047,00	53,49
281.2 - Estimular o desenvolvimento social e econômico dos destinos turísticos.	1951 - PLANO ELABORADO / Unidade	2,00	0,00	0,00
281.2 - Estimular o desenvolvimento social e econômico dos destinos turísticos.	2029 - SINALIZAÇÃO IMPLANTADA / Unidade	75,00	0,00	0,00
281.2 - Estimular o desenvolvimento social e econômico dos destinos turísticos.	2255 - ÁREA TURÍSTICA IMPLANTADA / Unidade	0,00	0,00	-
281.2 - Estimular o desenvolvimento social e econômico dos destinos turísticos.	2257 - INFRAESTRUTURA TURÍSTICA IMPLANTADA / Unidade	0,00	0,00	-
281.2 - Estimular o desenvolvimento social e econômico dos destinos turísticos.	2299 - EQUIPAMENTO TURÍSTICO IMPLANTADO / Unidade	1,00	0,00	0,00
281.3 - Garantir a qualidade da prestação dos serviços turísticos.	1963 - CERTIFICADO CONCEDIDO / Unidade	0,00	0,00	-
281.3 - Garantir a qualidade da prestação dos serviços turísticos.	2003 - ESTUDO E PESQUISA REALIZADOS / Unidade	11,00	1,00	9,09
281.4 - Valorizar e preservar os destinos turísticos cearenses.	1893 - SERVIÇO REALIZADO / Unidade	1,00	2,00	200,00
281.4 - Valorizar e preservar os destinos turísticos cearenses.	1964 - PESSOA CAPACITADA / Unidade	3.000,00	635,00	21,17
281.4 - Valorizar e preservar os destinos turísticos cearenses.	1972 - PROJETO REALIZADO / Unidade	1,00	0,00	0,00
281.4 - Valorizar e preservar os destinos turísticos cearenses.	2256 - EQUIPAMENTO TURÍSTICO ESTRUTURADO / Unidade	5,00	0,00	0,00
281.4 - Valorizar e preservar os destinos turísticos cearenses.	2258 - ÁREA TURÍSTICA ESTRUTURADA / Unidade	1,00	0,00	0,00

281.4 - Valorizar e preservar os destinos turísticos cearenses.	2259 - UNIDADE DE GESTÃO APOIADA / Unidade	2,00	2,00	100,00
281.4 - Valorizar e preservar os destinos turísticos cearenses.	2260 - EQUIPAMENTO TURÍSTICO MANTIDO / Unidade	6,00	6,00	100,00
281.5 - Interiorizar o Turismo cearense.	1943 - ASSESSORIA REALIZADA / Unidade	130,00	137,00	105,38
281.5 - Interiorizar o Turismo cearense.	2113 - CADASTRO REALIZADO / Unidade	160,00	848,00	530,00

## Identificação de Problemas

Objetivo Específico	Entrega	Âmbito	Problema	Impacto
281.2 - Estimular o desenvolvimento social e econômico dos destinos turísticos.	2029 - SINALIZAÇÃO IMPLANTADA	Execução Orçamentária/ Financeira	Outro	Alto
281.4 - Valorizar e preservar os destinos turísticos cearenses.	1972 - PROJETO REALIZADO	Processos	Atividades preparatórias (projeto básico, projeto executivo, TR etc.)	Médio
281.2 - Estimular o desenvolvimento social e econômico dos destinos turísticos.	2257 - INFRAESTRUTURA TURÍSTICA IMPLANTADA	Processos	Desapropriação; Aquisição de terreno/imóvel	Alto
281.3 - Garantir a qualidade da prestação dos serviços turísticos.	1963 - CERTIFICADO CONCEDIDO	Processos	Outro	Alto

## Execução orçamentária/financeira (por Órgão Executor)

Órgão Executor	Lei + Crédito (A)	Empenhado (B)	Paço (C)	%Empenhado (B/A)	%Pago (C/A)
FUNDETUR	150.000,00	0,00	0,00	0,00	0,00
SEINFRA	100.000,00	0,00	0,00	0,00	0,00
SETUR	55.570.996,41	12.488.488,81	11.694.791,74	22,47	21,04
SOP	0,00	0,00	0,00	0,00	0,00

<b>Total Geral</b>	<b>55.820.996,41</b>	<b>12.488.488,81</b>	<b>11.694.791,74</b>	<b>22,37</b>	<b>20,95</b>
--------------------	----------------------	----------------------	----------------------	--------------	--------------

**Execução orçamentária/financeira (por Fonte de Recursos)**

Fonte de Recursos	Lei + Crédito (A)	Empenhado (B)	Pago (C)	%Empenhado (B/A)	%Pago (C/A)
500 - RECURSOS NÃO VINCULADOS DE IMPOSTOS	43.638.936,00	12.303.368,03	11.694.791,74	28,19	26,80
754 - RECURSOS DE OPERAÇÕES DE CRÉDITO	12.032.060,41	185.120,78	0,00	1,54	0,00
759 - RECURSOS VINCULADOS A FUNDOS	150.000,00	0,00	0,00	0,00	0,00
<b>Total Geral:</b>	<b>55.820.996,41</b>	<b>12.488.488,81</b>	<b>11.694.791,74</b>	<b>22,37</b>	<b>20,95</b>

**Execução Extraorçamentária/financeira (por Fonte de Recursos)**

Fonte de Recursos	Valor Extraorçamentário (B/A)
<b>Total Geral</b>	

**Execução orçamentária/financeira (por Entrega)**

Objetivo Específico	Entrega	Lei + Crédito (A)	Empenhado (B)	%Empenhado (B/A)
Ampliar e atratividade do Ceará como destino turístico nacional e internacional.	1891 - CAMPANHA REALIZADA	10.000,00	0,00	0,00
Ampliar e atratividade do Ceará como destino turístico nacional e internacional.	1892 - EVENTO REALIZADO	856.000,00	724.769,40	84,67
Ampliar e atratividade do Ceará como destino turístico nacional e internacional.	1913 - EVENTO APOIADO	3.020.000,00	2.876.877,00	95,26
Ampliar e atratividade do Ceará como destino turístico nacional e internacional.	1956 - AMBIENTE VIRTUAL IMPLANTADO	20.000,00	0,00	0,00
Ampliar e atratividade do Ceará como destino turístico nacional e internacional.	1957 - EMPREENDIMENTO ATRAÍDO	20.000,00	0,00	0,00

Ampliar e atratividade do Ceará como destino turístico nacional e internacional.	1966 - AÇÃO REALIZADA	2.154.000,00	2.144.000,00	99,54
Ampliar e atratividade do Ceará como destino turístico nacional e internacional.	2133 - MATERIAL OFERTADO	748.750,00	0,00	0,00
Estimular o desenvolvimento social e econômico dos destinos turísticos.	1951 - PLANO ELABORADO	70.000,00	0,00	0,00
Estimular o desenvolvimento social e econômico dos destinos turísticos.	2029 - SINALIZAÇÃO IMPLANTADA	10.000,00	0,00	0,00
Estimular o desenvolvimento social e econômico dos destinos turísticos.	2255 - ÁREA TURÍSTICA IMPLANTADA	950.000,00	0,00	0,00
Estimular o desenvolvimento social e econômico dos destinos turísticos.	2257 - INFRAESTRUTURA TURÍSTICA IMPLANTADA	110.000,00	0,00	0,00
Estimular o desenvolvimento social e econômico dos destinos turísticos.	2299 - EQUIPAMENTO TURÍSTICO IMPLANTADO	100.000,00	0,00	0,00
Garantir a qualidade da prestação dos serviços turísticos.	1963 - CERTIFICADO CONCEDIDO	100.000,00	0,00	0,00
Garantir a qualidade da prestação dos serviços turísticos.	2003 - ESTUDO E PESQUISA REALIZADOS	5.270.000,00	36.500,00	0,69
Valorizar e preservar os destinos turísticos cearenses.	1893 - SERVIÇO REALIZADO	20.000,00	0,00	0,00
Valorizar e preservar os destinos turísticos cearenses.	1964 - PESSOA CAPACITADA	3.070.000,00	0,00	0,00
Valorizar e preservar os destinos turísticos cearenses.	1972 - PROJETO REALIZADO	120.000,00	0,00	0,00
Valorizar e preservar os destinos turísticos cearenses.	2256 - EQUIPAMENTO TURÍSTICO ESTRUTURADO	1.073.000,00	0,00	0,00
Valorizar e preservar os destinos turísticos cearenses.	2258 - ÁREA TURÍSTICA ESTRUTURADA	40.000,00	0,00	0,00
Valorizar e preservar os destinos turísticos cearenses.	2259 - UNIDADE DE GESTÃO APOIADA	4.634.060,41	214.362,89	4,63

Valorizar e preservar os destinos turísticos cearenses.	2260 - EQUIPAMENTO TURÍSTICO MANTIDO	33.405.186,00	6.491.979,52	19,43
Interiorizar o Turismo cearense.	1943 - ASSESSORIA REALIZADA	20.000,00	0,00	0,00
<b>Total Geral:</b>		<b>55.820.996,41</b>	<b>12.488.488,81</b>	<b>22,37</b>

## Análise do Desempenho Geral do Programa

### O que foi efetivamente entregue no período

Apoio a realização dos eventos Carnaval de Aracati e RallyPioCeará

Co-participação da SETUR nos seguintes eventos: Convenção CVC, WTM Latin America, ABAV Travel, WEE Travel, São do Nordeste é AZUL, Minas Travel Market, Vakantiebeurs, FITUR, ITB Berlim, BTL Lisboa, Salão Turismo Paris, B Travel, Routes Americas, Ação Gastronômica 20 Anos Gol Argentina, Roadshow Infinitas.

Mantidos o pleno funcionamento dos equipamentos turísticos Centro de Eventos do Ceará, Exposição Cidade Mais Infância (instalada no CEC), Centro de Turismo, Farol do Mucuripe, Centro de Convenções do Cariri e Teleférico de Ubajara

De janeiro a abril de 2025, foram realizadas 635 capacitações, incluindo mobilizações, sensibilizações e treinamentos com os municípios e rotas turísticas sobre o processo de regionalização.

De janeiro a abril de 2025, foram realizados 848 cadastramentos (novos cadastros + renovações) de pessoas físicas (guia de turismo) e jurídicas atuantes no segmento turístico, ou seja, prestadores de serviços turísticos, junto ao Programa do Governo Federal CADASTUR.

Recolhido através da limpeza mecanizada com tratores, 60 m<sup>3</sup> (metros cúbicos) de resíduos das praias, sendo 30 m<sup>3</sup> na praia de Canoa Quebrada e 30 m<sup>3</sup> na praia de Majorlândia

Foram realizados os eventos Conferência Municipal do Meio Ambiente, Encontro do Governo do Estado com Deputados Estaduais do Ceará, Ação TIKTOK, Praça da Música - Guaramiranga, Receptivo Presidente, Ação HUB Investidores - Governo do Estado, Conferência com Secretários de Comunicação, Páscoa de Guaramiranga, Receptivo Navio Queen Victoria, Receptivo Navio Poesia, Receptivo Voo Air France Caiane, FAMPRESS Argentina.

Foram desenvolvidas 137 ações para o processo de regionalização, incluindo reuniões, sensibilizações, mobilizações e treinamentos junto aos municípios e regiões turísticas do Estado.

No período foram distribuídas 16.047 de material promocional

No período de janeiro a abril de 2025, foi realizada uma pesquisa turística para avaliar os Impactos Econômicos do Carnaval de Aracati de 2025.

Durante o período de janeiro a abril de 2025 foi supervisionado as ações dos programas PROINFATUR e PROSATUR

## **Análise do Programa**

Entre janeiro e abril de 2025, o programa "Desenvolvimento Sustentável e Consolidado do Destino Turístico Ceará" apresentou avanços significativos em diversas frentes estratégicas, com foco na promoção do destino, qualificação do setor, sustentabilidade e fortalecimento da governança turística. Destaca-se o apoio institucional a eventos de grande visibilidade, como o Carnaval de Aracati e que teve seus impactos econômicos avaliados por meio de pesquisa turística própria e o RallyPioCeará, ambos importantes para a movimentação turística e a geração de renda local.

No campo da promoção nacional e internacional do Ceará como destino turístico, a Secretaria do Turismo (SETUR) participou ativamente de feiras e eventos de grande relevância, marcando presença em ações como: Convenção CVC, WTM Latin America, ABAV Travel, WEE Travel, São João do Nordeste é AZUL, Minas Travel Market, Vakantiebeurs (Holanda), FITUR (Espanha), ITB Berlim (Alemanha), BTL Lisboa, Salão do Turismo de Paris, B Travel, Routes Americas, ação gastronômica dos 20 Anos da GOL na Argentina e o Roadshow Infinitas. Nessas ocasiões, foram distribuídos 16.047 materiais promocionais, contribuindo para o posicionamento estratégico do Ceará em mercados prioritários.

Além disso, foram realizados ou apoiados eventos institucionais e promocionais diversos, como a Conferência Municipal do Meio Ambiente, Páscoa de Guaramiranga, o evento Praça da Música em Guaramiranga, ações com influenciadores (TikTok), além dos receptivos turísticos de cruzeiros internacionais como os navios Queen Victoria e MSC Poesia, e do voo internacional da Air France e Caiena, fortalecendo a hospitalidade e o acolhimento ao turista.

Outras agendas institucionais também contribuíram para o fortalecimento da articulação política e da imagem institucional do estado, como o Encontro do Governo com Deputados Estaduais, a Conferência com Secretários de Comunicação e a Ação HUB com Investidores promovida pelo Governo do Estado.

No tocante à gestão dos equipamentos turísticos, foi garantido o pleno funcionamento de importantes atrativos e centros de visitação, como o Centro de Eventos do Ceará, o Centro de Turismo (antigo Emcetur), o Farol do Mucuripe, o Centro de Convenções do Cariri, o Teleférico de Ubajara e a exposição Cidade Mais Infância, instalada no próprio Centro de Eventos, garantindo a oferta de infraestrutura qualificada e atrativa para visitantes e eventos.

No eixo da formalização e qualificação do setor, foram realizados 848 cadastramentos (novos e renovações) de prestadores de serviços turísticos, pessoas físicas e jurídicas, junto ao CADASTUR, reforçando a legalização e a profissionalização do setor. Simultaneamente, foram desenvolvidas 137 ações voltadas à regionalização do turismo, incluindo mobilizações, reuniões, treinamentos e sensibilizações junto aos municípios e regiões turísticas, promovendo maior articulação e engajamento local. As ações de supervisão dos programas PROINFTUR e PROSATUR também foram realizadas, garantindo o acompanhamento técnico e o alinhamento das iniciativas aos objetivos estratégicos do programa.

Por fim, no componente de sustentabilidade ambiental, foi executada uma ação de limpeza mecanizada das praias de Canoa Quebrada e Majorlândia, resultando na remoção de 60 metros cúbicos de resíduos sólidos, reforçando o compromisso do programa com a conservação ambiental e a qualidade da experiência turística. Considerando a robustez das ações executadas e diversidade das frentes de atuação, o desempenho orçamentário no período e com execução de 22,37% dos recursos disponíveis e demonstrou equilíbrio entre o planejamento físico e financeiro, ainda que afetado por fatores operacionais (como prazos de contratação, deliberações de projetos prioritários e definições de políticas da gestão).

## **Eixo: 3 - O CEARÁ QUE PRESERVA, CONVIVE E ZELA PELO TERRITÓRIO**

### **Tema: 3.1 - DESENVOLVIMENTO URBANO E MOBILIDADE**

#### **Programa: 311 - DESENVOLVIMENTO DO ESPAÇO URBANO**

##### **Órgão Gestor:**

43000000 - SCIDADES

##### **Órgão(s) Executor(es):**

CASA CIVIL

DEPARTAMENTO ESTADUAL DE TRÂNSITO

SECRETARIA DA INFRAESTRUTURA

SECRETARIA DAS CIDADES

SECRETARIA DOS RECURSOS HÍDRICOS

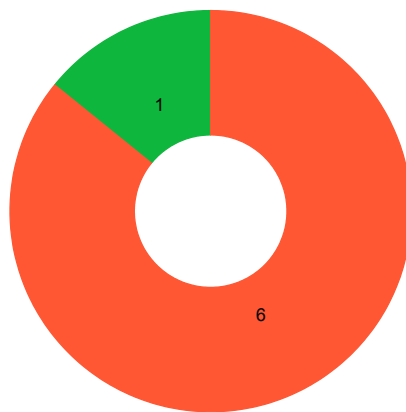
SUPERINTENDÊNCIA DE OBRAS PÚBLICAS

**Público-alvo:** População residente no meio urbano, priorizando as áreas com maior vulnerabilidade social e degradação ambiental, e os municípios com deficiências em áreas livres de permanência, edificações e equipamentos em geral, além de vias adequadas ao fluxo local, no espaço urbano.

Situação do Monitoramento do Programa: Validado

## Visão Geral do Programa

### Execução Física das Entregas (%)



● Até 25% ● 25,01% a 50% ● 50,01% a 75% ● 75,01% a 100% ● 100,01% a 200% ● Acima de 200,01% ● Não Acompanhado

Entregas sem meta para o ano vigente	Entregas sem meta mas com realização no ano vigente
2,00	-

## Desempenho Físico das Entrega(s)

Objetivo Específico	Entrega / Unidade de Medida	Programado	Realizado	% Execução Física
311.1 - Garantir espaços públicos seguros, acessíveis e inclusivos, com foco em áreas de maior vulnerabilidade social.	1911 - INSTITUIÇÃO APOIADA / Unidade	0,00	0,00	-

311.1 - Garantir espaços públicos seguros, acessíveis e inclusivos, com foco em áreas de maior vulnerabilidade social.	1970 - ESPAÇO PÚBLICO ESTRUTURADO / Unidade	373,00	25,00	6,70
311.1 - Garantir espaços públicos seguros, acessíveis e inclusivos, com foco em áreas de maior vulnerabilidade social.	1971 - VIA ESTRUTURADA / metro quadrado	3.972.550,00	310.653,43	7,82
311.1 - Garantir espaços públicos seguros, acessíveis e inclusivos, com foco em áreas de maior vulnerabilidade social.	1973 - ESPAÇO URBANO ESTRUTURADO / metro quadrado	245.450,00	12.554,83	5,12
311.1 - Garantir espaços públicos seguros, acessíveis e inclusivos, com foco em áreas de maior vulnerabilidade social.	1990 - INFRAESTRUTURA IMPLANTADA / Unidade	1,00	0,00	0,00
311.1 - Garantir espaços públicos seguros, acessíveis e inclusivos, com foco em áreas de maior vulnerabilidade social.	2325 - ESPAÇO PÚBLICO IMPLANTADO / Unidade	184,00	30,00	16,30
311.2 - Melhorar as condições socioambientais da população nas áreas urbanas degradadas, com ênfase em grandes projetos estruturantes do Rio Maranguapinho, do Rio Cocó e da Comunidade do Dendê.	1893 - SERVIÇO REALIZADO / quilômetro	0,00	0,00	-
311.2 - Melhorar as condições socioambientais da população nas áreas urbanas degradadas, com ênfase em grandes projetos estruturantes do Rio Maranguapinho, do Rio Cocó e da Comunidade do Dendê.	1894 - PROJETO APOIADO / Unidade	3,00	3,00	100,00
311.2 - Melhorar as condições socioambientais da população nas áreas urbanas degradadas, com ênfase em grandes projetos estruturantes do Rio Maranguapinho, do Rio Cocó e da Comunidade do Dendê.	1973 - ESPAÇO URBANO ESTRUTURADO / metro quadrado	545.975,00	0,00	0,00

## Identificação de Problemas

Objetivo Específico	Entrega	Âmbito	Problema	Impacto
311.2 - Melhorar as condições socioambientais da população nas áreas urbanas degradadas, com ênfase em grandes projetos estruturantes do Rio Maranguapinho, do Rio Cocó e da Comunidade do Dendê.	1973 - ESPAÇO URBANO ESTRUTURADO	Execução Orçamentária/ Financeira	Suplementação orçamentária	Alto
311.1 - Garantir espaços públicos seguros, acessíveis e inclusivos, com foco em áreas de maior vulnerabilidade social.	1970 - ESPAÇO PÚBLICO ESTRUTURADO	Processos	Licitação	Alto
311.2 - Melhorar as condições socioambientais da população nas áreas urbanas degradadas, com ênfase em grandes projetos estruturantes do Rio Maranguapinho, do Rio Cocó e da Comunidade do Dendê.	1894 - PROJETO APOIADO	Execução Orçamentária/ Financeira	Outro	Alto
311.2 - Melhorar as condições socioambientais da população nas áreas urbanas degradadas, com ênfase em grandes projetos estruturantes do Rio Maranguapinho, do Rio Cocó e da Comunidade do Dendê.	1894 - PROJETO APOIADO	Execução Orçamentária/ Financeira	Suplementação orçamentária	Alto

### Execução orçamentária/financeira (por Órgão Executor)

Órgão Executor	Lei + Crédito (A)	Empenhado (B)	Pago (C)	%Empenhado (B/A)	%Pago (C/A)
CASA CIVIL	1.950.000,00	0,00	0,00	0,00	0,00
DETRAN	420.000,00	0,00	0,00	0,00	0,00
SCIDADES	116.050.444,89	41.093.695,27	37.396.073,58	35,41	32,22
SEINFRA	700.000,00	0,00	0,00	0,00	0,00
SOP	100.623.066,64	40.578.484,53	38.871.621,53	40,33	38,63
SRH	10.000,00	0,00	0,00	0,00	0,00

<b>Total Geral</b>	<b>219.753.511,53</b>	<b>81.672.179,80</b>	<b>76.267.695,11</b>	<b>37,17</b>	<b>34,71</b>
--------------------	-----------------------	----------------------	----------------------	--------------	--------------

**Execução orçamentária/financeira (por Fonte de Recursos)**

Fonte de Recursos	Lei + Crédito (A)	Empenhado (B)	Pago (C)	%Empenhado (B/A)	%Pago (C/A)
500 - RECURSOS NÃO VINCULADOS DE IMPOSTOS	178.316.751,15	80.551.259,11	75.204.951,39	45,17	42,17
500 - RECURSOS NÃO VINCULADOS DE IMPOSTOS	300.000,00	0,00	0,00	0,00	0,00
501 - OUTROS RECURSOS NÃO VINCULADOS	110.000,00	0,00	0,00	0,00	0,00
700 - OUTRAS TRANSFERÊNCIAS DE CONVÊNIOS OU INSTRUMENTOS CONGÊNERES DA UNIÃO	26.424.048,19	524.677,70	499.294,09	1,99	1,89
752 - RECURSOS VINCULADOS AO TRÂNSITO	200.000,00	0,00	0,00	0,00	0,00
753 - RECURSOS PROVENIENTES DE TAXAS, CONTRIBUIÇÕES E PREÇOS PÚBLICOS	110.000,00	0,00	0,00	0,00	0,00
754 - RECURSOS DE OPERAÇÕES DE CRÉDITO	10.117.046,00	0,00	0,00	0,00	0,00
799 - OUTRAS VINCULAÇÕES LEGAIS	4.175.666,19	596.242,99	563.449,63	14,28	13,49
<b>Total Geral:</b>	<b>219.753.511,53</b>	<b>81.672.179,80</b>	<b>76.267.695,11</b>	<b>37,17</b>	<b>34,71</b>

**Execução Extraorçamentária/financeira (por Fonte de Recursos)**

Fonte de Recursos	Valor Extraorçamentário (B/A)
<b>Total Geral</b>	

**Execução orçamentária/financeira (por Entrega)**

Objetivo Específico	Entrega	Lei + Crédito (A)	Empenhado (B)	%Empenhado (B/A)
---------------------	---------	-------------------	---------------	------------------

Garantir espaços públicos seguros, acessíveis e inclusivos, com foco em áreas de maior vulnerabilidade social.	1911 - INSTITUIÇÃO APOIADA	100.000,00	0,00	0,00
Garantir espaços públicos seguros, acessíveis e inclusivos, com foco em áreas de maior vulnerabilidade social.	1970 - ESPAÇO PÚBLICO ESTRUTURADO	50.351.980,30	13.191.337,50	26,20
Garantir espaços públicos seguros, acessíveis e inclusivos, com foco em áreas de maior vulnerabilidade social.	1971 - VIA ESTRUTURADA	46.880.150,38	26.938.453,18	57,46
Garantir espaços públicos seguros, acessíveis e inclusivos, com foco em áreas de maior vulnerabilidade social.	1973 - ESPAÇO URBANO ESTRUTURADO	52.903.788,25	24.747.382,30	46,78
Garantir espaços públicos seguros, acessíveis e inclusivos, com foco em áreas de maior vulnerabilidade social.	1990 - INFRAESTRUTURA IMPLANTADA	200.000,00	0,00	0,00
Garantir espaços públicos seguros, acessíveis e inclusivos, com foco em áreas de maior vulnerabilidade social.	2325 - ESPAÇO PÚBLICO IMPLANTADO	8.192.709,41	4.404.122,53	53,76
Melhorar as condições socioambientais da população nas áreas urbanas degradadas, com ênfase em grandes projetos estruturantes do Rio Maranguapinho, do Rio Cocó e da Comunidade do Dendê.	1893 - SERVIÇO REALIZADO	10.000,00	0,00	0,00
Melhorar as condições socioambientais da população nas áreas urbanas degradadas, com ênfase em grandes projetos estruturantes do Rio Maranguapinho, do Rio Cocó e da Comunidade do Dendê.	1973 - ESPAÇO URBANO ESTRUTURADO	61.114.883,19	12.390.884,29	20,27
<b>Total Geral:</b>		<b>219.753.511,53</b>	<b>81.672.179,80</b>	<b>37,17</b>

## Análise do Desempenho Geral do Programa

## O que foi efetivamente entregue no período

Conclusão de 2 convênios (Caucaia e Chorozinho) com as prefeituras do Estado referentes a estruturação de equipamentos.

Entrega de Execução Contínua.

Projetos Apoiados:

- 1) Projeto Comunidade Dendê
- 2) Projeto Rio Cocó
- 3) Projeto Rio Maranguapinho

Realização de estruturação e manutenção em 25 equipamentos relacionados a espaços públicos de convivência social.

Total executado no período: 12.554,83 m<sup>2</sup>

Total de Entregas concluídas: 5

Ver Anexo para detalhamento.

Realização de 30 entregas de brinquedopraças e areninhas nos seguintes municípios: Jaguaribe (2), Sobral, Jardim, Lavras da Manguabeira, Tianguá (2), São Gonçalo do Amarante, Jaguaratama, Tabuleiro do Norte, Fortaleza (6), Tejuçuoca, Aurora, Quiterianópolis, Graça, Santa Quitéria, Carnaúbal, Crateús (4), Cariré, Senador Sá, Moraújo e Reriutaba.

Total executado no período: 310.653,43 m<sup>2</sup>

Total de Entregas concluídas: 21

Ver anexo com o detalhamento.

## **Análise do Programa**

### **PROGRAMA 311 - DESENVOLVIMENTO DO ESPAÇO URBANO**

#### **1. Visão Geral do Programa**

O Programa 311 tem como público-alvo a população residente nas áreas urbanas do Ceará, priorizando regiões com vulnerabilidade social e degradação ambiental. Ele está estruturado em dois objetivos:

311.1 - Garantir espaços públicos seguros, acessíveis e inclusivos;

311.2 - Melhorar as condições socioambientais das áreas urbanas degradadas, com foco nos projetos do Rio Maranguapinho, Rio Cocó e Comunidade do Dendê.

As entregas abrangem a pavimentação de vias, implantação e requalificação de espaços públicos, infraestrutura subterrânea e ações de urbanização e remoção de ocupações irregulares em áreas de risco.

#### **2. Situação Geral no 1º Quadrimestre de 2025**

O programa apresentou avanços relevantes na execução física, especialmente nas ações coordenadas pela Secretaria das Cidades (SCIDADES) e Superintendência de Obras Públicas (SOP). Algumas entregas de maior porte, como os projetos estruturantes, enfrentam atrasos contratuais e limitações orçamentárias. Órgãos como Casa Civil, DETRAN e SEINFRA não apresentaram execução significativa até abril.

#### **3. Desempenho das Entregas - Objetivo 311.1**

##### **3.1 VIA ESTRUTURADA**

Meta SCIDADES: 752.250 m<sup>2</sup> | Executado: 310.653,43 m<sup>2</sup> (41,3% da meta)

Entregas SCIDADES: 21 obras concluídas em 10 regiões de planejamento, abrangendo pavimentação em asfalto, pedra tosca e bloquete.

SOP/DETRAN: Ainda sem execução via Programa Sinalize; licitações em andamento ou aguardando autorização.

##### **3.2 ESPAÇO URBANO ESTRUTURADO**

Meta SCIDADES: 61.450 m<sup>2</sup> | Executado: 12.554,83 m<sup>2</sup> (20,4% da meta)

Entregas SCIDADES: 5 obras concluídas (praças, mercados, urbanização de entorno).

SOP: Conclusão de 2 convênios com Caucaia e Chorozinho; previsão de mudança da unidade de medida para  $\zeta$  unidades  $\zeta$ .

##### **3.3 ESPAÇO PÚBLICO IMPLANTADO**

Meta SOP: 184 unidades | Executado: 30 unidades

Entregas SOP: Areninhas e brinquedopraças implantadas em diversos municípios.

##### **3.4 INFRAESTRUTURA IMPLANTADA**

Execução parcial no Sítio Histórico de Sobral (SEINFRA): 79% dos recursos utilizados, cobrindo 50% da área conveniada.

Nova execução no Cariri em preparação via ENEL.

#### **4. Desempenho das Entregas - Objetivo 311.2**

##### **4.1 PROJETO APOIADO**

Projetos: Maranguapinho, Cocó e Dendê

Ações: Supervisão técnica, gerenciamento e fiscalização.

Problemas: Ausência de saldo orçamentário para pagamento de medições do Projeto Maranguapinho.

##### **4.2 SERVIÇO REALIZADO**

Situação: Sem meta para 2025. Dragagens previstas para anos seguintes via Novo PAC.

##### **4.3 ESP. URBANO ESTRUTURADO (GRANDES OBRAS)**

Maranguapinho - Trecho Zero: 70,37% executado

Maranguapinho - Trecho II: Paralisado desde 2024 (distrato solicitado)

Cocó - Trechos II e III: 75,64% e 52,35% executados

Dendê: 63,01% executado

Problemas críticos: Atrasos por chuvas e falta de orçamento para desapropriações

#### 5. Execução Financeira

O Programa teve um orçamento total autorizado (Lei + créditos) de R\$ 219,75 milhões para o exercício de 2025. Até abril, foram empenhados aproximadamente R\$ 81,7 milhões, o que representa 37,2% de execução financeira no período. A execução está concentrada em dois órgãos: a Secretaria das Cidades (SCIDADES), com R\$ 41,1 milhões empenhados (35,41% do seu total autorizado), e a Superintendência de Obras Públicas (SOP), com R\$ 40,6 milhões (40,33%). Os demais órgãos vinculados ao programa, Casa Civil, DETRAN, SEINFRA e SRH, não apresentaram execução orçamentária até abril, embora possuam recursos previstos.

Em relação aos objetivos programáticos, o Objetivo 311.1, que trata da qualificação de espaços públicos acessíveis e seguros, apresenta melhor desempenho, com R\$ 69,2 milhões empenhados, correspondendo a 43,68% da sua dotação. Já o Objetivo 311.2, voltado à melhoria das condições socioambientais em áreas urbanas degradadas (como nos projetos Maranguapinho, Cocó e Dendê), teve execução de R\$ 12,4 milhões, o que equivale a 20,27% do valor autorizado.

---

## **Eixo: 3 - O CEARÁ QUE PRESERVA, CONVIVE E ZELA PELO TERRITÓRIO**

### **Tema: 3.1 - DESENVOLVIMENTO URBANO E MOBILIDADE**

#### **Programa: 312 - GOVERNANÇA INTERFEDERATIVA DAS REGIÕES**

**Órgão Gestor:**

43000000 - SCIDADES

**Órgão(s) Executor(es):**

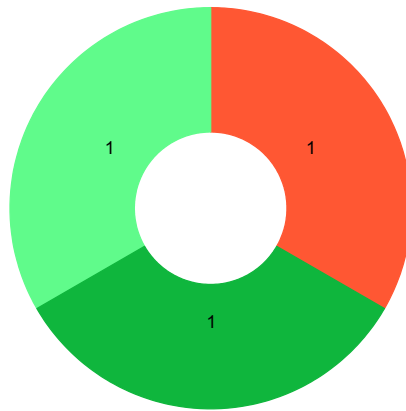
SECRETARIA DAS CIDADES

**Público-alvo:** Gestões municipais, com ênfase em municípios das Regiões Metropolitanas do Cariri, de Fortaleza e de Sobral.

**Situação do Monitoramento do Programa:** Validado

## Visão Geral do Programa

### Execução Física das Entregas (%)



● Até 25%  
 ● 25,01% a 50%  
 ● 50,01% a 75%  
 ● 75,01% a 100%  
 ● 100,01% a 200%  
 ● Acima de 200,01%  
 ● Não Acompanhado

Entregas sem meta para o ano vigente	Entregas sem meta mas com realização no ano vigente
-	-

### Desempenho Físico das Entrega(s)

Objetivo Específico	Entrega / Unidade de Medida	Programado	Realizado	% Execução Física
312.1 - Ampliar a capacidade da gestão do território do Ceará em termos de organização, planejamento e execução de funções públicas de interesse comum.	1943 - ASSESSORIA REALIZADA / Unidade	1,00	1,00	100,00
312.1 - Ampliar a capacidade da gestão do território do Ceará em termos de organização, planejamento e execução de funções públicas de interesse comum.	1974 - PLANO PUBLICADO / Unidade	1,00	0,00	0,00

312.1 - Ampliar a capacidade da gestão do território do Ceará em termos de organização, planejamento e execução de funções públicas de interesse comum.	1975 - CONSELHO MANTIDO / Unidade	4,00	6,00	150,00
---	-----------------------------------	------	------	--------

## Identificação de Problemas

Objetivo Específico	Entrega	Âmbito	Problema	Impacto
312.1 - Ampliar a capacidade da gestão do território do Ceará em termos de organização, planejamento e execução de funções públicas de interesse comum.	1974 - PLANO PUBLICADO	Processos	Atividades preparatórias (projeto básico, projeto executivo, TR etc.)	Alto

## Execução orçamentária/financeira (por Órgão Executor)

Órgão Executor	Lei + Crédito (A)	Empenhado (B)	Pago (C)	%Empenhado (B/A)	%Pago (C/A)
SCIDADES	800.000,00	181.085,78	181.085,78	22,64	22,64
<b>Total Geral</b>	<b>800.000,00</b>	<b>181.085,78</b>	<b>181.085,78</b>	<b>22,64</b>	<b>22,64</b>

## Execução orçamentária/financeira (por Fonte de Recursos)

Fonte de Recursos	Lei + Crédito (A)	Empenhado (B)	Pago (C)	%Empenhado (B/A)	%Pago (C/A)
500 - RECURSOS NÃO VINCULADOS DE IMPOSTOS	800.000,00	181.085,78	181.085,78	22,64	22,64
<b>Total Geral:</b>	<b>800.000,00</b>	<b>181.085,78</b>	<b>181.085,78</b>	<b>22,64</b>	<b>22,64</b>

## Execução Extraorçamentária/financeira (por Fonte de Recursos)

Fonte de Recursos	Valor Extraorçamentário (B/A)
<b>Total Geral</b>	

## Execução orçamentária/financeira (por Entrega)

Objetivo Específico	Entrega	Lei + Crédito (A)	Empenhado (B)	%Empenhado (B/A)
Ampliar a capacidade da gestão do território do Ceará em termos de organização, planejamento e execução de funções públicas de interesse comum.	1943 - ASSESSORIA REALIZADA	20.000,00	0,00	0,00
Ampliar a capacidade da gestão do território do Ceará em termos de organização, planejamento e execução de funções públicas de interesse comum.	1974 - PLANO PUBLICADO	620.000,00	181.085,78	29,21
Ampliar a capacidade da gestão do território do Ceará em termos de organização, planejamento e execução de funções públicas de interesse comum.	1975 - CONSELHO MANTIDO	160.000,00	0,00	0,00
Total Geral:		<b>800.000,00</b>	<b>181.085,78</b>	<b>22,64</b>

## Análise do Desempenho Geral do Programa

### O que foi efetivamente entregue no período

4ª Reunião Extraordinária do CONCIDADES;  
 1ª Reunião da Comissão Organizadora da 6ª Conferência Estadual das Cidades;  
 1 Encontro com Prefeitos e Gestores Públicos Municipais do Estado do Ceará;  
 1 Seminário Preparatório para a 6ª Conferência Estadual das Cidades em Baturité;  
 1 Seminário Preparatório para a 6ª Conferência Estadual das Cidades em Limoeiro do Norte; e  
 1 Seminário Preparatório para a 6ª Conferência Estadual das Cidades em Quixeramobim-CE.  
 Assessoria ao município de Aracoiaba, com foco no planejamento urbano, especialmente na área de trânsito.

## **Análise do Programa**

O Programa 312 *¿ Governança Interfederativa das Regiões* tem como público-alvo os entes municipais do Estado do Ceará. Seu objetivo principal é ampliar a capacidade de gestão do território cearense por meio da organização, planejamento e execução de funções públicas de interesse comum. Para alcançar esse objetivo, o programa atua com três entregas principais: Assessoria Realizada, Conselho Mantido e Plano Publicado, que buscam apoiar tecnicamente os municípios e fomentar a articulação entre os níveis de governo.

Durante o primeiro quadrimestre de 2025, o programa avançou parcialmente. Houve atividades importantes no apoio técnico aos municípios e na articulação institucional por meio do Conselho Estadual das Cidades. No entanto, uma das entregas permanece sem execução, além de haver inconsistências entre a definição das ações orçamentárias e as entregas do programa, o que demanda atenção.

A entrega Assessoria Realizada foi implementada no município de Aracoiaba-CE, com foco no planejamento urbano, especialmente na área de trânsito. As atividades envolveram visita técnica, reuniões com gestores locais, aplicação de questionário e visita a equipamentos públicos. Também foi iniciada a definição de critérios para selecionar novos municípios que receberão a ação. No entanto, foi identificada uma inconsistência na vinculação da ação orçamentária nº 11328, que está associada incorretamente à entrega *¿ Plano Publicado*, e não à *¿ Assessoria Realizada*, o que pode afetar o controle e a clareza da execução.

A entrega Conselho Mantido apresentou bom desempenho, com a realização de seis eventos até abril, incluindo reuniões, encontros com gestores e três seminários preparatórios para a 6ª Conferência Estadual das Cidades. Essas ações demonstram compromisso com o fortalecimento da articulação interfederativa e com os processos participativos de planejamento urbano.

Por outro lado, a entrega Plano Publicado não apresentou avanços no período. A iniciativa encontra-se em fase de reestruturação, sem projeto estruturado ou previsão de realização em 2025. Além disso, foi constatada uma incompatibilidade entre a ação orçamentária vinculada e o conteúdo da entrega, o que reforça a necessidade de reavaliação da viabilidade dessa meta no atual ciclo de planejamento.

Quanto à execução orçamentária, o programa teve empenho de R\$ 181.085,78, representando 22,64% do orçamento reprogramado (R\$ 800.000,00). Embora haja avanços nas entregas executadas, o percentual executado está abaixo da média desejável para o primeiro quadrimestre e reflete as dificuldades enfrentadas na execução de uma das entregas e nos ajustes técnico-administrativos das ações.

Em síntese, o desempenho do Programa 312 foi parcialmente satisfatório no período. O bom andamento das ações de assessoria e a atuação ativa do Conselho das Cidades mostram o potencial do programa para apoiar a governança regional. Contudo, a ausência de resultados na entrega *¿ Plano Publicado* e as inconsistências na estruturação orçamentária exigem medidas corretivas para garantir melhor alinhamento entre planejamento, execução e resultado esperado.

---

## **Eixo: 3 - O CEARÁ QUE PRESERVA, CONVIVE E ZELA PELO TERRITÓRIO**

### **Tema: 3.1 - DESENVOLVIMENTO URBANO E MOBILIDADE**

#### **Programa: 313 - MOBILIDADE, TRÂNSITO E TRANSPORTE**

##### **Órgão Gestor:**

08000000 - SEINFRA

**Órgão(s) Executor(es):**

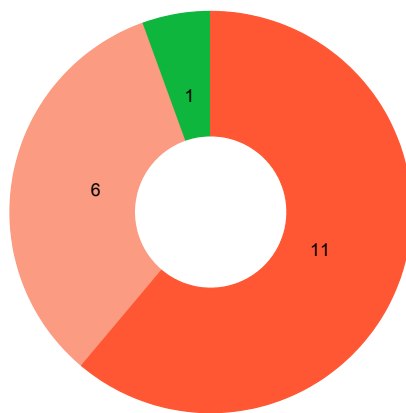
AGÊNCIA REGULADORA DE SERVIÇOS PÚBLICOS DELEGADOS DO ESTADO DO CEARÁ  
 COMPANHIA CEARENSE DE TRANSPORTES METROPOLITANOS  
 DEPARTAMENTO ESTADUAL DE TRÂNSITO  
 SECRETARIA DA INFRAESTRUTURA  
 SECRETARIA DAS CIDADES  
 SUPERINTENDÊNCIA DE OBRAS PÚBLICAS

**Público-alvo:** Usuários dos sistemas de trânsito, condutores de veículos automotores, pedestres, ciclistas e a população em geral.

Situação do Monitoramento do Programa: Validado

**Visão Geral do Programa**

**Execução Física das Entregas (%)**



● Até 25%  
 ● 25,01% a 50%  
 ● 50,01% a 75%  
 ● 75,01% a 100%  
 ● 100,01% a 200%  
 ● Acima de 200,01%  
 ● Não Acompanhado

Entregas sem meta para o ano vigente	Entregas sem meta mas com realização no ano vigente
3,00	-

**Desempenho Físico das Entrega(s)**

Objetivo Específico	Entrega / Unidade de Medida	Programado	Realizado	% Execução Física
313.1 - Garantir a segurança viária.	1892 - EVENTO REALIZADO / Unidade	2.050,00	609,00	29,71
313.1 - Garantir a segurança viária.	1939 - FISCALIZAÇÃO REALIZADA / Unidade	28.938,00	8.773,00	30,32

313.1 - Garantir a segurança viária.	1944 - DOCUMENTO CONCEDIDO / Unidade	620.000,00	180.717,00	29,15
313.1 - Garantir a segurança viária.	1949 - REGISTRO REALIZADO / Unidade	1.981.380,00	832.827,00	42,03
313.1 - Garantir a segurança viária.	2005 - UNIDADE MANTIDA / Unidade	118,00	106,00	89,83
313.1 - Garantir a segurança viária.	2049 - ESCOLA IMPLANTADA / Unidade	0,00	0,00	-
313.1 - Garantir a segurança viária.	2101 - EQUIPAMENTO MANTIDO / Unidade	860.510,00	252.852,00	29,38
313.1 - Garantir a segurança viária.	2146 - UNIDADE IMPLANTADA / Unidade	3,00	0,00	0,00
313.1 - Garantir a segurança viária.	2178 - CICLOVIA IMPLANTADA / quilômetro	21,00	0,00	0,00
313.1 - Garantir a segurança viária.	2179 - UNIDADE ESTRUTURADA / Unidade	4,00	1,00	25,00
313.1 - Garantir a segurança viária.	2180 - INFRAESTRUTURA DE MOBILIDADE IMPLANTADA / Unidade	15,00	0,00	0,00
313.2 - Diversificar a matriz de transporte.	1972 - PROJETO REALIZADO / Unidade	1,00	0,00	0,00
313.2 - Diversificar a matriz de transporte.	2031 - OUTORGA CONCEDIDA / Unidade	0,00	0,00	-
313.2 - Diversificar a matriz de transporte.	2101 - EQUIPAMENTO MANTIDO / Unidade	0,00	0,00	-
313.2 - Diversificar a matriz de transporte.	2181 - TERMINAL RODOVIÁRIO IMPLANTADO / Unidade	1,00	0,00	0,00
313.2 - Diversificar a matriz de transporte.	2182 - TERMINAL RODOVIÁRIO ESTRUTURADO / Unidade	1,00	0,00	0,00
313.2 - Diversificar a matriz de transporte.	2183 - LINHA LESTE IMPLANTADA / %	20,00	2,29	11,45
313.2 - Diversificar a matriz de transporte.	2184 - LINHA METROFERROVIÁRIA IMPLANTADA / Unidade	2,00	0,00	0,00
313.2 - Diversificar a matriz de transporte.	2185 - LINHA METROFERROVIÁRIA ESTRUTURADA / Unidade	5,00	0,00	0,00

313.3 - Ampliar o acesso ao transporte público para a população cearense.	2186 - BENEFÍCIO CONCEDIDO / Unidade	19.406.463,00	5.438.093,00	28,02
313.3 - Ampliar o acesso ao transporte público para a população cearense.	2242 - VAI E VEM CONCEDIDOS / Unidade	20.000.000,00	518.171,00	2,59

### Identificação de Problemas

Objetivo Específico	Entrega	Âmbito	Problema	Impacto
313.2 - Diversificar a matriz de transporte.	2184 - LINHA METROFERROVIÁRIA IMPLANTADA	Execução Orçamentária/ Financeira	Repasse de recursos pelo agente financiador	Alto
313.3 - Ampliar o acesso ao transporte público para a população cearense.	2242 - VAI E VEM CONCEDIDOS	Execução Física/ Operacional	Outro	Médio

### Execução orçamentária/financeira (por Órgão Executor)

Órgão Executor	Lei + Crédito (A)	Empenhado (B)	Pago (C)	%Empenhado (B/A)	%Pago (C/A)
ARCE	291.282.951,00	53.282.989,34	53.282.399,34	18,29	18,29
DETRAN	487.056.046,00	79.947.562,23	77.145.157,64	16,41	15,84
METROFOR	26.495.414,00	0,00	0,00	0,00	0,00
SCIDADES	1.700.000,00	930.257,60	930.257,60	54,72	54,72
SEINFRA	836.282.634,47	105.477.468,58	104.328.668,98	12,61	12,48
SOP	45.000,00	0,00	0,00	0,00	0,00
<b>Total Geral</b>	<b>1.642.862.045,47</b>	<b>239.638.277,75</b>	<b>235.686.483,56</b>	<b>14,59</b>	<b>14,35</b>

### Execução orçamentária/financeira (por Fonte de Recursos)

Fonte de Recursos	Lei + Crédito (A)	Empenhado (B)	Pago (C)	%Empenhado (B/A)	%Pago (C/A)
-------------------	-------------------	---------------	----------	------------------	-------------

500 - RECURSOS NÃO VINCULADOS DE IMPOSTOS	121.069.300,00	23.099.219,83	23.098.629,83	19,08	19,08
500 - RECURSOS NÃO VINCULADOS DE IMPOSTOS	284.229.686,20	95.220.517,89	94.071.718,29	33,50	33,10
501 - OUTROS RECURSOS NÃO VINCULADOS	160.983.651,00	30.159.768,69	30.159.768,69	18,73	18,73
501 - OUTROS RECURSOS NÃO VINCULADOS	28.331.000,00	3.785,35	3.785,35	0,01	0,01
700 - OUTRAS TRANSFERÊNCIAS DE CONVÊNIOS OU INSTRUMENTOS CONGÊNERES DA UNIÃO	365.223.982,06	0,00	0,00	0,00	0,00
752 - RECURSOS VINCULADOS AO TRÂNSITO	60.157.962,00	16.049.493,72	15.889.144,33	26,68	26,41
753 - RECURSOS PROVENIENTES DE TAXAS, CONTRIBUIÇÕES E PREÇOS PÚBLICOS	401.737.084,00	63.894.283,16	61.252.227,96	15,90	15,25
754 - RECURSOS DE OPERAÇÕES DE CRÉDITO	221.129.380,21	11.211.209,11	11.211.209,11	5,07	5,07
Total Geral:	1.642.862.045,47	239.638.277,75	235.686.483,56	14,59	14,35

### Execução Extraorçamentária/financeira (por Fonte de Recursos)

Fonte de Recursos	Valor Extraorçamentário (B/A)
Total Geral	

### Execução orçamentária/financeira (por Entrega)

Objetivo Específico	Entrega	Lei + Crédito (A)	Empenhado (B)	%Empenhado (B/A)
Garantir a segurança viária.	1892 - EVENTO REALIZADO	41.941.858,00	1.285.714,28	3,07
Garantir a segurança viária.	1939 - FISCALIZAÇÃO REALIZADA	69.113.000,00	8.766.210,50	12,68

Garantir a segurança viária.	1944 - DOCUMENTO CONCEDIDO	118.647.100,00	19.857.989,19	16,74
Garantir a segurança viária.	1949 - REGISTRO REALIZADO	14.844.626,60	1.358.192,89	9,15
Garantir a segurança viária.	2005 - UNIDADE MANTIDA	159.054.088,00	31.886.629,55	20,05
Garantir a segurança viária.	2049 - ESCOLA IMPLANTADA	1.030.000,00	0,00	0,00
Garantir a segurança viária.	2101 - EQUIPAMENTO MANTIDO	36.150.000,00	15.946.150,78	44,11
Garantir a segurança viária.	2146 - UNIDADE IMPLANTADA	14.400.000,00	486.338,75	3,38
Garantir a segurança viária.	2178 - CICLOVIA IMPLANTADA	45.000,00	0,00	0,00
Garantir a segurança viária.	2179 - UNIDADE ESTRUTURADA	15.755.373,40	9.341,56	0,06
Garantir a segurança viária.	2180 - INFRAESTRUTURA DE MOBILIDADE IMPLANTADA	0,00	0,00	0,00
Diversificar a matriz de transporte.	1972 - PROJETO REALIZADO	100.000,00	0,00	0,00
Diversificar a matriz de transporte.	2031 - OUTORGA CONCEDIDA	50.000,00	0,00	0,00
Diversificar a matriz de transporte.	2101 - EQUIPAMENTO MANTIDO	100.000,00	0,00	0,00
Diversificar a matriz de transporte.	2181 - TERMINAL RODOVIÁRIO IMPLANTADO	10.470.000,00	350.994,73	3,35
Diversificar a matriz de transporte.	2182 - TERMINAL RODOVIÁRIO ESTRUTURADO	6.700.000,00	0,00	0,00
Diversificar a matriz de transporte.	2183 - LINHA LESTE IMPLANTADA	611.993.213,66	31.259.582,77	5,11
Diversificar a matriz de transporte.	2184 - LINHA METROFERROVIÁRIA IMPLANTADA	38.845.414,00	6.711.219,35	17,28
Diversificar a matriz de transporte.	2185 - LINHA METROFERROVIÁRIA ESTRUTURADA	12.382.171,81	1.435.989,70	11,60

Ampliar o acesso ao transporte público para a população cearense.	2186 - BENEFÍCIO CONCEDIDO	201.007.249,00	67.000.934,36	33,33
Ampliar o acesso ao transporte público para a população cearense.	2242 - VAI E VEM CONCEDIDOS	290.232.951,00	53.282.989,34	18,36
Total Geral:		<b>1.642.862.045,47</b>	<b>239.638.277,75</b>	<b>14,59</b>

## Análise do Desempenho Geral do Programa

### O que foi efetivamente entregue no período

Realização de 609 eventos educativos de trânsito, entre cursos, palestras educativas, peças teatrais relacionadas à educação de trânsito, blitz e educativas, visitas de alunos de escolas públicas e particulares a escolas de educação de trânsito do Departamento Estadual de Trânsito (Detran), etc.

Realização de 8.773 ações de fiscalização, sendo sendo 5.123 blitz, 2.424 fiscalizações de transportes de passageiros intermunicipais e transporte escolar e apreensão de 1.226 animais.

Manutenção de 106 unidades de atendimento do Detran.

Concessão de 180.717 habilitações, compreendendo novas habilitações, renovação, expedição de 2ª via, expedição de CNH definitiva, registro de habilitações estrangeiras, adição de categoria etc.

Concessão de 518.171 subsídios tarifários em passagens de usuários do transporte metropolitano de Fortaleza, pelo Projeto "Vai e Vem Livre"

Execução de 2,29% das obras civis de implantação da Linha Leste do Metrô de Fortaleza (execução acumulada de 41,04%).

Concessão de 5.102.038 subsídios tarifários em passagens de usuários de transporte metroferroviário, sendo 4.724.944 na Região Metropolitana de Fortaleza, 127.691 no Cariri e 249.403 em Sobral.

Concessão de 336.055 subsídios tarifários em integrações realizadas no transporte público metropolitano de passageiros, por meio do Bilhete Único Metropolitano (BUM), sendo 310.745 na Região Metropolitana de Fortaleza e 25.310 no Cariri.

Registro de 832.827 veículos, compreendendo novos veículos, licenciamento anual, transferências, emissão de 2ª via de CRV/CRLV, alteração de características e mudança de jurisdição.

## **Análise do Programa**

Dentro da base estratégica do PPA 2024-2027, o Programa 313 - Mobilidade, Trânsito e Transporte se insere no Tema "Desenvolvimento Urbano e Mobilidade", do Eixo "O Ceará que Preserva, Convive e Zela pelo Território". Possuindo como público alvo usuários dos sistemas de trânsito, condutores de veículos automotores, pedestres, ciclistas e a população em geral, o Programa conta com três objetivos específicos: (i) garantir a segurança viária; (ii) diversificar a matriz de transporte; e (iii) ampliar o acesso ao transporte público para a população cearense.

No total, são 21 entregas previstas para o período de vigência do PPA, que serão executadas por sete órgãos/entidades do poder público estadual: Agência Reguladora de Serviços Públicos Delegados do Estado do Ceará (Arce), Casa Civil, Companhia Cearense de Transportes Metropolitanos (Metrofor), Departamento Estadual de Trânsito (Detran), Secretaria da Infraestrutura (Seinfra), Secretaria das Cidades (SCidades) e Superintendência de Obras Públicas (SOP).

Das 21 entregas do Programa, 18 possuem meta para 2025. Convém ressaltar que, devido à metodologia do PPA, que tem como premissa a Gestão para Resultados (Lei nº 18.662/2023, art. 2º, inciso I), a execução de metas físicas, em regra, só é contabilizada quando há a efetiva entrega do bem ou serviço à população. Portanto, no caso de entregas que envolvem obras cuja execução ultrapasse um exercício, algo comum nos projetos relacionados à implantação e estruturação de linhas metroferroviárias e de terminais rodoviários, por exemplo, é possível que haja execução financeira, mas que, pelo fato da execução física ser parcial, ou seja, pelo fato de não haver entrega efetiva (concluída), não ficará registrada, nos quadros de execução do Sistema Integrado de Monitoramento e Avaliação (Sima), a execução física dessas entregas, constando apenas em seus acompanhamentos qualitativos individualizados.

Isso posto, podemos ressaltar o desempenho das entregas relacionadas à segurança viária, onde foram realizados 609 eventos educativos de trânsito, concessão de 180.717 carteiras nacionais de habilitação, além de 8.773 ações de fiscalização do serviço de transporte rodoviário intermunicipal de passageiros em todo o território do Ceará. No tocante à diversificação da matriz de transportes, o governo estadual tem atuado na ampliação e modernização do modal metroferroviário, com os projetos de implantação da Linha Leste (com execução de 41,04%), da Linha Sul (com execução de 98,84%), e do Ramal Aeroporto da Linha VLT Parangaba-Mucuripe, faltando apenas a implantação dos sistemas fixos e de controle, além de obras complementares para a conclusão das obras. Ademais, pode-se salientar a atuação governamental no sentido de ampliar o acesso ao transporte público da população cearense a partir da concessão de subsídios tarifários por meio de iniciativas como o Projeto Vai e Vem Livre, o Bilhete Único Metropolitano (BUM) e o subsídio em tarifas de transporte metroferroviário.

Em relação aos recursos orçamentários, está prevista a aplicação de cerca de R\$ 1,6 bilhão, considerando créditos iniciais e adicionais. Até dezembro, foram empenhados aproximadamente R\$ 239 milhões, o que corresponde a uma execução de 14,59%.

Desse modo, pode-se considerar que, de forma geral, o Programa apresenta um bom desempenho, sobretudo nas entregas relacionadas à segurança viária e de ampliação da população cearense ao transporte público. As entregas relacionadas à diversificação da matriz de transporte, por sua vez, são caracterizadas por necessidade de um grande volume de investimentos e também de mais tempo para que possam ser concluídas e o seu impacto possa ser percebido pelo cidadão-usuário.

---

## **Eixo: 3 - O CEARÁ QUE PRESERVA, CONVIVE E ZELA PELO TERRITÓRIO**

### **Tema: 3.2 - ENERGIAS RENOVÁVEIS**

#### **Programa: 321 - MATRIZ ENERGÉTICA DO ESTADO DO CEARÁ**

##### **Órgão Gestor:**

08000000 - SEINFRA

**Órgão(s) Executor(es):**

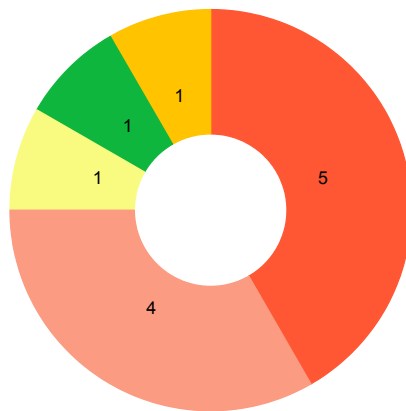
CENTRAIS DE ABASTECIMENTO DO CEARÁ S/A  
 COMPANHIA DE GÁS DO CEARÁ  
 FUNDO DE INCENTIVO À EFICIÊNCIA ENERGÉTICA  
 NÚCLEO DE TECNOLOGIA E QUALIDADE INDUSTRIAL DO CEARÁ  
 SECRETARIA DA INFRAESTRUTURA  
 SECRETARIA DO DESENVOLVIMENTO AGRÁRIO  
 SECRETARIA DO DESENVOLVIMENTO ECONÔMICO

**Público-alvo:** Empresas e demais instituições privadas dos setores agropecuário, industrial, comercial e de serviços, população residencial, rural e urbana, e órgãos/entidades do poder público estadual.

**Situação do Monitoramento do Programa:** Validado

**Visão Geral do Programa**

**Execução Física das Entregas (%)**



● Até 25% ● 25,01% a 50% ● 50,01% a 75% ● 75,01% a 100% ● 100,01% a 200% ● Acima de 200,01% ● Não Acompanhado

Entregas sem meta para o ano vigente	Entregas sem meta mas com realização no ano vigente
-	-

**Desempenho Físico das Entrega(s)**

Objetivo Especifico	Entrega / Unidade de Medida	Programado	Realizado	% Execução Física
321.1 - Ampliar a produção de energia de fontes renováveis.	1893 - SERVIÇO REALIZADO / Unidade	15,00	7,00	46,67
321.1 - Ampliar a produção de energia de fontes renováveis.	1941 - SISTEMA IMPLANTADO / Unidade	13,00	4,00	30,77

321.1 - Ampliar a produção de energia de fontes renováveis.	2092 - GÁS RENOVÁVEL OFERTADO / metro cúbico	90.000,00	62.289,00	69,21
321.1 - Ampliar a produção de energia de fontes renováveis.	2240 - RENDA DO SOL IMPLANTADO / Unidade	24,00	0,00	0,00
321.2 - Apoiar a transição energética justa e inclusiva, para viabilizar o aproveitamento de potencialidades sustentáveis no Estado e o desenvolvimento do hub de hidrogênio verde.	1890 - DOCUMENTO PUBLICADO / Unidade	5,00	0,00	0,00
321.2 - Apoiar a transição energética justa e inclusiva, para viabilizar o aproveitamento de potencialidades sustentáveis no Estado e o desenvolvimento do hub de hidrogênio verde.	1958 - EMPREENHIMENTO BENEFICIADO / Unidade	11,00	3,00	27,27
321.2 - Apoiar a transição energética justa e inclusiva, para viabilizar o aproveitamento de potencialidades sustentáveis no Estado e o desenvolvimento do hub de hidrogênio verde.	1972 - PROJETO REALIZADO / Unidade	3,00	0,00	0,00
321.3 - Incentivar o consumo racional de energia.	1947 - PROJETO IMPLANTADO / Unidade	4,00	73,00	1.825,00
321.3 - Incentivar o consumo racional de energia.	2095 - SISTEMA DE ENERGIA MANTIDO / Unidade	1,00	1,00	100,00
321.4 - Melhorar a infraestrutura energética de atendimento.	1911 - INSTITUIÇÃO APOIADA / Unidade	8,00	2,00	25,00
321.4 - Melhorar a infraestrutura energética de atendimento.	2093 - REDE IMPLANTADA / quilômetro	65,00	21,46	33,02
321.4 - Melhorar a infraestrutura energética de atendimento.	2094 - INFRAESTRUTURA DE ENERGIA IMPLANTADA / Unidade	49,00	9,00	18,37

## Identificação de Problemas

Objetivo Específico	Entrega	Âmbito	Problema	Impacto
321.1 - Ampliar a produção de energia de fontes renováveis.	2092 - GÁS RENOVÁVEL OFERTADO	Execução Física/ Operacional	Outro	Médio

### Execução orçamentária/financeira (por Órgão Executor)

Órgão Executor	Lei + Crédito (A)	Empenhado (B)	Pago (C)	%Empenhado (B/A)	%Pago (C/A)
CEASA	9.866.184,00	0,00	0,00	0,00	0,00
CEGÁS	38.097.646,00	0,00	0,00	0,00	0,00
FIEE	23.700.906,11	0,00	0,00	0,00	0,00
NUTEC	60.000,00	0,00	0,00	0,00	0,00
SDA	10.000,00	0,00	0,00	0,00	0,00
SDE	27.671.351,94	27.000.000,00	27.000.000,00	97,57	97,57
SEINFRA	7.456.738,80	860.503,95	860.503,95	11,54	11,54
<b>Total Geral</b>	<b>106.862.826,85</b>	<b>27.860.503,95</b>	<b>27.860.503,95</b>	<b>26,07</b>	<b>26,07</b>

### Execução orçamentária/financeira (por Fonte de Recursos)

Fonte de Recursos	Lei + Crédito (A)	Empenhado (B)	Pago (C)	%Empenhado (B/A)	%Pago (C/A)
500 - RECURSOS NÃO VINCULADOS DE IMPOSTOS	33.888.090,74	27.860.503,95	27.860.503,95	82,21	82,21
500 - RECURSOS NÃO VINCULADOS DE IMPOSTOS	1.250.000,00	0,00	0,00	0,00	0,00
501 - OUTROS RECURSOS NÃO VINCULADOS	47.963.830,00	0,00	0,00	0,00	0,00
759 - RECURSOS VINCULADOS A FUNDOS	23.700.906,11	0,00	0,00	0,00	0,00
799 - OUTRAS VINCULAÇÕES LEGAIS	60.000,00	0,00	0,00	0,00	0,00
<b>Total Geral:</b>	<b>106.862.826,85</b>	<b>27.860.503,95</b>	<b>27.860.503,95</b>	<b>26,07</b>	<b>26,07</b>

### Execução Extraorçamentária/financeira (por Fonte de Recursos)

Fonte de Recursos	Valor Extraorçamentário (B/A)
<b>Total Geral</b>	

**Execução orçamentária/financeira (por Entrega)**

Objetivo Específico	Entrega	Lei + Crédito (A)	Empenhado (B)	%Empenhado (B/A)
Ampliar a produção de energia de fontes renováveis.	1893 - SERVIÇO REALIZADO	60.000,00	0,00	0,00
Ampliar a produção de energia de fontes renováveis.	1941 - SISTEMA IMPLANTADO	19.241.100,06	0,00	0,00
Ampliar a produção de energia de fontes renováveis.	2240 - RENDA DO SOL IMPLANTADO	1.230.562,80	0,00	0,00
Apoiar a transição energética justa e inclusiva, para viabilizar o aproveitamento de potencialidades sustentáveis no Estado e o desenvolvimento do hub de hidrogênio verde.	1890 - DOCUMENTO PUBLICADO	10.000,00	0,00	0,00
Apoiar a transição energética justa e inclusiva, para viabilizar o aproveitamento de potencialidades sustentáveis no Estado e o desenvolvimento do hub de hidrogênio verde.	1958 - EMPREENDIMENTO BENEFICIADO	27.651.351,94	27.000.000,00	97,64
Apoiar a transição energética justa e inclusiva, para viabilizar o aproveitamento de potencialidades sustentáveis no Estado e o desenvolvimento do hub de hidrogênio verde.	1972 - PROJETO REALIZADO	210.000,00	0,00	0,00
Incentivar o consumo racional de energia.	1947 - PROJETO IMPLANTADO	50.000,00	0,00	0,00
Incentivar o consumo racional de energia.	2095 - SISTEMA DE ENERGIA MANTIDO	4.576.176,00	860.503,95	18,80
Melhorar a infraestrutura energética de atendimento.	1911 - INSTITUIÇÃO APOIADA	1.150.000,00	0,00	0,00

Melhorar a infraestrutura energética de atendimento.	2093 - REDE IMPLANTADA	38.097.646,00	0,00	0,00
Melhorar a infraestrutura energética de atendimento.	2094 - INFRAESTRUTURA DE ENERGIA IMPLANTADA	14.585.990,05	0,00	0,00
Total Geral:		<b>106.862.826,85</b>	<b>27.860.503,95</b>	<b>26,07</b>

## Análise do Desempenho Geral do Programa

### O que foi efetivamente entregue no período

Comercialização de 62.289,00 m<sup>3</sup>/dia de gás natural renovável, por meio da Companhia de Gás do Ceará (Cegás), atendendo clientes dos mais diversos segmentos da Região Metropolitana de Fortaleza.

Prestação de sete serviços tecnológicos, desenvolvidos pelo Núcleo de Tecnologia e Qualidade Industrial do Ceará (Nutec), relacionados ao fornecimento de soluções para projetos de energias renováveis (análise de siloxanos no biometano).

Aprovação de três protocolos de intenção, firmados entre o governo estadual e empresas interessadas em implantar suas atividades no Ceará ou ampliar as operações existentes, para o Programa de Incentivos da Cadeia Produtiva Geradora de Energias Renováveis (PIER).

Manutenção do sistema elétrico do Centro de Eventos do Ceará no município de Fortaleza.

Migração para o mercado livre de energia de 7 unidades, sendo estas: Sede da AESP, HEMOCE Fortaleza, HEMOCE Crato, HEMOCE Iguatu, Casa da Mulher Brasileira, sede da Secretaria da Agricultura e a Biblioteca Estadual do Ceará.

Realização de nove obras de eletrificação de empreendimentos e comunidades pelo Programa de Investimentos Especiais (PIE), nos municípios de Maracanaú (2 obras), Amontada, Baturité, Mulungu, Solonópole, Canindé, Ararendá e Crateús.

Ampliação da rede de distribuição da Cegás em 21,46 km, para atendimento a novos clientes industriais, automotivos, comerciais e residenciais de Fortaleza.

Migração de 66 setoriais para o contrato com a Seinfra/Etice, que visa a modernização da tecnologia dos serviços telefônicos.

Apoio aos municípios de Crato e Aracati mediante repasse de recursos por meio de convênio que visa a execução de ações de infraestrutura energética.

## **Análise do Programa**

O Programa 321 - Matriz Energética do Estado do Ceará, inserido na base estratégica do PPA 2024-2027 no Tema "Energias Renováveis", do Eixo "O Ceará que Preserva, Convive e Zela pelo Território", tem como objetivos ampliar a produção de energia de fontes renováveis; apoiar a transição energética justa e inclusiva, para viabilizar o aproveitamento de potencialidades sustentáveis no Estado e o desenvolvimento do hub de hidrogênio verde; incentivar o consumo racional de energia; e melhorar a infraestrutura energética de atendimento. Tais objetivos visam atender demandas de empresas e demais instituições privadas dos setores agropecuário, industrial, comercial e de serviços, população residencial, rural e urbana, além de órgãos e entidades do poder público estadual.

Para tanto, o Programa possui um total de 12 entregas e conta com esforços de diversos órgãos e entidades, tendo como executores Centrais de Abastecimento do Ceará S/A (Ceasa), Companhia de Gás do Ceará (Cegás), Núcleo de Tecnologia e Qualidade Industrial do Ceará (Nutec), Secretaria da Infraestrutura (Seinfra), Secretaria das Relações Internacionais (SRI), Secretaria do Desenvolvimento Agrário (SDA), Secretaria do Desenvolvimento Econômico (SDE), além de contar com recursos do Fundo de Incentivo à Eficiência Energética (FIEE) e do Fundo Estadual de Saneamento Básico (FESB).

Das 12 entregas previstas, todas possuem programação para 2024 e 8 apresentaram execução no período. Dentre elas, pode-se destacar a ampliação da infraestrutura de distribuição de gás natural, com a implantação de mais 21,46 quilômetros na rede da Cegás, que atingiu a marca de 711,88 quilômetros, atendendo diversos setores, como industriais, automotivos, comerciais e residenciais. Além disso, a companhia injetou em sua rede um volume de 62.289,00 m³/dia de gás natural renovável (GNR).

Outrossim, pode-se salientar a atuação do governo estadual nos esforços para ampliação da produção e da utilização de energias oriundas de fontes renováveis, em cooperação com o setor privado, através de assinaturas de memorandos de entendimentos, protocolos de intenção e serviços tecnológicos prestados pelo Nutec.

Ademais, pode-se ressaltar ainda o direcionamento de recursos no âmbito do Programa de Investimentos Especiais (PIE), que se originam de parte do faturamento da concessionária de distribuição de energia local, decorrente do contrato de concessão, pelo qual o governo estadual autorizou a realização de sete obras de eletrificação em diversos municípios, contribuindo para a expansão da oferta de energia para atendimento de empreendimentos e comunidades.

Além disso, foi realizada a migração de 66 setoriais para o contrato com a Seinfra/Etice, que visa a modernização da tecnologia dos serviços telefônicos. Assim como, a migração para o mercado livre de energia de 7 unidades, sendo estas: Sede da AESP, HEMOCE Fortaleza, HEMOCE Crato, HEMOCE Iguatu, Casa da Mulher Brasileira, sede da Secretaria da Agricultura e a Biblioteca Estadual do Ceará.

Em relação aos recursos orçamentários, há previsão de aplicação, durante todo o exercício, do montante de R\$ 106 milhões, dos quais já foram aplicados no período cerca de R\$ 27.8 milhões, o que representa 26,22% do planejado.

De forma geral, pode-se notar o esforço do Estado em promover a ampliação de geração de energia oriunda de fontes renováveis, por meio do apoio a uma transição energética sustentável, bem como do fomento ao consumo racional de energia e do atendimento de infraestrutura energética para empresas e demais instituições privadas dos setores agropecuário, industrial, comercial e de serviços, população residencial, rural e urbana, e órgãos/entidades do poder público estadual.

---

## **Eixo: 3 - O CEARÁ QUE PRESERVA, CONVIVE E ZELA PELO TERRITÓRIO**

### **Tema: 3.3 - MEIO AMBIENTE**

#### **Programa: 331 - CEARÁ CONSCIENTE POR NATUREZA**

**Órgão Gestor:**

57000000 - SEMA

**Órgão(s) Executor(es):**

FUNDO ESTADUAL DO MEIO AMBIENTE

SECRETARIA DA EDUCAÇÃO

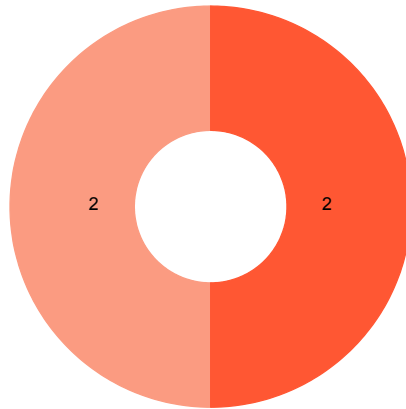
SECRETARIA DO MEIO AMBIENTE E MUDANÇA DO CLIMA

**Público-alvo:** Gestores públicos, comunidade escolar, usuários de Unidades de Conservação, jovens em situação de vulnerabilidade social e sociedade civil organizada.

**Situação do Monitoramento do Programa:** Validado

**Visão Geral do Programa**

**Execução Física das Entregas (%)**



● Até 25%   ● 25,01% a 50%   ● 50,01% a 75%   ● 75,01% a 100%   ● 100,01% a 200%   ● Acima de 200,01%   ● Não Acompanhado

Entregas sem meta para o ano vigente	Entregas sem meta mas com realização no ano vigente
1,00	1,00

**Desempenho Físico das Entrega(s)**

Objetivo Específico	Entrega / Unidade de Medida	Programado	Realizado	% Execução Física
331.1 - Estimular a responsabilidade socioambiental, pelo engajamento na salvaguarda e uso sustentável dos recursos naturais.	1894 - PROJETO APOIADO / Unidade	5.766,00	2.553,00	44,28

331.1 - Estimular a responsabilidade socioambiental, pelo engajamento na salvaguarda e uso sustentável dos recursos naturais.	1963 - CERTIFICADO CONCEDIDO / Unidade	0,00	15,00	-
331.1 - Estimular a responsabilidade socioambiental, pelo engajamento na salvaguarda e uso sustentável dos recursos naturais.	2004 - SELO CONCEDIDO / Unidade	20,00	0,00	0,00
331.2 - Conscientizar os cidadãos sobre as temáticas de Meio Ambiente, sustentabilidade, preservação e conservação.	1917 - CAPACITAÇÃO REALIZADA / Unidade	74,00	26,00	35,14
331.2 - Conscientizar os cidadãos sobre as temáticas de Meio Ambiente, sustentabilidade, preservação e conservação.	1966 - AÇÃO REALIZADA / Unidade	2.000,00	381,00	19,05

### Identificação de Problemas

Objetivo Específico	Entrega	Âmbito	Problema	Impacto

### Execução orçamentária/financeira (por Órgão Executor)

Órgão Executor	Lei + Crédito (A)	Empenhado (B)	Pago (C)	%Empenhado (B/A)	%Pago (C/A)
FEMA	500.000,00	0,00	0,00	0,00	0,00
SEDUC	50.000,00	0,00	0,00	0,00	0,00
SEMA	15.530.000,00	3.729.917,06	3.169.987,06	24,02	20,41
<b>Total Geral</b>	<b>16.080.000,00</b>	<b>3.729.917,06</b>	<b>3.169.987,06</b>	<b>23,20</b>	<b>19,71</b>

### Execução orçamentária/financeira (por Fonte de Recursos)

Fonte de Recursos	Lei + Crédito (A)	Empenhado (B)	Pago (C)	%Empenhado (B/A)	%Pago (C/A)

500 - RECURSOS NÃO VINCULADOS DE IMPOSTOS	2.780.000,00	1.168.387,06	1.168.387,06	42,03	42,03
759 - RECURSOS VINCULADOS A FUNDOS	500.000,00	0,00	0,00	0,00	0,00
761 - RECURSOS VINCULADOS AO FUNDO DE COMBATE E ERRADICAÇÃO DA POBREZA	12.000.000,00	2.561.530,00	2.001.600,00	21,35	16,68
799 - OUTRAS VINCULAÇÕES LEGAIS	800.000,00	0,00	0,00	0,00	0,00
<b>Total Geral:</b>	<b>16.080.000,00</b>	<b>3.729.917,06</b>	<b>3.169.987,06</b>	<b>23,20</b>	<b>19,71</b>

### Execução Extraorçamentária/financeira (por Fonte de Recursos)

Fonte de Recursos	Valor Extraorçamentário (B/A)
<b>Total Geral</b>	

### Execução orçamentária/financeira (por Entrega)

Objetivo Específico	Entrega	Lei + Crédito (A)	Empenhado (B)	%Empenhado (B/A)
Estimular a responsabilidade socioambiental, pelo engajamento na salvaguarda e uso sustentável dos recursos naturais.	1894 - PROJETO APOIADO	14.000.000,00	3.729.917,06	26,64
Estimular a responsabilidade socioambiental, pelo engajamento na salvaguarda e uso sustentável dos recursos naturais.	1963 - CERTIFICADO CONCEDIDO	10.000,00	0,00	0,00
Estimular a responsabilidade socioambiental, pelo engajamento na salvaguarda e uso sustentável dos recursos naturais.	2004 - SELO CONCEDIDO	60.000,00	0,00	0,00
Conscientizar os cidadãos sobre as temáticas de Meio Ambiente, sustentabilidade, preservação e conservação.	1917 - CAPACITAÇÃO REALIZADA	1.310.000,00	0,00	0,00

Conscientizar os cidadãos sobre as temáticas de Meio Ambiente, sustentabilidade, preservação e conservação.	1966 - AÇÃO REALIZADA	700.000,00	0,00	0,00
Total Geral:		<b>16.080.000,00</b>	<b>3.729.917,06</b>	<b>23,20</b>

## Análise do Desempenho Geral do Programa

### O que foi efetivamente entregue no período

Foram realizadas 381 ações em 20 Unidades de Conservação Estaduais, atingindo 19,05% da meta planejada, em 05 regiões de planejamento do estado.

No período de Janeiro a Abril de 2025, a SEMA realizou 26 capacitações em Educação Ambiental.

Foram apoiados 2.553 projetos, sendo 1.435 coletivos e 1.118 individuais, em todos os 184 municípios cearenses, zonas urbana e rural.

## **Análise do Programa**

O Programa 331 - CEARÁ CONSCIENTE POR NATUREZA tem como objetivo estabelecer um processo contínuo de educação ambiental no estado do Ceará, propiciando mudanças de atitudes e valores, visando a uma relação harmoniosa com o meio ambiente. Seu público-alvo inclui gestores públicos, a comunidade escolar, agricultores, comunidades tradicionais, usuários de unidades de conservação e a sociedade civil organizada.

Para alcançar seus resultados, o Programa conta com os seguintes objetivos específicos:

- Estimular a responsabilidade socioambiental através do engajamento na salvaguarda e uso sustentável dos recursos naturais.
- Conscientizar os cidadãos sobre temáticas relacionadas ao meio ambiente, sustentabilidade, preservação e conservação.

Além disso, há cinco entregas PPA: projeto apoiado, certificado concedido, selo concedido, capacitação realizada e ação realizada.

Principais Atividades (Janeiro a Abril):

- Foram apoiados 2.553 projetos, sendo 1.435 coletivos e 1.118 individuais, em todos os 184 municípios cearenses, zonas urbana e rural. Os Projetos Ambientais Comunitários (PAC) são desenvolvidos através do Programa Agente Jovem Ambiental (AJA), envolvem 10 mil jovens em situação de vulnerabilidade social em todo o Estado. Este programa promove a inclusão social e ambiental, desenvolve competências e habilidades, amplia as oportunidades de geração de renda e incentiva o protagonismo juvenil, focando na melhoria da qualidade de vida e na preservação do meio ambiente.
- No período de Janeiro a Abril de 2025, a SEMA realizou 26 capacitações em Educação Ambiental, sendo 8 palestras, 6 cursos e 12 Oficinas.
- 381 ações de educação ambiental realizadas nas Unidades de Conservação Estaduais, atingindo 19,05% da meta planejada, em 05 regiões de planejamento do estado.
- Em sua 16ª Edição, o Programa Selo Município Verde- PSMV está nesse período de acompanhamento em processo de estruturação, para efetivamente iniciar o processo de avaliação e certificação no ano de 2026.
- O Selo Escola Sustentável reconhece as boas práticas ambientais realizadas pelas escolas públicas estaduais. De acordo com o cronograma vigente, as escolas estão se cadastrando no Portal do Selo Escola Sustentável e até o final de abril, 46 escolas tinham realizado suas inscrições no Programa.

Recursos Orçamentários/Financeiros (Lei+Crédito):

- Programado: R\$ 16.080.000,00
- Empenhado: R\$ 3.729.917,06 (23,20% de desempenho)

Destaque:

- Aos projetos socioambientais, intitulados de Planos de Ação Comunitária (PAC), elaborados e executados por jovens denominados de Agentes Jovens Ambientais (AJA), que foram apoiados por meio de auxílio financeiro mensal (R\$200,00), suporte técnico, cursos de capacitação e articulação logística com os municípios para viabilização dos Projetos, com execução/desempenho de R\$ 3.729.917,06 (26,04%).

Os resultados do Programa no período estão alinhados com o cronograma de atividades, indicando que o Programa 331 segue na direção correta para atingir seus objetivos e contribuir significativamente para a sustentabilidade ambiental e social no Ceará.

---

## **Eixo: 3 - O CEARÁ QUE PRESERVA, CONVIVE E ZELA PELO TERRITÓRIO**

### **Tema: 3.3 - MEIO AMBIENTE**

#### **Programa: 332 - CEARÁ DA PROTEÇÃO ANIMAL**

**Órgão Gestor:**

70000000 - SEPA

**Órgão(s) Executor(es):**

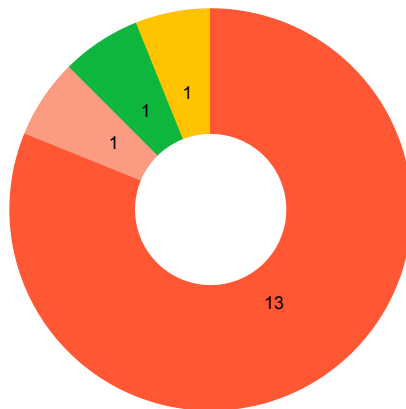
SECRETARIA DA PROTEÇÃO ANIMAL  
SUPERINTENDÊNCIA ESTADUAL DO MEIO AMBIENTE

**Público-alvo:** Animais vítimas de abandono e maus tratos, Organizações Não Governamentais (ONGs), Organizações da Sociedade Civil (OSC) de interesse público, instituições de pesquisa, Unidades de Conservação, sociedade civil e Poder Público.

Situação do Monitoramento do Programa: Validado

**Visão Geral do Programa**

**Execução Física das Entregas (%)**



● Até 25% ● 25,01% a 50% ● 50,01% a 75% ● 75,01% a 100% ● 100,01% a 200% ● Acima de 200,01% ● Não Acompanhado

Entregas sem meta para o ano vigente	Entregas sem meta mas com realização no ano vigente
6,00	-

**Desempenho Físico das Entrega(s)**

Objetivo Especifico	Entrega / Unidade de Medida	Programado	Realizado	% Execução Física
332.1 - Institucionalizar a política de proteção à fauna do Estado.	1917 - CAPACITAÇÃO REALIZADA / Unidade	15,00	0,00	0,00
332.1 - Institucionalizar a política de proteção à fauna do Estado.	2147 - ATO NORMATIVO PUBLICADO / Unidade	1,00	0,00	0,00

332.2 - Reduzir os casos de abandono e maus tratos das populações de animais domésticos e domesticados.	1910 - BOLSA CONCEDIDA / Unidade	2.000,00	0,00	0,00
332.2 - Reduzir os casos de abandono e maus tratos das populações de animais domésticos e domesticados.	1911 - INSTITUIÇÃO APOIADA / Unidade	25,00	10,00	40,00
332.2 - Reduzir os casos de abandono e maus tratos das populações de animais domésticos e domesticados.	2004 - SELO CONCEDIDO / Unidade	10,00	0,00	0,00
332.2 - Reduzir os casos de abandono e maus tratos das populações de animais domésticos e domesticados.	2096 - ALIMENTO DISTRIBUÍDO / quilograma	180.000,00	0,00	0,00
332.2 - Reduzir os casos de abandono e maus tratos das populações de animais domésticos e domesticados.	2166 - MATERIAL DISTRIBUÍDO / Unidade	40.000,00	7.026,00	17,57
332.2 - Reduzir os casos de abandono e maus tratos das populações de animais domésticos e domesticados.	2330 - EQUIPAMENTO CONCEDIDO / Unidade	600,00	0,00	0,00
332.3 - Proteger e reabilitar animais silvestres em situação de risco.	1890 - DOCUMENTO PUBLICADO / Unidade	4,00	14,00	350,00
332.3 - Proteger e reabilitar animais silvestres em situação de risco.	1991 - CENTRO MANTIDO / Unidade	1,00	1,00	100,00
332.3 - Proteger e reabilitar animais silvestres em situação de risco.	2056 - CENTRO IMPLANTADO / Unidade	0,00	0,00	-
332.3 - Proteger e reabilitar animais silvestres em situação de risco.	2194 - CENTRO ESTRUTURADO / Unidade	0,00	0,00	-
332.4 - Promover a saúde, o bem-estar e controle populacional de animais.	1892 - EVENTO REALIZADO / Unidade	10,00	0,00	0,00
332.4 - Promover a saúde, o bem-estar e controle populacional de animais.	1911 - INSTITUIÇÃO APOIADA / Unidade	1,00	0,00	0,00

332.4 - Promover a saúde, o bem-estar e controle populacional de animais.	1914 - ATENDIMENTO REALIZADO / Unidade	50.000,00	11.471,00	22,94
332.4 - Promover a saúde, o bem-estar e controle populacional de animais.	1989 - EQUIPAMENTO INSTALADO / Unidade	10.000,00	0,00	0,00
332.4 - Promover a saúde, o bem-estar e controle populacional de animais.	1991 - CENTRO MANTIDO / Unidade	1,00	0,00	0,00
332.4 - Promover a saúde, o bem-estar e controle populacional de animais.	2056 - CENTRO IMPLANTADO / Unidade	0,00	0,00	-
332.4 - Promover a saúde, o bem-estar e controle populacional de animais.	2120 - HOSPITAL MANTIDO / Unidade	1,00	0,00	0,00
332.4 - Promover a saúde, o bem-estar e controle populacional de animais.	2194 - CENTRO ESTRUTURADO / Unidade	0,00	0,00	-
332.4 - Promover a saúde, o bem-estar e controle populacional de animais.	2350 - HOSPITAL IMPLANTADO / Unidade	0,00	0,00	-
332.4 - Promover a saúde, o bem-estar e controle populacional de animais.	2351 - HOSPITAL ESTRUTURADO / Unidade	0,00	0,00	-

## Identificação de Problemas

Objetivo Específico	Entrega	Âmbito	Problema	Impacto
332.3 - Proteger e reabilitar animais silvestres em situação de risco.	2056 - CENTRO IMPLANTADO	Execução Física/ Operacional	Interferências externas (telefonias, rede elétrica, Internet, água, esgoto, etc.)	Médio

## Execução orçamentária/financeira (por Órgão Executor)

Órgão Executor	Lei + Crédito (A)	Empenhado (B)	Paço (C)	%Empenhado (B/A)	%Pago (C/A)
SEMACE	5.750.000,00	80.065,64	75.872,38	1,39	1,32

SEPA	26.405.000,00	5.487.796,98	5.442.796,98	20,78	20,61
<b>Total Geral</b>	<b>32.155.000,00</b>	<b>5.567.862,62</b>	<b>5.518.669,36</b>	<b>17,32</b>	<b>17,16</b>

**Execução orçamentária/financeira (por Fonte de Recursos)**

Fonte de Recursos	Lei + Crédito (A)	Empenhado (B)	Pago (C)	%Empenhado (B/A)	%Pago (C/A)
500 - RECURSOS NÃO VINCULADOS DE IMPOSTOS	26.405.000,00	5.487.796,98	5.442.796,98	20,78	20,61
501 - OUTROS RECURSOS NÃO VINCULADOS	2.850.000,00	80.065,64	75.872,38	2,81	2,66
753 - RECURSOS PROVENIENTES DE TAXAS, CONTRIBUIÇÕES E PREÇOS PÚBLICOS	2.900.000,00	0,00	0,00	0,00	0,00
<b>Total Geral:</b>	<b>32.155.000,00</b>	<b>5.567.862,62</b>	<b>5.518.669,36</b>	<b>17,32</b>	<b>17,16</b>

**Execução Extraorçamentária/financeira (por Fonte de Recursos)**

Fonte de Recursos	Valor Extraorçamentário (B/A)
<b>Total Geral</b>	

**Execução orçamentária/financeira (por Entrega)**

Objetivo Específico	Entrega	Lei + Crédito (A)	Empenhado (B)	%Empenhado (B/A)
Institucionalizar a política de proteção à fauna do Estado.	1917 - CAPACITAÇÃO REALIZADA	10.000,00	0,00	0,00
Reduzir os casos de abandono e maus tratos das populações de animais domésticos e domesticados.	1910 - BOLSA CONCEDIDA	10.000,00	0,00	0,00
Reduzir os casos de abandono e maus tratos das populações de animais domésticos e domesticados.	1911 - INSTITUIÇÃO APOIADA	25.598.000,00	5.487.796,98	21,44

Reduzir os casos de abandono e maus tratos das populações de animais domésticos e domesticados.	2004 - SELO CONCEDIDO	12.000,00	0,00	0,00
Reduzir os casos de abandono e maus tratos das populações de animais domésticos e domesticados.	2096 - ALIMENTO DISTRIBUÍDO	110.000,00	0,00	0,00
Reduzir os casos de abandono e maus tratos das populações de animais domésticos e domesticados.	2166 - MATERIAL DISTRIBUÍDO	10.000,00	0,00	0,00
Proteger e reabilitar animais silvestres em situação de risco.	1991 - CENTRO MANTIDO	760.000,00	80.065,64	10,53
Proteger e reabilitar animais silvestres em situação de risco.	2056 - CENTRO IMPLANTADO	4.710.000,00	0,00	0,00
Proteger e reabilitar animais silvestres em situação de risco.	2194 - CENTRO ESTRUTURADO	310.000,00	0,00	0,00
Promover a saúde, o bem-estar e controle populacional de animais.	1911 - INSTITUIÇÃO APOIADA	40.000,00	0,00	0,00
Promover a saúde, o bem-estar e controle populacional de animais.	1914 - ATENDIMENTO REALIZADO	10.000,00	0,00	0,00
Promover a saúde, o bem-estar e controle populacional de animais.	1989 - EQUIPAMENTO INSTALADO	35.000,00	0,00	0,00
Promover a saúde, o bem-estar e controle populacional de animais.	1991 - CENTRO MANTIDO	20.000,00	0,00	0,00
Promover a saúde, o bem-estar e controle populacional de animais.	2194 - CENTRO ESTRUTURADO	10.000,00	0,00	0,00
Promover a saúde, o bem-estar e controle populacional de animais.	2350 - HOSPITAL IMPLANTADO	500.000,00	0,00	0,00
Promover a saúde, o bem-estar e controle populacional de animais.	2351 - HOSPITAL ESTRUTURADO	10.000,00	0,00	0,00
<b>Total Geral:</b>		<b>32.155.000,00</b>	<b>5.567.862,62</b>	<b>17,32</b>

## Análise do Desempenho Geral do Programa

### O que foi efetivamente entregue no período

No período de janeiro à abril de 2025 foram entregues 14 mapas de áreas favoráveis à soltura de animais silvestres, em 14 regiões de planejamento do Estado.

Realizados 11.471 (onze mil e quatrocentos e setenta e um) atendimentos veterinários dentre consultas, exames, castrações, internações e outros procedimentos, por meio do Programa Pet Ceará Móvel, Programa Vet + Ceará e do Programa Giro Pet, atendendo as regiões do Cariri, Centro Sul, Grande Fortaleza, Litoral Leste, Litoral Norte, Litoral Oeste/Vale do Curu, Sertão de Canindé, Sertão de Sobral, Sertão de Crateús, Sertão dos Inhamuns e Vale do Jaguaribe.

Realizada a distribuição de 7.026 (sete mil e vinte e seis) coleiras, por meio do Programa Pet Protegido Ceará, contemplando as regiões Centro Sul, Grande Fortaleza, Litoral Leste, Litoral Oeste/Vale do Curu, Maciço do Baturité, Sertão dos Inhamuns e Vale do Jaguaribe.

Apoio financeiro a 10 (dez) abrigos, credenciados pela SEPA por meio de edital.

### **Análise do Programa**

O Programa Ceará da Proteção Animal possui como público alvo animais vítimas de abandono e maus tratos, Organizações Não Governamentais (ONGs), Organizações da Sociedade Civil (OSC) de interesse público, instituições de pesquisa, Unidades de Conservação, sociedade civil e Poder Público. O programa tem como objetivos específicos: Institucionalizar a política de proteção à fauna do Estado; reduzir os casos de abandono e maus tratos das populações de animais domésticos e domesticados; proteger e reabilitar animais silvestres em situação de risco; e promover a saúde, o bem-estar e controle populacional de animais. Dentre as entregas ofertadas pelo programa destacam-se os atendimentos veterinários, a distribuição de coleiras, o apoio a instituições, a distribuição de rações, a publicação de atos normativos, dentre outros.

No período de janeiro a abril de 2025 a SEPA realizou a distribuição de 7.026 (sete mil e vinte e seis) coleiras para animais. Os atendimentos veterinários somaram um total de 11.471 (onze mil quatrocentos e setenta e um) dentre consultas veterinárias, castrações, realização de exames, cirurgias e outros procedimentos ofertados pela SEPA. Foi realizado o segundo repasse financeiro aos 10 (dez) abrigos credenciados pela SEPA por meio de edital. No mesmo período a SEMACE realizou a entrega de 14 (quatorze) mapas de áreas favoráveis à soltura de animais silvestres, em 14 regiões de planejamento do Estado, conforme relatado em seu monitoramento.

O programa apresentou um a execução orçamentária de R\$ 5.567.862,62 (cinco milhões, quinhentos e sessenta e sete mil, oitocentos e sessenta e dois reais e sessenta e dois centavos), que representa 17,32% do orçamento destinado ao programa pelo Governo do Estado para 2025. Apesar dos gastos terem ocorrido apenas em ação orçamentária relacionada ao objetivo específico "332.2 - Reduzir os casos de abandono e maus tratos das populações de animais domésticos e domesticados", o valor executado abrangeu também a distribuição de coleiras, entrega associada ao objetivo específico "332.4 - Promover a saúde, o bem-estar e controle populacional de animais".

Em 2025 a SEPA continua oferecendo acesso o acesso a consultas veterinárias, exames, procedimentos cirúrgicos, coleiras antiparasitárias, dentre outros atendimentos, tornando possível a prevenção e o cuidado da saúde de animais que se encontram em famílias que não possuem renda suficiente para arcar com tais despesas. Com isso, a SEPA avalia como positivo o desempenho do Programa "332 - Ceará da Proteção Animal" no ano período de janeiro a abril de 2025.

---

## **Eixo: 3 - O CEARÁ QUE PRESERVA, CONVIVE E ZELA PELO TERRITÓRIO**

### **Tema: 3.3 - MEIO AMBIENTE**

#### **Programa: 333 - CEARÁ NO CLIMA: DESCARBONIZANDO E SE ADAPTANDO COM JUSTIÇA CLIMÁTICA**

**Órgão Gestor:**

57000000 - SEMA

**Órgão(s) Executor(es):**


SECRETARIA DO MEIO AMBIENTE E MUDANÇA DO CLIMA

**Público-alvo:** Setor produtivo, agricultores familiares, produtores rurais, gestores municipais, população residente e turistas em municípios costeiros.

**Situação do Monitoramento do Programa:** Validado

## Visão Geral do Programa

### Execução Física das Entregas (%)



● Até 25%  
 ● 25,01% a 50%  
 ● 50,01% a 75%  
 ● 75,01% a 100%  
 ● 100,01% a 200%  
 ● Acima de 200,01%  
 ● Não Acompanhado

Entregas sem meta para o ano vigente	Entregas sem meta mas com realização no ano vigente
2,00	-

### Desempenho Físico das Entrega(s)

Objetivo Especifico	Entrega / Unidade de Medida	Programado	Realizado	% Execução Física
333.1 - Neutralizar as emissões de gases de efeito estufa do Estado.	1951 - PLANO ELABORADO / Unidade	1,00	0,00	0,00
333.1 - Neutralizar as emissões de gases de efeito estufa do Estado.	2008 - DOCUMENTO ELABORADO / Unidade	0,00	0,00	-
333.2 - Adaptar-se à mudança do clima, por meio da ordenação do uso e ocupação do território costeiro.	1890 - DOCUMENTO PUBLICADO / Unidade	0,00	0,00	-

### Identificação de Problemas

Objetivo Específico	Entrega	Âmbito	Problema	Impacto

### Execução orçamentária/financeira (por Órgão Executor)

Órgão Executor	Lei + Crédito (A)	Empenhado (B)	Pago (C)	%Empenhado (B/A)	%Pago (C/A)
SEMA	180.000,00	0,00	0,00	0,00	0,00
<b>Total Geral</b>	<b>180.000,00</b>	<b>0,00</b>	<b>0,00</b>	<b>0,00</b>	<b>0,00</b>

### Execução orçamentária/financeira (por Fonte de Recursos)

Fonte de Recursos	Lei + Crédito (A)	Empenhado (B)	Pago (C)	%Empenhado (B/A)	%Pago (C/A)
500 - RECURSOS NÃO VINCULADOS DE IMPOSTOS	180.000,00	0,00	0,00	0,00	0,00
<b>Total Geral:</b>	<b>180.000,00</b>	<b>0,00</b>	<b>0,00</b>	<b>0,00</b>	<b>0,00</b>

### Execução Extraorçamentária/financeira (por Fonte de Recursos)

Fonte de Recursos	Valor Extraorçamentário (B/A)
<b>Total Geral</b>	

### Execução orçamentária/financeira (por Entrega)

Objetivo Específico	Entrega	Lei + Crédito (A)	Empenhado (B)	%Empenhado (B/A)
Neutralizar as emissões de gases de efeito estufa do Estado.	1951 - PLANO ELABORADO	100.000,00	0,00	0,00
Neutralizar as emissões de gases de efeito estufa do Estado.	2008 - DOCUMENTO ELABORADO	80.000,00	0,00	0,00
<b>Total Geral:</b>		<b>180.000,00</b>	<b>0,00</b>	<b>0,00</b>

### Análise do Desempenho Geral do Programa

## O que foi efetivamente entregue no período

### Análise do Programa

O Programa 333 - CEARÁ NO CLIMA: DESCARBONIZANDO E SE ADAPTANDO COM JUSTIÇA CLIMÁTICA tem como público alvo o setor produtivo, agricultores familiares, produtores rurais, gestores municipais, população residente e turistas em municípios costeiros.

Objetivos específicos do Programa:

- Neutralizar as emissões de gases de efeito estufa do Estado;
- Adaptar-se à mudança do clima, por meio da ordenação do uso e ocupação do território costeiro.

Atualmente o Inventário de Emissões de Gases de Efeito Estufa (IEGEE) do estado do Ceará encontra-se em fase de elaboração pela SEMA em parceria com o ICLEI - Governos Locais pela Sustentabilidade. Já os estudos e diagnósticos referentes ao Zoneamento Ecológico-Econômico da Zona Costeira do Ceará (ZEEC), foram entregues e aguardam a aprovação do Projeto de Lei pela Assembleia Legislativa do Ceará.

## Eixo: 3 - O CEARÁ QUE PRESERVA, CONVIVE E ZELA PELO TERRITÓRIO

### Tema: 3.3 - MEIO AMBIENTE

#### Programa: 334 - CONTROLE E MONITORAMENTO DE RECURSOS NATURAIS

Órgão Gestor:

57000000 - SEMA

Órgão(s) Executor(es):

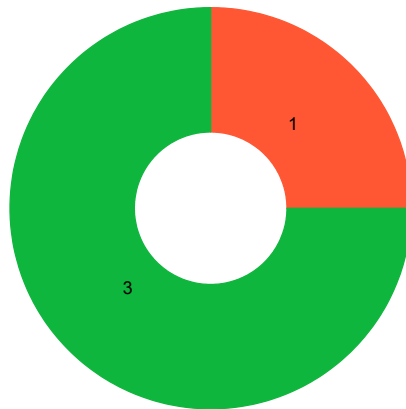
SUPERINTENDÊNCIA ESTADUAL DO MEIO AMBIENTE

Público-alvo: Empreendedores, Poder Judiciário, forças policiais, Ministério Público, terceiro setor

Situação do Monitoramento do Programa: **Validado**

## Visão Geral do Programa

### Execução Física das Entregas (%)



● Até 25%  
 ● 25,01% a 50%  
 ● 50,01% a 75%  
 ● 75,01% a 100%  
 ● 100,01% a 200%  
 ● Acima de 200,01%  
 ● Não Acompanhado

Entregas sem meta para o ano vigente	Entregas sem meta mas com realização no ano vigente
-	-

## Desempenho Físico das Entrega(s)

Objetivo Específico	Entrega / Unidade de Medida	Programado	Realizado	% Execução Física
334.1 - Melhorar as características ambientais do ar, água e solo do território cearense.	2196 - PRAIA MONITORADA / Unidade	47,00	45,00	95,74
334.1 - Melhorar as características ambientais do ar, água e solo do território cearense.	2197 - BACIA HIDROGRÁFICA MONITORADA / Unidade	11,00	11,00	100,00
334.2 - Manter o desenvolvimento sustentável no Estado.	1924 - AVALIAÇÃO REALIZADA / Unidade	966,00	16,00	1,66
334.2 - Manter o desenvolvimento sustentável no Estado.	2246 - SUPERINTENDÊNCIA MANTIDA / Unidade	1,00	1,00	100,00

## Identificação de Problemas

Objetivo Específico	Entrega	Âmbito	Problema	Impacto

## Execução orçamentária/financeira (por Órgão Executor)

Órgão Executor	Lei + Crédito (A)	Empenhado (B)	Pago (C)	%Empenhado (B/A)	%Pago (C/A)
SEMACE	28.560.000,00	7.529.998,99	7.140.391,53	26,37	25,00
<b>Total Geral</b>	<b>28.560.000,00</b>	<b>7.529.998,99</b>	<b>7.140.391,53</b>	<b>26,37</b>	<b>25,00</b>

## Execução orçamentária/financeira (por Fonte de Recursos)

Fonte de Recursos	Lei + Crédito (A)	Empenhado (B)	Pago (C)	%Empenhado (B/A)	%Pago (C/A)
500 - RECURSOS NÃO VINCULADOS DE IMPOSTOS	23.010.000,00	6.079.495,86	5.689.888,40	26,42	24,73
501 - OUTROS RECURSOS NÃO VINCULADOS	600.000,00	0,00	0,00	0,00	0,00
753 - RECURSOS PROVENIENTES DE TAXAS, CONTRIBUIÇÕES E PREÇOS PÚBLICOS	4.950.000,00	1.450.503,13	1.450.503,13	29,30	29,30
<b>Total Geral:</b>	<b>28.560.000,00</b>	<b>7.529.998,99</b>	<b>7.140.391,53</b>	<b>26,37</b>	<b>25,00</b>

## Execução Extraorçamentária/financeira (por Fonte de Recursos)

Fonte de Recursos	Valor Extraorçamentário (B/A)
<b>Total Geral</b>	

## Execução orçamentária/financeira (por Entrega)

Objetivo Específico	Entrega	Lei + Crédito (A)	Empenhado (B)	%Empenhado (B/A)

Melhorar as características ambientais do ar, água e solo do território cearense.	2196 - PRAIA MONITORADA	300.000,00	0,00	0,00
Melhorar as características ambientais do ar, água e solo do território cearense.	2197 - BACIA HIDROGRÁFICA MONITORADA	310.000,00	0,00	0,00
Mantem o desenvolvimento sustentável no Estado.	2246 - SUPERINTENDÊNCIA MANTIDA	27.950.000,00	7.529.998,99	26,94
<b>Total Geral:</b>		<b>28.560.000,00</b>	<b>7.529.998,99</b>	<b>26,37</b>

## Análise do Desempenho Geral do Programa

### O que foi efetivamente entregue no período

Entre janeiro e abril de 2025 foram monitoradas 45 praias, sendo 32 na Grande Fortaleza, 5 no Litoral Leste, 6 no Litoral Norte e 2 no Litoral Oeste.

Entre janeiro e abril de 2025 foram realizadas 16 auditorias em Licenças por Adesão e Compromisso, sendo 1 no Cariri, 2 no Centro Sul, 3 na Grande Fortaleza, 1 no Litoral Leste, 2 no Litoral Norte, 1 no Litoral Oeste, 1 no Sertão Central, 1 no Sertão de Canindé, 2 no Sertão de Sobral, 1 no Sertão de Crateús e 1 no Vale do Jaguaribe.

Entre Janeiro a Abril de 2025, 1 (uma) unidade pública administrativa mantida com o pagamento da folha de servidores da área finalística.

Entre janeiro e abril de 2025 foram monitoradas 11 bacias hidrográficas, sendo uma em cada das seguintes regiões: CARIRI, CENTRO SUL GRANDE FORTALEZA, LITORAL LESTE, LITORAL NORTE, LITORAL OESTE / VALE DO CURU, SERTÃO CENTRAL, SERTÃO DE CANINDÉ, SERTÃO DE SOBRAL, SERTÃO DOS CRATEÚS e VALE DO JAGUARIBE

## **Análise do Programa**

O Programa 334 - CONTROLE E MONITORAMENTO DE RECURSOS NATURAIS visa contribuir para a implantação de um crescimento econômico sustentável, sem comprometer a capacidade de atender às necessidades das futuras gerações. Em outras palavras, busca um desenvolvimento que não esgote os recursos naturais para o futuro. O público-alvo inclui empreendedores, o Poder Judiciário, forças policiais, o Ministério Público e o terceiro setor.

Para alcançar seus resultados, o Programa conta com os seguintes objetivos específicos:

- Melhorar as características ambientais do ar, água e solo do território cearense.
- Manter o desenvolvimento sustentável no Estado.

Desempenho físico das Entregas do Programa:

-Entre Janeiro e Abril de 2025, 1 (uma) unidade pública administrativa mantida com o pagamento da folha de servidores da área finalística.

-No período em análise foram monitoradas 45 praias, sendo 32 na Grande Fortaleza, 5 no Litoral Leste, 6 no Litoral Norte e 2 no Litoral Oeste.

-Foram monitoradas 11 bacias hidrográficas, sendo uma em cada das seguintes regiões: CARIRI, CENTRO SUL GRANDE FORTALEZA, LITORAL LESTE, LITORAL NORTE, LITORAL OESTE / VALE DO CURU, SERTÃO CENTRAL, SERTÃO DE CANINDÉ, SERTÃO DE SOBRAL, SERTÃO DOS CRATEÚS e VALE DO JAGUARIBE

-Referente a Avaliação Realizada, entre janeiro e abril de 2025 realizou-se 16 auditorias em Licenças por Adesão e Compromisso, sendo 1 no Cariri, 2 no Centro Sul, 3 na Grande Fortaleza, 1 no Litoral Leste, 2 no Litoral Norte, 1 no Litoral Oeste, 1 no Sertão Central, 1 no Sertão de Canindé, 2 no Sertão de Sobral, 1 no Sertão de Crateús e 1 no Vale do Jaguaribe.

No que se refere aos recursos orçamentários/financeiros foi programado no período (lei + crédito) o valor de R\$ 28.560.000,00 e empenhado R\$ 7.529.998,99, representando um desempenho de 26,37%.

Tendo em vista que 75% das entregas atingiram as metas programadas, o desempenho geral do Programa 334 - CONTROLE E MONITORAMENTO DE RECURSOS NATURAIS é avaliado como satisfatório.

## **Eixo: 3 - O CEARÁ QUE PRESERVA, CONVIVE E ZELA PELO TERRITÓRIO**

### **Tema: 3.3 - MEIO AMBIENTE**

#### **Programa: 335 - CEARÁ MAIS VERDE: CONSERVAR E PROTEGER OS RECURSOS NATURAIS E BIODIVERSIDADE DO CEARÁ**

**Órgão Gestor:**

57000000 - SEMA

**Órgão(s) Executor(es):**

FUNDO ESTADUAL DO MEIO AMBIENTE

INSTITUTO DE DESENVOLVIMENTO AGRÁRIO DO CEARÁ

SECRETARIA DO MEIO AMBIENTE E MUDANÇA DO CLIMA

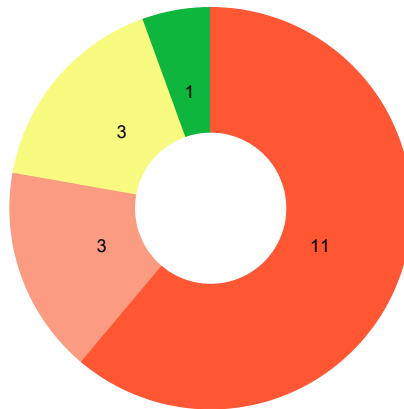
SUPERINTENDÊNCIA ESTADUAL DO MEIO AMBIENTE

**Público-alvo: Instituições governamentais e não governamentais, gestores públicos, proprietários de terra, produtores rurais, moradores no entorno das Unidades de Conservação, moradores no interior das Unidades de Conservação, pescadores e marisqueiras artesanais e jovens, filhos de pescadores artesanais e a sociedade civil organizada.**

**Situação do Monitoramento do Programa:** Validado

## Visão Geral do Programa

### Execução Física das Entregas (%)



● Até 25%  
 ● 25,01% a 50%  
 ● 50,01% a 75%  
 ● 75,01% a 100%  
 ● 100,01% a 200%  
 ● Acima de 200,01%  
 ● Não Acompanhado

Entregas sem meta para o ano vigente	Entregas sem meta mas com realização no ano vigente
1,00	-

### Desempenho Físico das Entrega(s)

Objetivo Específico	Entrega / Unidade de Medida	Programado	Realizado	% Execução Física
335.1 - Conservar a diversidade biológica em áreas do território cearense.	1917 - CAPACITAÇÃO REALIZADA / Unidade	8,00	5,00	62,50
335.1 - Conservar a diversidade biológica em áreas do território cearense.	1933 - CAPACITAÇÃO PARA JUVENTUDE REALIZADA / Unidade	1,00	0,00	0,00
335.1 - Conservar a diversidade biológica em áreas do território cearense.	1939 - FISCALIZAÇÃO REALIZADA / Unidade	2.078,00	981,00	47,21
335.1 - Conservar a diversidade biológica em áreas do território cearense.	1947 - PROJETO IMPLANTADO / Unidade	1,00	0,00	0,00
335.1 - Conservar a diversidade biológica em áreas do território cearense.	1963 - CERTIFICADO CONCEDIDO / Unidade	3,00	0,00	0,00

335.1 - Conservar a diversidade biológica em áreas do território cearense.	1969 - SERVIÇO IMPLANTADO / Unidade	1,00	0,00	0,00
335.1 - Conservar a diversidade biológica em áreas do território cearense.	1986 - MONITORAMENTO REALIZADO / Unidade	21,00	5,00	23,81
335.1 - Conservar a diversidade biológica em áreas do território cearense.	2008 - DOCUMENTO ELABORADO / Unidade	0,00	0,00	-
335.1 - Conservar a diversidade biológica em áreas do território cearense.	2140 - CURSO REALIZADO / Unidade	37,00	4,00	10,81
335.1 - Conservar a diversidade biológica em áreas do território cearense.	2148 - PLANO IMPLANTADO / Unidade	78,00	31,00	39,74
335.1 - Conservar a diversidade biológica em áreas do território cearense.	2232 - UNIDADE DE CONSERVAÇÃO IMPLANTADA / Unidade	3,00	0,00	0,00
335.1 - Conservar a diversidade biológica em áreas do território cearense.	2233 - ÁREA INDÍGENA DELIMITADA / Unidade	2,00	0,00	0,00
335.1 - Conservar a diversidade biológica em áreas do território cearense.	2234 - UNIDADE DE CONSERVAÇÃO APOIADA / Unidade	4,00	0,00	0,00
335.1 - Conservar a diversidade biológica em áreas do território cearense.	2235 - UNIDADE DE CONSERVAÇÃO MANTIDA / Unidade	39,00	39,00	100,00
335.1 - Conservar a diversidade biológica em áreas do território cearense.	2236 - UNIDADE DE CONSERVAÇÃO ESTRUTURADA / Unidade	7,00	3,00	42,86
335.1 - Conservar a diversidade biológica em áreas do território cearense.	2237 - ÁREA QUILOMBOLA E DE PCT DELIMITADA / Unidade	1,00	0,00	0,00
335.2 - Ampliar o reflorestamento no Estado do Ceará.	1986 - MONITORAMENTO REALIZADO / Unidade	15.500,00	8.226,00	53,07
335.2 - Ampliar o reflorestamento no Estado do Ceará.	2238 - ÁREA RECUPERADA / hectare	200,00	134,33	67,17
335.2 - Ampliar o reflorestamento no Estado do Ceará.	2239 - MUDA PRODUZIDA / Unidade	196.950,00	37.001,00	18,79

## Identificação de Problemas

Objetivo Específico	Entrega	Âmbito	Problema	Impacto

## Execução orçamentária/financeira (por Órgão Executor)

Órgão Executor	Lei + Crédito (A)	Empenhado (B)	Pago (C)	%Empenhado (B/A)	%Pago (C/A)
FEMA	543.440,00	0,00	0,00	0,00	0,00
IDACE	3.099.400,00	1.708.289,82	1.708.289,82	55,12	55,12
SEMA	25.541.342,91	13.677.493,10	13.231.698,68	53,55	51,81
SEMACE	4.957.305,00	769.515,00	742.515,00	15,52	14,98
<b>Total Geral</b>	<b>34.141.487,91</b>	<b>16.155.297,92</b>	<b>15.682.503,50</b>	<b>47,32</b>	<b>45,93</b>

## Execução orçamentária/financeira (por Fonte de Recursos)

Fonte de Recursos	Lei + Crédito (A)	Empenhado (B)	Pago (C)	%Empenhado (B/A)	%Pago (C/A)
500 - RECURSOS NÃO VINCULADOS DE IMPOSTOS	20.369.224,00	14.110.903,11	13.737.318,23	69,28	67,44
501 - OUTROS RECURSOS NÃO VINCULADOS	3.099.720,00	0,00	0,00	0,00	0,00
700 - OUTRAS TRANSFERÊNCIAS DE CONVÊNIOS OU INSTRUMENTOS CONGÊNERES DA UNIÃO	1.157.585,00	742.515,00	742.515,00	64,14	64,14
753 - RECURSOS PROVENIENTES DE TAXAS, CONTRIBUIÇÕES E PREÇOS PÚBLICOS	700.000,00	27.000,00	0,00	3,86	0,00
759 - RECURSOS VINCULADOS A FUNDOS	543.440,00	0,00	0,00	0,00	0,00

799 - OUTRAS VINCULAÇÕES LEGAIS	8.271.518,91	1.274.879,81	1.202.670,27	15,41	14,54
Total Geral:	34.141.487,91	16.155.297,92	15.682.503,50	47,32	45,93

### Execução Extraorçamentária/financeira (por Fonte de Recursos)

Fonte de Recursos	Valor Extraorçamentário (B/A)
Total Geral	

### Execução orçamentária/financeira (por Entrega)

Objetivo Específico	Entrega	Lei + Crédito (A)	Empenhado (B)	%Empenhado (B/A)
Conservar a diversidade biológica em áreas do território cearense.	1917 - CAPACITAÇÃO REALIZADA	30.000,00	0,00	0,00
Conservar a diversidade biológica em áreas do território cearense.	1933 - CAPACITAÇÃO PARA JUVENTUDE REALIZADA	10.000,00	0,00	0,00
Conservar a diversidade biológica em áreas do território cearense.	1939 - FISCALIZAÇÃO REALIZADA	3.500.000,00	27.000,00	0,77
Conservar a diversidade biológica em áreas do território cearense.	1947 - PROJETO IMPLANTADO	110.000,00	0,00	0,00
Conservar a diversidade biológica em áreas do território cearense.	1963 - CERTIFICADO CONCEDIDO	10.000,00	0,00	0,00
Conservar a diversidade biológica em áreas do território cearense.	1969 - SERVIÇO IMPLANTADO	663.440,00	0,00	0,00
Conservar a diversidade biológica em áreas do território cearense.	2140 - CURSO REALIZADO	347.962,00	257.962,00	74,14
Conservar a diversidade biológica em áreas do território cearense.	2148 - PLANO IMPLANTADO	475.000,00	0,00	0,00
Conservar a diversidade biológica em áreas do território cearense.	2232 - UNIDADE DE CONSERVAÇÃO IMPLANTADA	105.000,00	0,00	0,00
Conservar a diversidade biológica em áreas do território cearense.	2233 - ÁREA INDÍGENA DELIMITADA	1.599.400,00	208.289,82	13,02
Conservar a diversidade biológica em áreas do território cearense.	2234 - UNIDADE DE CONSERVAÇÃO APOIADA	20.000,00	0,00	0,00

Conservar a diversidade biológica em áreas do território cearense.	2235 - UNIDADE DE CONSERVAÇÃO MANTIDA	12.253.380,91	3.064.000,79	25,01
Conservar a diversidade biológica em áreas do território cearense.	2236 - UNIDADE DE CONSERVAÇÃO ESTRUTURADA	12.010.000,00	10.355.530,31	86,22
Conservar a diversidade biológica em áreas do território cearense.	2237 - ÁREA QUILOMBOLA E DE PCT DELIMITADA	1.500.000,00	1.500.000,00	100,00
Ampliar o reflorestamento no Estado do Ceará.	1986 - MONITORAMENTO REALIZADO	1.457.305,00	742.515,00	50,95
Ampliar o reflorestamento no Estado do Ceará.	2238 - ÁREA RECUPERADA	20.000,00	0,00	0,00
Ampliar o reflorestamento no Estado do Ceará.	2239 - MUDA PRODUZIDA	30.000,00	0,00	0,00
<b>Total Geral:</b>		<b>34.141.487,91</b>	<b>16.155.297,92</b>	<b>47,32</b>

## Análise do Desempenho Geral do Programa

### O que foi efetivamente entregue no período

Esta entrega corresponde a recuperação de áreas degradadas, por meio de Acordos de Cooperação Técnica (ACT - SEMA) e doações de mudas para prefeituras executados pela SEMA e à execução de reposição florestal obrigatória no Estado (SEMACE), que em conjunto totalizaram 134,33 ha de área recuperada, contemplando 10 regiões de planejamento, correspondendo a 67,16% de implementação da meta planejada para o ano.

No período foram realizadas 04 capacitações para os Conselhos Gestores, de 02 Unidades de Conservação Estaduais, na Região Metropolitana de Fortaleza (Caucaia), atingindo 10,81% da meta planejada para o ano.

No total foram realizadas 981 ações de fiscalização e proteção de Ucs no estado do Ceará, atingindo 47,21% da meta planejada, nas 14 regiões de planejamento do estado do Ceará.

No período foram realizados 05 (cinco) monitoramentos ambientais no Parque Estadual Marinho da Pedra da Risca do Meio (Fortaleza), atingindo 23,81% da meta planejada para o ano.

No período foram implementadas 31 ações de 05 (cinco) Planos de Manejo, em 05 Unidades de Conservação da Natureza Estaduais, contemplando 03 regiões de planejamento e atingindo 39,74% da meta.

Entre janeiro e abril de 2025 foram analisados 8.226 CAR, sendo 2.050 na Região do Cariri, 3.073 no Centro Sul, 328 na Grande Fortaleza, 444 no Litoral Leste, 244 no Litoral Norte, 1.024 no Litoral Oeste, 0 no Maciço de Baturité, 0 na Serra da Ibiapaba, 146 no Sertão Central, 01 no Sertão de Canindé, 626 no Sertão de Sobral, 07 no Sertão dos Inhamuns, 282 no Vale do Jaguaribe.

No período entre janeiro e abril de 2025 foram estruturadas três (03) Unidades de Conservação estaduais, sendo duas na região do Cariri (Juazeiro e Barbalha) e uma na Grande Fortaleza, atingindo 42,86% da meta planejada.

Neste período, foram produzidas 37.001 mudas para projetos de recuperação de áreas degradadas e educação ambiental nas seguintes microrregiões Grande Fortaleza (Fortaleza e Caucaia), Maciço de Baturité (Pacoti e Redenção), Sertão dos Inhamuns (Tauá), Serra de Ibiapaba (Croatá), Cariri (Jardim e Campos Sales), Litoral Oeste (General Sampaio), Litoral Norte (Cruz).

Estão ocorrendo tratativas preliminares para o processo de publicação do edital de contratação de brigada. ETPs e TRs de equipamentos e EPIs da brigada estão em elaboração.

No período de janeiro a abril de 2025 foram realizadas atividades para promoção da gestão e prestação de serviços em 39 Ucs estaduais, atingindo 100% da meta planejada e contemplando 10 regiões de planejamento do Estado do Ceará.

Entre janeiro a abril, 05 capacitações foram realizadas nos municípios de Fortaleza, Icapuí e Caucaia, atingindo 53 técnico de 03 instituições distintas. Foram 03 Capacitações de Prevenção e Combate a Incêndios Florestais e 02 de Produção de Mudas e Controle de Espécies Invasoras.

### **Análise do Programa**

O Programa 335 - CEARÁ MAIS VERDE: CONSERVAR E PROTEGER OS RECURSOS NATURAIS E BIODIVERSIDADE DO CEARÁ, consiste em conservar, recuperar, ampliar e proteger a cobertura vegetal e os solos do Ceará, tendo como público alvo: grandes e pequenos produtores rurais do estado do Ceará, terceiro setor, gestores municipais, população residente no entorno das Unidades de Conservação do estado e sociedade civil em geral. O programa contém dois objetivos específicos direcionadas para o alcance dos resultados, sendo eles: Conservar a diversidade biológica em áreas do território cearense; Ampliar o reflorestamento no estado.

-O Programa contém 19 entregas PPA. Das atividades realizadas no período de janeiro a abril/25, o programa teve como destaque: A recuperação de áreas degradadas, por meio de Acordos de Cooperação Técnica (ACT - SEMA) e doações de mudas para prefeituras executados pela SEMA em apoio a reposição florestal obrigatória no Estado (SEMACE), que em conjunto totalizaram 134,33 ha de área recuperada, contemplando 10 regiões de planejamento. Foram realizadas no período 981 ações de fiscalização e proteção de Ucs no estado do Ceará, atingindo 47,21% da meta planejada, nas 14 regiões de planejamento do estado. No período em questão foram realizadas 04 capacitações para os Conselhos Gestores, de 02 Unidades de Conservação Estaduais, na Região Metropolitana de Fortaleza (Caucaia). Entre janeiro e abril, 05 capacitações foram realizadas nos municípios de Fortaleza, Icapuí e Caucaia, atingindo 53 técnico de 03 instituições distintas. Também foram realizados 05 (cinco) monitoramentos ambientais no Parque Estadual Marinho da Pedra da Risca do Meio (Fortaleza). No período foram implementadas 31 ações de 05 (cinco) Planos de Manejo, em 05 Unidades de Conservação da Natureza Estaduais, contemplando 03 regiões de planejamento. Entre os meses de janeiro e abril de 2025 foram estruturadas três (03) Unidades de Conservação estaduais, sendo duas na região do Cariri (Juazeiro e Barbalha) e uma na Grande Fortaleza. Neste período, foram produzidas 37.001 mudas para projetos de recuperação de áreas degradadas e educação ambiental nas seguintes microrregiões Grande Fortaleza (Fortaleza e Caucaia), Maciço de Baturité (Pacoti e Redenção), Sertão dos Inhamuns (Tauá), Serra de Ibiapaba (Croatá), Cariri (Jardim e Campos Sales), Litoral Oeste (General Sampaio), Litoral Norte (Cruz). No período de janeiro a abril de 2025 foram realizadas atividades para promoção da gestão e prestação de serviços em 39 Ucs estaduais, atingindo 100% da meta planejada para o ano e contemplando 10 regiões de planejamento do Estado do Ceará. Entre janeiro e abril de 2025 foram analisados 8.226 CAR, sendo 2.050 na Região do Cariri, 3.073 no Centro Sul, 328 na Grande Fortaleza, 444 no Litoral Leste, 244 no Litoral Norte, 1.024 no Litoral Oeste, 146 no Sertão Central, 01 no Sertão de Canindé, 626 no Sertão de Sobral, 07 no Sertão dos Inhamuns, 282 no Vale do Jaguaribe.

### **-Recursos Orçamentários e Financeiros**

O Programa contou com um orçamento total de R\$ 34.141.487,91, incluindo créditos adicionais. Dentro desse montante, destacam-se três principais áreas de execução financeira: Gestão e conservação de unidades de conservação e equipamentos sociais, como o Teleférico do Horto, o Complexo Ambiental e Gastronômico da Sabiaguaba e o Teleférico de Barbalha. Foram programados R\$ 12.010.000,00, dos quais R\$ 10.355.530,31 foram efetivamente executados, correspondendo a 86,22% do valor previsto. Capacitação dos Conselhos Gestores das Unidades de Conservação Estaduais, com execução integral dos R\$ 257.962,00 destinados, atingindo 74,14% da previsão orçamentária para essa iniciativa. Monitoramento do Cadastro Ambiental Rural (CAR), cuja programação era de R\$ 1.457.305,00, tendo sido executados R\$ 742.515,00, o que representa 50,95% do total previsto.

## **Eixo: 3 - O CEARÁ QUE PRESERVA, CONVIVE E ZELA PELO TERRITÓRIO**

**Tema: 3.3 - MEIO AMBIENTE**

**Programa: 336 - RESÍDUOS SÓLIDOS**

**Órgão Gestor:**

57000000 - SEMA

**Órgão(s) Executor(es):**

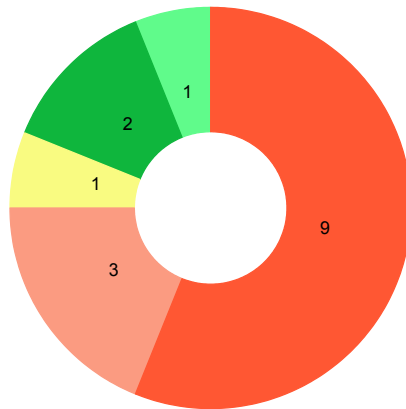
FUNDO ESTADUAL DE SANEAMENTO BÁSICO  
FUNDO ESTADUAL DO MEIO AMBIENTE  
NÚCLEO DE TECNOLOGIA E QUALIDADE INDUSTRIAL DO CEARÁ  
SECRETARIA DAS CIDADES  
SECRETARIA DO MEIO AMBIENTE E MUDANÇA DO CLIMA

**Público-alvo:** População cearense, catadores de materiais reutilizáveis e recicláveis e gestores municipais.

**Situação do Monitoramento do Programa:** Não Validado

**Visão Geral do Programa**

**Execução Física das Entregas (%)**



● Até 25% ● 25,01% a 50% ● 50,01% a 75% ● 75,01% a 100% ● 100,01% a 200% ● Acima de 200,01% ● Não Acompanhado

Entregas sem meta para o ano vigente	Entregas sem meta mas com realização no ano vigente
2,00	-

**Desempenho Físico das Entrega(s)**

Objetivo Especifico	Entrega / Unidade de Medida	Programado	Realizado	% Execução Física

336.1 - Reduzir os impactos negativos da disposição inadequada de resíduos sólidos no meio ambiente.	1917 - CAPACITAÇÃO REALIZADA / Unidade	15,00	1,00	6,67
336.1 - Reduzir os impactos negativos da disposição inadequada de resíduos sólidos no meio ambiente.	1941 - SISTEMA IMPLANTADO / Unidade	1,00	0,00	0,00
336.1 - Reduzir os impactos negativos da disposição inadequada de resíduos sólidos no meio ambiente.	1942 - ESTUDO E PESQUISA PUBLICADOS / Unidade	8,00	3,00	37,50
336.1 - Reduzir os impactos negativos da disposição inadequada de resíduos sólidos no meio ambiente.	1943 - ASSESSORIA REALIZADA / Unidade	10,00	4,00	40,00
336.1 - Reduzir os impactos negativos da disposição inadequada de resíduos sólidos no meio ambiente.	1947 - PROJETO IMPLANTADO / Unidade	10,00	0,00	0,00
336.1 - Reduzir os impactos negativos da disposição inadequada de resíduos sólidos no meio ambiente.	1990 - INFRAESTRUTURA IMPLANTADA / Unidade	1,00	0,00	0,00
336.1 - Reduzir os impactos negativos da disposição inadequada de resíduos sólidos no meio ambiente.	2133 - MATERIAL OFERTADO / tonelada	21.930,00	8.960,60	40,86
336.1 - Reduzir os impactos negativos da disposição inadequada de resíduos sólidos no meio ambiente.	2248 - SISTEMA AMBIENTAL IMPLANTADO / Unidade	5,00	3,00	60,00
336.1 - Reduzir os impactos negativos da disposição inadequada de resíduos sólidos no meio ambiente.	2249 - PROJETO OFERTADO / Unidade	1,00	0,00	0,00
336.2 - Fomentar a inclusão social e econômica dos catadores de materiais reutilizáveis e recicláveis.	1892 - EVENTO REALIZADO / Unidade	1,00	0,00	0,00
336.2 - Fomentar a inclusão social e econômica dos catadores de materiais reutilizáveis e recicláveis.	1897 - PESSOA BENEFICIADA / Unidade	3.655,00	3.655,00	100,00

336.2 - Fomentar a inclusão social e econômica dos catadores de materiais reutilizáveis e recicláveis.	1917 - CAPACITAÇÃO REALIZADA / Unidade	0,00	0,00	-
336.2 - Fomentar a inclusão social e econômica dos catadores de materiais reutilizáveis e recicláveis.	2042 - INSTITUIÇÃO BENEFICIADA / Unidade	101,00	122,00	120,79
336.2 - Fomentar a inclusão social e econômica dos catadores de materiais reutilizáveis e recicláveis.	2056 - CENTRO IMPLANTADO / Unidade	6,00	0,00	0,00
336.2 - Fomentar a inclusão social e econômica dos catadores de materiais reutilizáveis e recicláveis.	2330 - EQUIPAMENTO CONCEDIDO / Unidade	0,00	0,00	-
336.3 - Aprimorar a gestão da política de resíduos sólidos, em âmbito regional e municipal.	1902 - CURSO OFERTADO / Unidade	1,00	0,00	0,00
336.3 - Aprimorar a gestão da política de resíduos sólidos, em âmbito regional e municipal.	1930 - MATERIAL CONCEDIDO / Unidade	8,00	7,00	87,50
336.3 - Aprimorar a gestão da política de resíduos sólidos, em âmbito regional e municipal.	1943 - ASSESSORIA REALIZADA / Unidade	42,00	3,00	7,14

## Identificação de Problemas

Objetivo Específico	Entrega	Âmbito	Problema	Impacto
336.1 - Reduzir os impactos negativos da disposição inadequada de resíduos sólidos no meio ambiente.	1990 - INFRAESTRUTURA IMPLANTADA	Execução Física/ Operacional	Execução de obra	Médio
336.2 - Fomentar a inclusão social e econômica dos catadores de materiais reutilizáveis e recicláveis.	2056 - CENTRO IMPLANTADO	Execução Física/ Operacional	Execução de serviços diversos	Alto

## Execução orçamentária/financeira (por Órgão Executor)

Órgão Executor	Lei + Crédito (A)	Empenhado (B)	Paço (C)	%Empenhado (B/A)	%Pago (C/A)
----------------	-------------------	---------------	----------	------------------	-------------

FEMA	200.000,00	0,00	0,00	0,00	0,00
FESB	520.000,00	0,00	0,00	0,00	0,00
NUTEC	50.000,00	0,00	0,00	0,00	0,00
SCIDADES	13.550.000,00	729.627,64	711.286,42	5,38	5,25
SEMA	14.830.584,00	4.161.217,50	3.956.667,00	28,06	26,68
<b>Total Geral</b>	<b>29.150.584,00</b>	<b>4.890.845,14</b>	<b>4.667.953,42</b>	<b>16,78</b>	<b>16,01</b>

**Execução orçamentária/financeira (por Fonte de Recursos)**

Fonte de Recursos	Lei + Crédito (A)	Empenhado (B)	Pago (C)	%Empenhado (B/A)	%Pago (C/A)
500 - RECURSOS NÃO VINCULADOS DE IMPOSTOS	8.510.000,00	729.627,64	711.286,42	8,57	8,36
500 - RECURSOS NÃO VINCULADOS DE IMPOSTOS	3.070.000,00	0,00	0,00	0,00	0,00
700 - OUTRAS TRANSFERÊNCIAS DE CONVÊNIOS OU INSTRUMENTOS CONGÊNERES DA UNIÃO	2.000.000,00	0,00	0,00	0,00	0,00
759 - RECURSOS VINCULADOS A FUNDOS	720.000,00	0,00	0,00	0,00	0,00
761 - RECURSOS VINCULADOS AO FUNDO DE COMBATE E ERRADICAÇÃO DA POBREZA	14.800.584,00	4.161.217,50	3.956.667,00	28,12	26,73
799 - OUTRAS VINCULAÇÕES LEGAIS	50.000,00	0,00	0,00	0,00	0,00
<b>Total Geral:</b>	<b>29.150.584,00</b>	<b>4.890.845,14</b>	<b>4.667.953,42</b>	<b>16,78</b>	<b>16,01</b>

**Execução Extraorçamentária/financeira (por Fonte de Recursos)**

Fonte de Recursos	Valor Extraorçamentário (B/A)
-------------------	-------------------------------

Total Geral

**Execução orçamentária/financeira (por Entrega)**

Objetivo Específico	Entrega	Lei + Crédito (A)	Empenhado (B)	%Empenhado (B/A)
Reduzir os impactos negativos da disposição inadequada de resíduos sólidos no meio ambiente.	1917 - CAPACITAÇÃO REALIZADA	20.000,00	0,00	0,00
Reduzir os impactos negativos da disposição inadequada de resíduos sólidos no meio ambiente.	1942 - ESTUDO E PESQUISA PUBLICADOS	10.000,00	0,00	0,00
Reduzir os impactos negativos da disposição inadequada de resíduos sólidos no meio ambiente.	1943 - ASSESSORIA REALIZADA	10.000,00	0,00	0,00
Reduzir os impactos negativos da disposição inadequada de resíduos sólidos no meio ambiente.	1947 - PROJETO IMPLANTADO	10.000,00	0,00	0,00
Reduzir os impactos negativos da disposição inadequada de resíduos sólidos no meio ambiente.	1990 - INFRAESTRUTURA IMPLANTADA	7.260.000,00	333.476,76	4,59
Reduzir os impactos negativos da disposição inadequada de resíduos sólidos no meio ambiente.	2133 - MATERIAL OFERTADO	10.000,00	0,00	0,00
Reduzir os impactos negativos da disposição inadequada de resíduos sólidos no meio ambiente.	2249 - PROJETO OFERTADO	320.000,00	0,00	0,00
Fomentar a inclusão social e econômica dos catadores de materiais reutilizáveis e recicláveis.	1892 - EVENTO REALIZADO	510.000,00	0,00	0,00
Fomentar a inclusão social e econômica dos catadores de materiais reutilizáveis e recicláveis.	1897 - PESSOA BENEFICIADA	14.800.584,00	4.161.217,50	28,12
Fomentar a inclusão social e econômica dos catadores de materiais reutilizáveis e recicláveis.	1917 - CAPACITAÇÃO REALIZADA	510.000,00	0,00	0,00
Fomentar a inclusão social e econômica dos catadores de materiais reutilizáveis e recicláveis.	2042 - INSTITUIÇÃO BENEFICIADA	210.000,00	0,00	0,00

Fomentar a inclusão social e econômica dos catadores de materiais reutilizáveis e recicláveis.	2056 - CENTRO IMPLANTADO	3.040.000,00	0,00	0,00
Fomentar a inclusão social e econômica dos catadores de materiais reutilizáveis e recicláveis.	2330 - EQUIPAMENTO CONCEDIDO	1.010.000,00	0,00	0,00
Aprimorar a gestão da política de resíduos sólidos, em âmbito regional e municipal.	1930 - MATERIAL CONCEDIDO	30.000,00	0,00	0,00
Aprimorar a gestão da política de resíduos sólidos, em âmbito regional e municipal.	1943 - ASSESSORIA REALIZADA	1.400.000,00	396.150,88	28,30
<b>Total Geral:</b>		<b>29.150.584,00</b>	<b>4.890.845,14</b>	<b>16,78</b>

## Análise do Desempenho Geral do Programa

### O que foi efetivamente entregue no período

No período de janeiro à abril de 2025 foram atendidos um total de 3.655 catadores de materiais recicláveis associados à 122 entidades em operação nas 14 regiões de planejamento do Estado do Ceará.

Foram firmados 3 Termos de Compromisso da Coleta Seletiva Solidária com os órgãos: SDA, Ematerce e TJCE.

No período em análise, foram coletados 8.960 toneladas de resíduos recicláveis pelos catadores inscritos no PAC, conforme a apresentação dos comprovantes de produtividade. Os resíduos tem como destino às indústrias de reciclagem do Estado.

No período de Janeiro a Abril, houve a publicação de 3 (três) estudos científicos.

Foram realizadas 3 Assessorias nos municípios sede dos Consórcios 1 - CORES (Brejo Santo), 2 - COMARES (Crato) e 3 - Cariri Oeste (Araripe), que contemplam os seguintes municípios, respectivamente: 1 - Aurora, Barro, Mauriti, Milagres, Abaiara, Brejo Santo, Porteiras, Jati, Penaforte. 2 - Farias Brito, Cariri-Açu, Altaneira, Nova Olinda, Santana do Cariri, Crato, Juazeiro do Norte, Missão Velha, Barbalha e Jardim. 3 - Araripe, Salitre, Campos Sales, Potengi, Antonina do Norte, Assaré e Tarrafas.

No período de Janeiro a Abril, foi realizada 1 (uma) capacitação para gestores ambientais municipais na temática de resíduos sólidos.

No período de Janeiro a Abril, foram realizadas 4 (quatro) Assessorias.

## Análise do Programa

O Programa 336 - RESÍDUOS SÓLIDOS busca reduzir os impactos negativos da geração e da disposição inadequada de resíduos sólidos no meio ambiente e sobre a saúde humana e tem como público alvo a população cearense, catadores de materiais reutilizáveis e recicláveis e gestores municipais.

O Programa contém três objetivos específicos direcionados para o alcance dos resultados. São eles: Reduzir os impactos negativos da disposição inadequada de resíduos sólidos no meio ambiente, Fomentar a inclusão social e econômica dos catadores de materiais reutilizáveis e recicláveis e Aprimorar a gestão da política de resíduos sólidos, em âmbito regional e municipal.

Das entregas do Programa 336 - RESÍDUOS SÓLIDOS no período de Janeiro a Abril/25 destacam-se o pagamento por serviços ambientais aos 3.655 catadores beneficiados através das 122 associações de catadores pelo Programa Auxílio Catador (PAC), resultando em aproximadamente 9 mil toneladas de material ofertados a indústria de reciclagem. Foram realizadas 3 Assessorias nos municípios sede dos Consórcios 1 - CORES (Brejo Santo), 2 - COMARES (Crato) e 3 - Cariri Oeste (Araripe), que contemplam os seguintes municípios, respectivamente: 1 - Aurora, Barro, Mauriti, Milagres, Abaiara, Brejo Santo, Porteiras, Jati, Penaforte. 2 - Farias Brito, Cariri-Açu, Altaneira, Nova Olinda, Santana do Cariri, Crato, Juazeiro do Norte, Missão Velha, Barbalha e Jardim. 3 - Araripe, Salitre, Campos Sales, Potengi, Antonina do Norte, Assaré e Tarrafas. Entre janeiro e abril foram firmados 3 Termos de Compromisso da Coleta Seletiva Solidária com os órgãos: SDA, Ematerce e TJCE. No período de Janeiro a Abril, foi realizada 1 (uma) capacitação para gestores ambientais municipais na temática de resíduos sólidos e publicação de 3 (três) estudos científicos pelo NUTEC.

Recursos orçamentários/financeiros:

- Orçamento programado (Lei + Crédito): R\$ 29.150.584,00
- Valor empenhado: R\$ 4.667.953,42 (16,78% de execução).

Destaques financeiros:

- Pagamento de benefícios ambientais aos catadores: R\$ 4.161.217,50 (28,12% de execução).
- Gerenciamento e Supervisão das Obras de Resíduos Sólidos.: R\$ 396.150,88 (28,30 % de execução).

O desempenho do Programa 336 - RESÍDUOS SÓLIDOS foi considerado satisfatório, demonstrando uma alocação eficiente dos recursos orçamentários e cumprimento do cronograma de ações.

## Eixo: 3 - O CEARÁ QUE PRESERVA, CONVIVE E ZELA PELO TERRITÓRIO

### Tema: 3.4 - RECURSOS HÍDRICOS

#### Programa: 341 - PLANEJAMENTO E GESTÃO PARTICIPATIVA DOS RECURSOS HÍDRICOS

Órgão Gestor:

29000000 - SRH

Órgão(s) Executor(es):

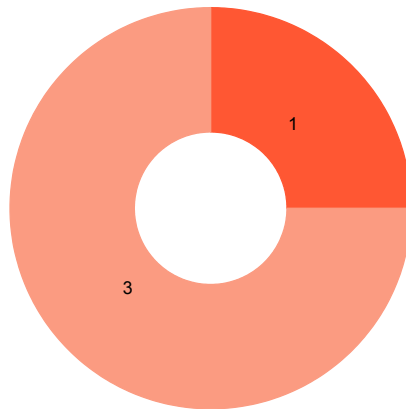
FUNDAÇÃO CEARENSE DE METEOROLOGIA E RECURSOS HÍDRICOS  
SECRETARIA DOS RECURSOS HÍDRICOS

**Público-alvo:** População das sedes municipais, dos distritos e das localidades rurais, entidades governamentais e não governamentais, universidades, institutos de pesquisa e setores produtivos do Estado do Ceará.

**Situação do Monitoramento do Programa:** Validado

## Visão Geral do Programa

### Execução Física das Entregas (%)



● Até 25% ● 25,01% a 50% ● 50,01% a 75% ● 75,01% a 100% ● 100,01% a 200% ● Acima de 200,01% ● Não Acompanhado

Entregas sem meta para o ano vigente	Entregas sem meta mas com realização no ano vigente
-	-

### Desempenho Físico das Entrega(s)

Objetivo Específico	Entrega / Unidade de Medida	Programado	Realizado	% Execução Física
341.1 - Promover a utilização múltipla e eficiente dos Recursos Hídricos, contemplando o aperfeiçoamento do planejamento da gestão integrada e participativa.	1892 - EVENTO REALIZADO / Unidade	52,00	14,00	26,92
341.1 - Promover a utilização múltipla e eficiente dos Recursos Hídricos, contemplando o aperfeiçoamento do planejamento da gestão integrada e participativa.	1939 - FISCALIZAÇÃO REALIZADA / Unidade	1.640,00	611,00	37,26

341.2 - Subsidiar o processo de tomada de decisão e políticas públicas baseadas em evidências, nos setores de Recursos Hídricos, agricultura e meio ambiente.	1890 - DOCUMENTO PUBLICADO / Unidade	1.012,00	334,00	33,00
341.2 - Subsidiar o processo de tomada de decisão e políticas públicas baseadas em evidências, nos setores de Recursos Hídricos, agricultura e meio ambiente.	2003 - ESTUDO E PESQUISA REALIZADOS / Unidade	6,00	0,00	0,00

### Identificação de Problemas

Objetivo Específico	Entrega	Âmbito	Problema	Impacto

### Execução orçamentária/financeira (por Órgão Executor)

Órgão Executor	Lei + Crédito (A)	Empenhado (B)	Pago (C)	%Empenhado (B/A)	%Pago (C/A)
FUNCEME	7.338.747,37	2.102.249,29	1.378.627,48	28,65	18,79
SRH	10.280.000,00	51.822,01	50.922,01	0,50	0,50
<b>Total Geral</b>	<b>17.618.747,37</b>	<b>2.154.071,30</b>	<b>1.429.549,49</b>	<b>12,23</b>	<b>8,11</b>

### Execução orçamentária/financeira (por Fonte de Recursos)

Fonte de Recursos	Lei + Crédito (A)	Empenhado (B)	Pago (C)	%Empenhado (B/A)	%Pago (C/A)
500 - RECURSOS NÃO VINCULADOS DE IMPOSTOS	3.161.252,99	897.621,83	672.784,19	28,39	21,28
501 - OUTROS RECURSOS NÃO VINCULADOS	5.600.494,38	1.200.477,29	701.693,12	21,44	12,53

700 - OUTRAS TRANSFERÊNCIAS DE CONVÊNIOS OU INSTRUMENTOS CONGÊNERES DA UNIÃO	4.602.000,00	51.822,01	50.922,01	1,13	1,11
753 - RECURSOS PROVENIENTES DE TAXAS, CONTRIBUIÇÕES E PREÇOS PÚBLICOS	101.000,00	0,00	0,00	0,00	0,00
754 - RECURSOS DE OPERAÇÕES DE CRÉDITO	4.154.000,00	4.150,17	4.150,17	0,10	0,10
Total Geral:	17.618.747,37	2.154.071,30	1.429.549,49	12,23	8,11

### Execução Extraorçamentária/financeira (por Fonte de Recursos)

Fonte de Recursos	Valor Extraorçamentário (B/A)
Total Geral	

### Execução orçamentária/financeira (por Entrega)

Objetivo Específico	Entrega	Lei + Crédito (A)	Empenhado (B)	%Empenhado (B/A)
Promover a utilização múltipla e eficiente dos Recursos Hídricos, contemplando o aperfeiçoamento do planejamento da gestão integrada e participativa.	1892 - EVENTO REALIZADO	4.612.000,00	51.822,01	1,12
Promover a utilização múltipla e eficiente dos Recursos Hídricos, contemplando o aperfeiçoamento do planejamento da gestão integrada e participativa.	1939 - FISCALIZAÇÃO REALIZADA	5.668.000,00	0,00	0,00
Subsidiar o processo de tomada de decisão e políticas públicas baseadas em evidências, nos setores de Recursos Hídricos, agricultura e meio ambiente.	1890 - DOCUMENTO PUBLICADO	2.177.970,00	588.360,20	27,01

Subsidiar o processo de tomada de decisão e políticas públicas baseadas em evidências, nos setores de Recursos Hídricos, agricultura e meio ambiente.	2003 - ESTUDO E PESQUISA REALIZADOS	5.160.777,37	1.513.889,09	29,33
Total Geral:		<b>17.618.747,37</b>	<b>2.154.071,30</b>	<b>12,23</b>

## Análise do Desempenho Geral do Programa

### O que foi efetivamente entregue no período

120ª Reunião Ordinária do Conselho de Recursos Hídricos do Ceará (CONERH), foi realizada dia 28 de abril de 2025, de forma presencial, amparado na Portaria No. 566/2020 da SRH. A reunião teve 52% de assiduidade, baseado no quantitativo total de 27 Conselheiros e Suplentes. 9 convidados.

Com as 25 entregas de fiscalizações realizadas, foram gerados :149 ações de FISCALIZAÇÃO, sendo : 01 Relatório de Vistoria, 111 Auto de Infração, 30 Termo de Lacre, termo de embarco 07 ; 1.112 Ações de outorga sendo : 909 outorgas de uso de recursos hídricos e 203 outorgas de execução de obra de recursos hídricos

Durante o período em análise a execução física ocorreu de forma satisfatória, visto que foi atingida a quantidade prevista de documentos publicados, um total de 334 equivalente a 33% da meta contratada.

FOI REALIZADO 586 FISCALIZAÇÕES DE AJANEIRO A ABRIL

Foram realizado 13 reuniões ordinárias de CBHs de janeiro a abril

### Análise do Programa

O Programa PLANEJAMENTO E GESTÃO PARTICIPATIVA DOS RECURSOS HÍDRICOS tem como finalidade promover a utilização múltipla e eficiente dos recursos hídricos, numa perspectiva de sustentabilidade ambiental, contemplando a ampliação do conhecimento técnico-científico, o aperfeiçoamento do planejamento e da gestão integrada e participativa., tendo como público-alvo: a população das sedes municipais, dos distritos e das localidades rurais, entidades governamentais e não governamentais, universidades, institutos de pesquisa e setores produtivos do Estado do Ceará. No período foram realizadas 25 entregas de fiscalização que geraram 1 Relatório de Vistoria, 111 Auto de Infração, 30 Termo de Lacre, 909 outorgas de uso de recursos hídricos e 203 outorgas de execução de obra de recursos hídricos, e também 586 fiscalizações junto aos usuários de água bruta; a realização da 120ª. Reuniões Ordinárias do Conselho de Recursos Hídricos do Ceará (CONERH) e 13 Reuniões Ordinárias nos CBHs - Comitês de bacias Hidrográficas ; Foram publicados 334 documentos pela Funceme com percentual de 33% da meta anual. O desempenho físico e financeiro do programa no período foi bom, alcançando seu público alvo através das entregas realizadas e um satisfatório desempenho orçamentário/financeiro de 12,23% do programado para o ano.

## Eixo: 3 - O CEARÁ QUE PRESERVA, CONVIVE E ZELA PELO TERRITÓRIO

### Tema: 3.4 - RECURSOS HÍDRICOS

### Programa: 342 - OFERTA HÍDRICA PARA MÚLTIPLOS USOS

Órgão Gestor:

29000000 - SRH

**Órgão(s) Executor(es):**

COMPANHIA DE GESTÃO DOS RECURSOS HÍDRICOS DO CEARÁ

SECRETARIA DOS RECURSOS HÍDRICOS

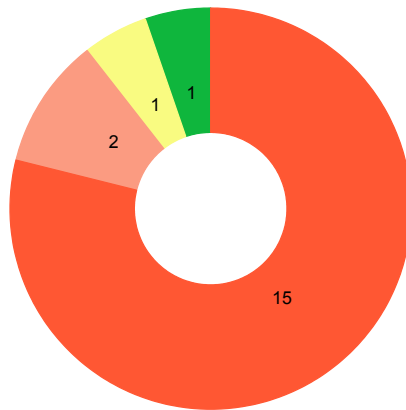
SUPERINTENDÊNCIA DE OBRAS HIDRÁULICAS

**Público-alvo:** População dos municípios, distritos e localidades rurais e suas atividades produtivas em todo o Estado do Ceará.

**Situação do Monitoramento do Programa:** Validado

**Visão Geral do Programa**

**Execução Física das Entregas (%)**



● Até 25% ● 25,01% a 50% ● 50,01% a 75% ● 75,01% a 100% ● 100,01% a 200% ● Acima de 200,01% ● Não Acompanhado

Entregas sem meta para o ano vigente	Entregas sem meta mas com realização no ano vigente
-	-

**Desempenho Físico das Entrega(s)**

Objetivo Especifico	Entrega / Unidade de Medida	Programado	Realizado	% Execução Física
342.1 - Ampliar a capacidade de acumulação e transferência hídrica do Estado.	1971 - VIA ESTRUTURADA / Unidade	1,00	0,00	0,00
342.1 - Ampliar a capacidade de acumulação e transferência hídrica do Estado.	1989 - EQUIPAMENTO INSTALADO / Unidade	29,00	29,00	100,00
342.1 - Ampliar a capacidade de acumulação e transferência hídrica do Estado.	2048 - VIA IMPLANTADA / Unidade	2,00	0,00	0,00

342.1 - Ampliar a capacidade de acumulação e transferência hídrica do Estado.	2129 - BARRAGEM CONSTRUÍDA / Unidade	6,00	0,00	0,00
342.1 - Ampliar a capacidade de acumulação e transferência hídrica do Estado.	2130 - BARRAGEM MANTIDA / Unidade	3,00	0,00	0,00
342.1 - Ampliar a capacidade de acumulação e transferência hídrica do Estado.	2131 - ADUTORA CONSTRUÍDA / Unidade	3,00	0,00	0,00
342.1 - Ampliar a capacidade de acumulação e transferência hídrica do Estado.	2243 - CANAL CONSTRUÍDO / quilômetro	24,00	0,83	3,46
342.1 - Ampliar a capacidade de acumulação e transferência hídrica do Estado.	2244 - MALHA D'ÁGUA IMPLANTADO / %	45,00	12,58	27,96
342.1 - Ampliar a capacidade de acumulação e transferência hídrica do Estado.	2245 - INFRAESTRUTURA HÍDRICA ESTRUTURADA / quilômetro	25,00	0,00	0,00
342.1 - Ampliar a capacidade de acumulação e transferência hídrica do Estado.	2328 - ADUTORA MANTIDA / Unidade	1,00	0,00	0,00
342.1 - Ampliar a capacidade de acumulação e transferência hídrica do Estado.	2329 - VIA MANTIDA / Unidade	1,00	0,00	0,00
342.1 - Ampliar a capacidade de acumulação e transferência hídrica do Estado.	2352 - BARRAGEM ESTRUTURADA / Unidade	1,00	0,00	0,00
342.1 - Ampliar a capacidade de acumulação e transferência hídrica do Estado.	2353 - ADUTORA ESTRUTURADA / Unidade	2,00	0,00	0,00
342.1 - Ampliar a capacidade de acumulação e transferência hídrica do Estado.	2360 - ÁGUA BRUTA DISPONIBILIZADA / metro cúbico	78.840.000,00	0,00	0,00
342.1 - Ampliar a capacidade de acumulação e transferência hídrica do Estado.	2364 - RESERVATÓRIO IMPLANTADO / Unidade	1,00	0,00	0,00
342.2 - Ampliar a capacidade hídrica do Estado, pelo acesso às águas subterrâneas.	2017 - POÇO INSTALADO / Unidade	366,00	17,00	4,64

342.2 - Ampliar a capacidade hídrica do Estado, pelo acesso às águas subterrâneas.	2142 - POÇO PERFURADO / Unidade	585,00	62,00	10,60
342.2 - Ampliar a capacidade hídrica do Estado, pelo acesso às águas subterrâneas.	2143 - POÇO MANTIDO / Unidade	120,00	33,00	27,50
342.3 - Garantir a execução adequada das obras de infraestrutura hídrica.	2144 - SERVIÇO MANTIDO / Unidade	3,00	2,00	66,67

## Identificação de Problemas

Objetivo Específico	Entrega	Âmbito	Problema	Impacto
342.2 - Ampliar a capacidade hídrica do Estado, pelo acesso às águas subterrâneas.	2142 - POÇO PERFURADO	Execução Orçamentária/ Financeira	Outro	Médio
342.1 - Ampliar a capacidade de acumulação e transferência hídrica do Estado.	2048 - VIA IMPLANTADA	Execução Física/ Operacional	Execução de obra	Médio
342.1 - Ampliar a capacidade de acumulação e transferência hídrica do Estado.	2129 - BARRAGEM CONSTRUÍDA	Fatores Exogenos	Outro	Alto
342.2 - Ampliar a capacidade hídrica do Estado, pelo acesso às águas subterrâneas.	2017 - POÇO INSTALADO	Execução Orçamentária/ Financeira	Outro	Alto
342.1 - Ampliar a capacidade de acumulação e transferência hídrica do Estado.	2360 - ÁGUA BRUTA DISPONIBILIZADA	Execução Física/ Operacional	Execução de serviços diversos	Alto
342.1 - Ampliar a capacidade de acumulação e transferência hídrica do Estado.	2129 - BARRAGEM CONSTRUÍDA	Execução Orçamentária/ Financeira	Outro	Alto
342.1 - Ampliar a capacidade de acumulação e transferência hídrica do Estado.	2129 - BARRAGEM CONSTRUÍDA	Processos	Atividades preparatórias (projeto básico, projeto executivo, TR etc.)	Alto

## Execução orçamentária/financeira (por Órgão Executor)

Órgão Executor	Lei + Crédito (A)	Empenhado (B)	Pago (C)	%Empenhado (B/A)	%Pago (C/A)
----------------	-------------------	---------------	----------	------------------	-------------

COGERH	8.139.409,00	0,00	0,00	0,00	0,00
SOHIDRA	25.798.876,00	7.566.683,57	5.361.456,15	29,33	20,78
SRH	1.500.275.822,68	151.485.319,59	114.081.987,42	10,10	7,60
<b>Total Geral</b>	<b>1.534.214.107,68</b>	<b>159.052.003,16</b>	<b>119.443.443,57</b>	<b>10,37</b>	<b>7,79</b>

### Execução orçamentária/financeira (por Fonte de Recursos)

Fonte de Recursos	Lei + Crédito (A)	Empenhado (B)	Pago (C)	%Empenhado (B/A)	%Pago (C/A)
500 - RECURSOS NÃO VINCULADOS DE IMPOSTOS	77.867.476,00	27.516.792,76	25.432.422,42	35,34	32,66
501 - OUTROS RECURSOS NÃO VINCULADOS	11.303.958,00	856.535,51	726.705,93	7,58	6,43
700 - OUTRAS TRANSFERÊNCIAS DE CONVÊNIOS OU INSTRUMENTOS CONGÊNERES DA UNIÃO	300.227.813,92	27.714.762,88	27.714.762,88	9,23	9,23
753 - RECURSOS PROVENIENTES DE TAXAS, CONTRIBUIÇÕES E PREÇOS PÚBLICOS	874.938,00	0,00	0,00	0,00	0,00
754 - RECURSOS DE OPERAÇÕES DE CRÉDITO	1.141.865.325,76	102.963.912,01	65.569.552,34	9,02	5,74
799 - OUTRAS VINCULAÇÕES LEGAIS	2.074.596,00	0,00	0,00	0,00	0,00
<b>Total Geral:</b>	<b>1.534.214.107,68</b>	<b>159.052.003,16</b>	<b>119.443.443,57</b>	<b>10,37</b>	<b>7,79</b>

### Execução Extraorçamentária/financeira (por Fonte de Recursos)

Fonte de Recursos	Valor Extraorçamentário (B/A)
<b>Total Geral</b>	

### Execução orçamentária/financeira (por Entrega)

<b>Objetivo Específico</b>	<b>Entrega</b>	<b>Lei + Crédito (A)</b>	<b>Empenhado (B)</b>	<b>%Empenhado (B/A)</b>
Ampliar a capacidade de acumulação e transferência hídrica do Estado.	1971 - VIA ESTRUTURADA	10.000,00	0,00	0,00
Ampliar a capacidade de acumulação e transferência hídrica do Estado.	2048 - VIA IMPLANTADA	3.442.383,00	0,00	0,00
Ampliar a capacidade de acumulação e transferência hídrica do Estado.	2129 - BARRAGEM CONSTRUÍDA	45.203.845,92	595.800,00	1,32
Ampliar a capacidade de acumulação e transferência hídrica do Estado.	2130 - BARRAGEM MANTIDA	10.000,00	0,00	0,00
Ampliar a capacidade de acumulação e transferência hídrica do Estado.	2131 - ADUTORA CONSTRUÍDA	4.580.000,00	1.450.000,00	31,66
Ampliar a capacidade de acumulação e transferência hídrica do Estado.	2243 - CANAL CONSTRUÍDO	269.601.431,00	30.427.501,99	11,29
Ampliar a capacidade de acumulação e transferência hídrica do Estado.	2244 - MALHA D'ÁGUA IMPLANTADO	213.396.854,86	60.077.146,69	28,15
Ampliar a capacidade de acumulação e transferência hídrica do Estado.	2245 - INFRAESTRUTURA HÍDRICA ESTRUTURADA	949.256.470,90	58.660.451,10	6,18
Ampliar a capacidade de acumulação e transferência hídrica do Estado.	2328 - ADUTORA MANTIDA	10.000,00	0,00	0,00
Ampliar a capacidade de acumulação e transferência hídrica do Estado.	2329 - VIA MANTIDA	10.000,00	0,00	0,00
Ampliar a capacidade de acumulação e transferência hídrica do Estado.	2352 - BARRAGEM ESTRUTURADA	20.000,00	0,00	0,00
Ampliar a capacidade de acumulação e transferência hídrica do Estado.	2353 - ADUTORA ESTRUTURADA	10.000,00	0,00	0,00

Ampliar a capacidade de acumulação e transferência hídrica do Estado.	2360 - ÁGUA BRUTA DISPONIBILIZADA	2.074.596,00	0,00	0,00
Ampliar a capacidade de acumulação e transferência hídrica do Estado.	2364 - RESERVATÓRIO IMPLANTADO	1.500.000,00	0,00	0,00
Ampliar a capacidade hídrica do Estado, pelo acesso às águas subterrâneas.	2017 - POÇO INSTALADO	16.029.523,00	341.982,81	2,13
Ampliar a capacidade hídrica do Estado, pelo acesso às águas subterrâneas.	2142 - POÇO PERFURADO	6.477.173,00	1.861.978,29	28,75
Ampliar a capacidade hídrica do Estado, pelo acesso às águas subterrâneas.	2143 - POÇO MANTIDO	820.000,00	0,00	0,00
Garantir a execução adequada das obras de infraestrutura hídrica.	2144 - SERVIÇO MANTIDO	21.761.830,00	5.637.142,28	25,90
<b>Total Geral:</b>		<b>1.534.214.107,6€</b>	<b>159.052.003,16</b>	<b>10,37</b>

## Análise do Desempenho Geral do Programa

### O que foi efetivamente entregue no período

Foram perfurados 62 poços nos seguintes municípios: Mauriti (4), Penaforte (1), Barbalha (1), Brejo Santo (1), Missão Velha (1), Fortaleza (1), Aracati (1), Acaraú (3), Itapipoca (1), São Benedito (3), Ibicuitinga (2), Milhã (1), Pedra Branca (3), Caridade(3), Canindé (3), Cariré (1), Pacujá (1), Independência (2), Ererê (9), Morada Nova (16) e Iracema (4).

Foram realizadas 33 manutenções em sistemas de abastecimento de água já instalados.

Foram instalados de janeiro a abril 29 medidores.

Foram instalados 17 poços com chafariz nas seguintes localidades: Caucaia (3), Itarema (1), Milhã (11), Caridade (1) e Massapê (1), beneficiando um total de 131 famílias.

No período, foram iniciadas as Obras da Duplicação do Eixão com as seguintes execuções - Lote I, Lote II, Lote III, Lote IV e Lote V

Realizadas os apoios técnicos da gestão e das obras da infraestrutura hídricas do Estado através do Contrato de Gestão Pagamento da folha normal da Sohidra.

No período foi Concluído 12,58% da construção do Projeto Malha D'Água - Ramal Banabuiú - Sertão Central, totalizando um percentual acumulado de 61,27% de execução do Projeto

No período as principais atividades estão concentradas nos Lotes III e IV do CAC com os serviços de escavação (solo e rocha) e aterro (Solo e rocha), execução de revestimento de concreto da seção hidráulica, drenagens superficiais e profundas, sendo executado 0,83 km de canais e sifões e tubulações concluídos que passam pelos Municípios de Barbalha e Crato, com o total do CAC de 107,57km já executado.

## **Análise do Programa**

O Programa OFERTA HÍDRICA PARA MÚLTIPLOS USOS , tem por objetivo garantir a oferta de água para o abastecimento humano, agropecuário, industrial e de empreendimentos turísticos para centros urbanos e rurais., atendendo a população dos municípios, distritos e localidades rurais e suas atividades produtivas em todo o Estado do Ceará.No período as principais atividades estão concentradas nos Lotes III e IV do CAC com os serviços de escavação (solo e rocha) e aterro (Solo e rocha), execução de revestimento de concreto da seção hidráulica, drenagens superficiais e profundas, sendo executado 0,83 km de canais e sifões e tubulações concluídos que passam pelos Municípios de Barbalha e Crato, com o total do CAC de 107,57km já executado.,; No período foi Concluído 12,58% da construção do Projeto Malha D'Água - Ramal Banabuiú - Sertão Central , totalizando um percentual acumulado de 61,27% de execução do Projeto ; Instalados 29 macro medidores; Foram realizadas 33 manutenções em sistemas de abastecimento de água já instalados; Instalação de 17 poços com chafariz, perfuração de 62 poços ; O Programa teve um razoável desempenho físico no período, com boa execução do Projeto Malha D'Água da SRH , das instalações e perfurações de poços pela Sohida., e da continuidade da execução do CAC- Cinturão das águas do Ceará , e do início das obras Duplicação do Eixão das Águas. A demora nos processos licitatórios, atraso nos repasse dos recursos financeiros e a quadro invernos no período forma as principais dificuldades para execução do Programa no quadrimestre. O desempenho orçamentário/financeiro do pe foi de 10,37% com a perspectiva de melhoras nos próximos ciclos, com a aceleração das obras da Duplicação do Eixão das Águas, do CAC e do Projeto Malha D'Água.

## **Eixo: 3 - O CEARÁ QUE PRESERVA, CONVIVE E ZELA PELO TERRITÓRIO**

### **Tema: 3.5 - SANEAMENTO BÁSICO**

#### **Programa: 351 - ABASTECIMENTO DE ÁGUA, ESGOTAMENTO SANITÁRIO E DRENAGEM URBANA**

**Órgão Gestor:**

43000000 - CIDADES

**Órgão(s) Executor(es):**

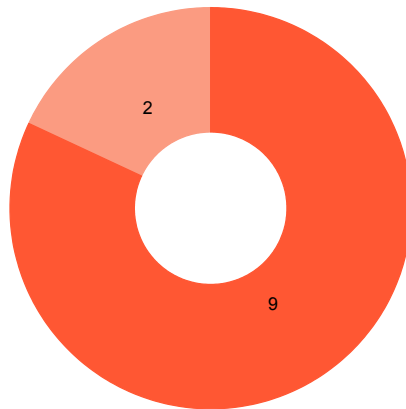
COMPANHIA DE ÁGUA E ESGOTO DO CEARÁ  
FUNDO ESTADUAL DE SANEAMENTO BÁSICO  
NÚCLEO DE TECNOLOGIA E QUALIDADE INDUSTRIAL DO CEARÁ  
SECRETARIA DAS CIDADES  
SECRETARIA DO TURISMO

**Público-alvo: População residente no meio urbano.**

**Situação do Monitoramento do Programa:** Validado

## Visão Geral do Programa

### Execução Física das Entregas (%)



● Até 25%  
 ● 25,01% a 50%  
 ● 50,01% a 75%  
 ● 75,01% a 100%  
 ● 100,01% a 200%  
 ● Acima de 200,01%  
 ● Não Acompanhado

Entregas sem meta para o ano vigente	Entregas sem meta mas com realização no ano vigente
3,00	-

### Desempenho Físico das Entrega(s)

Objetivo Específico	Entrega / Unidade de Medida	Programado	Realizado	% Execução Física
351.1 - Ampliar o atendimento do serviço de abastecimento de água em áreas urbanas.	1984 - SISTEMA DE ABASTECIMENTO DE ÁGUA IMPLANTADO / Unidade	6,00	0,00	0,00
351.1 - Ampliar o atendimento do serviço de abastecimento de água em áreas urbanas.	1985 - SISTEMA DE ABASTECIMENTO DE ÁGUA ESTRUTURADO / Unidade	4,00	1,00	25,00
351.1 - Ampliar o atendimento do serviço de abastecimento de água em áreas urbanas.	1989 - EQUIPAMENTO INSTALADO / Unidade	0,00	0,00	-
351.2 - Ampliar o atendimento do serviço de esgotamento sanitário em áreas urbanas.	1999 - SISTEMA DE ESGOTAMENTO SANITÁRIO IMPLANTADO / Unidade	6,00	0,00	0,00
351.2 - Ampliar o atendimento do serviço de esgotamento sanitário em áreas urbanas.	2002 - SISTEMA DE ESGOTAMENTO SANITÁRIO ESTRUTURADO / Unidade	3,00	1,00	33,33

351.3 - Promover o planejamento municipal e infraestrutura para o adequado manejo de águas pluviais.	1951 - PLANO ELABORADO / Unidade	0,00	0,00	-
351.3 - Promover o planejamento municipal e infraestrutura para o adequado manejo de águas pluviais.	2009 - SISTEMA DE DRENAGEM IMPLANTADO / Unidade	1,00	0,00	0,00
351.4 - Otimizar o consumo de água por meio do incentivo às práticas de reuso.	2010 - SISTEMA DE REUSO IMPLANTADO / Unidade	0,00	0,00	-
351.5 - Promover a melhoria da gestão dos serviços de abastecimento de água, esgotamento sanitário, drenagem urbana e reuso de água entre os vários parceiros do sistema de saneamento do Estado.	1894 - PROJETO APOIADO / Unidade	3,00	1,00	33,33
351.5 - Promover a melhoria da gestão dos serviços de abastecimento de água, esgotamento sanitário, drenagem urbana e reuso de água entre os vários parceiros do sistema de saneamento do Estado.	1951 - PLANO ELABORADO / Unidade	1,00	0,00	0,00
351.5 - Promover a melhoria da gestão dos serviços de abastecimento de água, esgotamento sanitário, drenagem urbana e reuso de água entre os vários parceiros do sistema de saneamento do Estado.	1972 - PROJETO REALIZADO / Unidade	2,00	0,00	0,00
351.5 - Promover a melhoria da gestão dos serviços de abastecimento de água, esgotamento sanitário, drenagem urbana e reuso de água entre os vários parceiros do sistema de saneamento do Estado.	1975 - CONSELHO MANTIDO / Unidade	2,00	0,00	0,00

351.5 - Promover a melhoria da gestão dos serviços de abastecimento de água, esgotamento sanitário, drenagem urbana e reuso de água entre os vários parceiros do sistema de saneamento do Estado.	2003 - ESTUDO E PESQUISA REALIZADOS / Unidade	4,00	0,00	0,00
351.5 - Promover a melhoria da gestão dos serviços de abastecimento de água, esgotamento sanitário, drenagem urbana e reuso de água entre os vários parceiros do sistema de saneamento do Estado.	2015 - SISTEMA ESTRUTURADO / Unidade	1,00	0,00	0,00

### Identificação de Problemas

Objetivo Específico	Entrega	Âmbito	Problema	Impacto
351.2 - Ampliar o atendimento do serviço de esgotamento sanitário em áreas urbanas.	1999 - SISTEMA DE ESGOTAMENTO SANITÁRIO IMPLANTADO	Contrato/ Convênios/ Congêneres	Rescisão de contrato / convênio / congêneres	Alto
351.2 - Ampliar o atendimento do serviço de esgotamento sanitário em áreas urbanas.	1999 - SISTEMA DE ESGOTAMENTO SANITÁRIO IMPLANTADO	Processos	Desapropriação; Aquisição de terreno/imóvel	Alto
351.2 - Ampliar o atendimento do serviço de esgotamento sanitário em áreas urbanas.	1999 - SISTEMA DE ESGOTAMENTO SANITÁRIO IMPLANTADO	Contrato/ Convênios/ Congêneres	Aditivo de valor	Médio
351.1 - Ampliar o atendimento do serviço de abastecimento de água em áreas urbanas.	1984 - SISTEMA DE ABASTECIMENTO DE ÁGUA IMPLANTADO	Contrato/ Convênios/ Congêneres	Rescisão de contrato / convênio / congêneres	Alto

### Execução orçamentária/financeira (por Órgão Executor)

Órgão Executor	Lei + Crédito (A)	Empenhado (B)	Paço (C)	%Empenhado (B/A)	%Pago (C/A)
CAGECE	369.985.991,00	0,00	0,00	0,00	0,00
FESB	3.038.208,49	0,00	0,00	0,00	0,00

NUTEC	10.000,00	0,00	0,00	0,00	0,00
SCIDADES	28.944.154,22	2.157.793,18	1.307.689,69	7,46	4,52
SETUR	28.090.000,00	6.729.638,06	6.694.187,10	23,96	23,83
<b>Total Geral</b>	<b>430.068.353,71</b>	<b>8.887.431,24</b>	<b>8.001.876,79</b>	<b>2,07</b>	<b>1,86</b>

**Execução orçamentária/financeira (por Fonte de Recursos)**

Fonte de Recursos	Lei + Crédito (A)	Empenhado (B)	Pago (C)	%Empenhado (B/A)	%Pago (C/A)
500 - RECURSOS NÃO VINCULADOS DE IMPOSTOS	3.302.277,42	1.000.000,00	1.000.000,00	30,28	30,28
501 - OUTROS RECURSOS NÃO VINCULADOS	77.550.125,40	501.356,55	0,00	0,65	0,00
700 - OUTRAS TRANSFERÊNCIAS DE CONVÊNIOS OU INSTRUMENTOS CONGÊNERES DA UNIÃO	15.795.125,97	348.746,94	0,00	2,21	0,00
754 - RECURSOS DE OPERAÇÕES DE CRÉDITO	330.372.616,43	7.037.327,75	7.001.876,79	2,13	2,12
759 - RECURSOS VINCULADOS A FUNDOS	3.038.208,49	0,00	0,00	0,00	0,00
799 - OUTRAS VINCULAÇÕES LEGAIS	10.000,00	0,00	0,00	0,00	0,00
<b>Total Geral:</b>	<b>430.068.353,71</b>	<b>8.887.431,24</b>	<b>8.001.876,79</b>	<b>2,07</b>	<b>1,86</b>

**Execução Extraorçamentária/financeira (por Fonte de Recursos)**

Fonte de Recursos	Valor Extraorçamentário (B/A)
<b>Total Geral</b>	

**Execução orçamentária/financeira (por Entrega)**

Objetivo Específico	Entrega	Lei + Crédito (A)	Empenhado (B)	%Empenhado (B/A)

Ampliar o atendimento do serviço de abastecimento de água em áreas urbanas.	1984 - SISTEMA DE ABASTECIMENTO DE ÁGUA IMPLANTADO	94.162.987,49	4.417.634,76	4,69
Ampliar o atendimento do serviço de abastecimento de água em áreas urbanas.	1985 - SISTEMA DE ABASTECIMENTO DE ÁGUA ESTRUTURADO	83.534.087,43	139.689,69	0,17
Ampliar o atendimento do serviço de abastecimento de água em áreas urbanas.	1989 - EQUIPAMENTO INSTALADO	10.000,00	0,00	0,00
Ampliar o atendimento do serviço de esgotamento sanitário em áreas urbanas.	1999 - SISTEMA DE ESGOTAMENTO SANITÁRIO IMPLANTADO	214.957.924,48	3.162.106,79	1,47
Ampliar o atendimento do serviço de esgotamento sanitário em áreas urbanas.	2002 - SISTEMA DE ESGOTAMENTO SANITÁRIO ESTRUTURADO	30.517.117,89	0,00	0,00
Promover o planejamento municipal e infraestrutura para o adequado manejo de águas pluviais.	1951 - PLANO ELABORADO	20.000,00	0,00	0,00
Promover o planejamento municipal e infraestrutura para o adequado manejo de águas pluviais.	2009 - SISTEMA DE DRENAGEM IMPLANTADO	2.000.000,00	0,00	0,00
Promover a melhoria da gestão dos serviços de abastecimento de água, esgotamento sanitário, drenagem urbana e reuso de água entre os vários parceiros do sistema de saneamento do Estado.	1894 - PROJETO APOIADO	1.306.104,42	1.000.000,00	76,56
Promover a melhoria da gestão dos serviços de abastecimento de água, esgotamento sanitário, drenagem urbana e reuso de água entre os vários parceiros do sistema de saneamento do Estado.	1951 - PLANO ELABORADO	2.030.132,00	0,00	0,00
Promover a melhoria da gestão dos serviços de abastecimento de água, esgotamento sanitário, drenagem urbana e reuso de água entre os vários parceiros do sistema de saneamento do Estado.	1972 - PROJETO REALIZADO	500.000,00	168.000,00	33,60

Promover a melhoria da gestão dos serviços de abastecimento de água, esgotamento sanitário, drenagem urbana e reúso de água entre os vários parceiros do sistema de saneamento do Estado.	1975 - CONSELHO MANTIDO	20.000,00	0,00	0,00
Promover a melhoria da gestão dos serviços de abastecimento de água, esgotamento sanitário, drenagem urbana e reúso de água entre os vários parceiros do sistema de saneamento do Estado.	2003 - ESTUDO E PESQUISA REALIZADOS	10.000,00	0,00	0,00
Promover a melhoria da gestão dos serviços de abastecimento de água, esgotamento sanitário, drenagem urbana e reúso de água entre os vários parceiros do sistema de saneamento do Estado.	2015 - SISTEMA ESTRUTURADO	1.000.000,00	0,00	0,00
<b>Total Geral:</b>		<b>430.068.353,71</b>	<b>8.887.431,24</b>	<b>2,07</b>

## Análise do Desempenho Geral do Programa

### O que foi efetivamente entregue no período

Entre janeiro e abril, foi realizada a entrega da Duplicação do Macrossistema de Água de Fortaleza, no trecho da Base Aérea até Barrilete Alves Teixeira, beneficiando 559.031 habitantes. Esta obra representa um avanço significativo na infraestrutura hídrica da região, contribuindo para a melhoria da qualidade de vida da população.

No período de Janeiro a Abril, foram realizadas atividades de pesquisa de Iniciação Científica e em paralelo a produção inicial de um artigo científico.

Entre janeiro e abril, foi realizada a entrega da obra de recuperação da Estação Elevatória da Praia do Futuro II, em Fortaleza, beneficiando 77.276 habitantes. Esta obra é fundamental para a melhoria da infraestrutura de saneamento da região, contribuindo para a saúde pública e a qualidade de vida da população.

## **Análise do Programa**

O Programa 351 visa ampliar e qualificar os serviços de saneamento básico no Ceará, abrangendo abastecimento de água, esgotamento sanitário, drenagem urbana, reuso da água e gestão do setor. No primeiro quadrimestre de 2025, o programa apresentou entregas relevantes, embora também tenha enfrentado paralisações, readequações de contratos e entraves financeiros, principalmente nos projetos realizados via convênios.

No âmbito da SCIDADES, a principal atuação no período esteve concentrada na gestão de contratos e repasses financeiros. O Sistema de Abastecimento de Água de Tauá, embora já concluído e entregue à população anteriormente, teve apenas a 4ª medição financeira processada no quadrimestre. Além da coordenação dos estudos estratégicos da CAGECE, que atingiram 67,78% de execução. Também foi iniciado o Plano Estadual de Abastecimento de Água e Esgotamento Sanitário, com o primeiro produto entregue. A SCIDADES realizou a supervisão técnica das ações de controle de perdas em Fortaleza e manteve a atuação do Conselho Gestor do Fundo Estadual de Saneamento Básico (FESB). Não houve entregas físicas na aquisição de hidrômetros, embora convênios estejam em formalização. No campo da pesquisa, promoveu estudos em parceria com o NUTEC e desenvolve, com a ARCE, o sistema de informações Sistema Estadual de Informações em Saneamento (SISANCE).

A CAGECE, como principal executora das obras, concluiu a duplicação do Macrossistema de Água de Fortaleza, beneficiando mais de meio milhão de habitantes, e manteve bom desempenho nas obras de abastecimento de água em Horizonte, Porto das Dunas e Jericoacoara. No esgotamento sanitário, nove obras seguem em execução com evolução física considerada satisfatória, como nas sub-bacias CE7/CE8/CE9 e nos municípios de Crateús, Redenção e Tauá. A estruturação do sistema também avançou com a entrega da obra da Elevatória da Praia do Futuro II. Entretanto, projetos como os de Cumbuco, Caucaia, Poranga e Palmeiras enfrentaram paralisações ou tiveram contratos rescindidos. A companhia também coordena a elaboração de estudos estratégicos e se prepara para estruturar um sistema de reuso por meio de parceria público-privada (PPP).

No âmbito da SETUR, está em execução a obra integrada de abastecimento de água, esgotamento sanitário e drenagem urbana na localidade do Preá, no município de Cruz, dentro do Programa de Saneamento das Localidades Litorâneas (Prosatur). A obra registrou 15,74% de execução física no período e ainda se encontra em fase de elaboração dos projetos de drenagem.

Em relação a execução financeira, informamos que até abril de 2025, a SCIDADES contou com um orçamento autorizado (lei + créditos) de R\$ 28,94 milhões, dos quais foram empenhados R\$ 2,16 milhões, representando uma execução financeira de 7,45%. A SETUR, por sua vez, teve orçamento autorizado de R\$ 28,09 milhões e empenhou R\$ 6,73 milhões no mesmo período, o que equivale a uma execução de 23,94%. Considerando os objetivos específicos, o maior volume de recursos foi direcionado ao objetivo de Ampliar o atendimento do serviço de abastecimento de água em áreas urbanas, com R\$ 4,56 milhões empenhados. Em seguida, o objetivo de Ampliar o atendimento do serviço de esgotamento sanitário em áreas urbanas contou com R\$ 3,16 milhões em empenhos. Já o objetivo voltado à melhoria da gestão dos serviços de saneamento no Estado teve R\$ 1,17 milhão empenhado até abril.

---

## **Eixo: 3 - O CEARÁ QUE PRESERVA, CONVIVE E ZELA PELO TERRITÓRIO**

### **Tema: 3.5 - SANEAMENTO BÁSICO**

#### **Programa: 352 - ABASTECIMENTO DE ÁGUA E ESGOTAMENTO SANITÁRIO NO MEIO RURAL**

##### **Órgão Gestor:**

43000000 - SCIDADES


##### **Órgão(s) Executor(es):**

FUNDO ESTADUAL DE SANEAMENTO BÁSICO  
SECRETARIA DAS CIDADES  
SECRETARIA DO DESENVOLVIMENTO AGRÁRIO  
SUPERINTENDÊNCIA DE OBRAS HIDRÁULICAS  
Público-alvo: População residente no meio rural.

Situação do Monitoramento do Programa: **Validado**

## Visão Geral do Programa

### Execução Física das Entregas (%)



● Até 25% ● 25,01% a 50% ● 50,01% a 75% ● 75,01% a 100% ● 100,01% a 200% ● Acima de 200,01% ● Não Acompanhado

Entregas sem meta para o ano vigente	Entregas sem meta mas com realização no ano vigente
3,00	-

### Desempenho Físico das Entrega(s)

Objetivo Especifico	Entrega / Unidade de Medida	Programado	Realizado	% Execução Física
352.1 - Ampliar o atendimento do serviço de abastecimento de água no meio rural.	1984 - SISTEMA DE ABASTECIMENTO DE ÁGUA IMPLANTADO / Unidade	60,00	0,00	0,00
352.1 - Ampliar o atendimento do serviço de abastecimento de água no meio rural.	1985 - SISTEMA DE ABASTECIMENTO DE ÁGUA ESTRUTURADO / Unidade	6,00	0,00	0,00
352.1 - Ampliar o atendimento do serviço de abastecimento de água no meio rural.	2017 - POÇO INSTALADO / Unidade	10,00	0,00	0,00

352.1 - Ampliar o atendimento do serviço de abastecimento de água no meio rural.	2018 - CISTERNA INSTALADA / Unidade	5.800,00	809,00	13,95
352.1 - Ampliar o atendimento do serviço de abastecimento de água no meio rural.	2327 - SISTEMA DE ABASTECIMENTO DE ÁGUA MANTIDO / Unidade	1,00	0,00	0,00
352.2 - Ampliar o atendimento do serviço de esgotamento sanitário no meio rural.	1999 - SISTEMA DE ESGOTAMENTO SANITÁRIO IMPLANTADO / Unidade	0,00	0,00	-
352.2 - Ampliar o atendimento do serviço de esgotamento sanitário no meio rural.	2002 - SISTEMA DE ESGOTAMENTO SANITÁRIO ESTRUTURADO / Unidade	0,00	0,00	-
352.2 - Ampliar o atendimento do serviço de esgotamento sanitário no meio rural.	2019 - UNIDADE DE ESGOTAMENTO SANITÁRIO IMPLANTADO / Unidade	687,00	151,00	21,98
352.3 - Promover a melhoria da gestão comunitária para os serviços de abastecimento de água e esgotamento sanitário no meio rural.	2020 - SISTEMA DE GESTÃO BENEFICIADO / Unidade	2,00	0,00	0,00
352.3 - Promover a melhoria da gestão comunitária para os serviços de abastecimento de água e esgotamento sanitário no meio rural.	2021 - EQUIPAMENTO DE GESTÃO IMPLANTADO / Unidade	0,00	0,00	-
352.4 - Aperfeiçoar o gerenciamento da política pública de saneamento no meio rural.	1894 - PROJETO APOIADO / Unidade	3,00	0,00	0,00
352.4 - Aperfeiçoar o gerenciamento da política pública de saneamento no meio rural.	1941 - SISTEMA IMPLANTADO / Unidade	1,00	0,00	0,00
352.4 - Aperfeiçoar o gerenciamento da política pública de saneamento no meio rural.	1972 - PROJETO REALIZADO / Unidade	1,00	0,00	0,00
352.5 - Otimizar o consumo de água por meio do incentivo às práticas de reuso.	2010 - SISTEMA DE REUSO IMPLANTADO / Unidade	180,00	0,00	0,00

## Identificação de Problemas

Objetivo Específico	Entrega	Âmbito	Problema	Impacto
352.1 - Ampliar o atendimento do serviço de abastecimento de água no meio rural.	2017 - POÇO INSTALADO	Execução Orçamentária/ Financeira	Repasse de recursos pelo agente financiador	Médio
352.1 - Ampliar o atendimento do serviço de abastecimento de água no meio rural.	1984 - SISTEMA DE ABASTECIMENTO DE ÁGUA IMPLANTADO	Contrato/ Convênios/ Congêneres	Celebração (documentação, assinatura, publicação, garantia, etc.)	Médio
352.2 - Ampliar o atendimento do serviço de esgotamento sanitário no meio rural.	2002 - SISTEMA DE ESGOTAMENTO SANITÁRIO ESTRUTURADO	Execução Física/ Operacional	Execução de serviços diversos	Alto
352.2 - Ampliar o atendimento do serviço de esgotamento sanitário no meio rural.	2002 - SISTEMA DE ESGOTAMENTO SANITÁRIO ESTRUTURADO	Execução Física/ Operacional	Outro	Alto
352.4 - Aperfeiçoar o gerenciamento da política pública de saneamento no meio rural.	1972 - PROJETO REALIZADO	Processos	Licitação	Alto
352.1 - Ampliar o atendimento do serviço de abastecimento de água no meio rural.	1984 - SISTEMA DE ABASTECIMENTO DE ÁGUA IMPLANTADO	Execução Orçamentária/ Financeira	Outro	Alto
352.1 - Ampliar o atendimento do serviço de abastecimento de água no meio rural.	1985 - SISTEMA DE ABASTECIMENTO DE ÁGUA ESTRUTURADO	Fatores Exogenos	Outro	Alto
352.5 - Otimizar o consumo de água por meio do incentivo às práticas de reuso.	2010 - SISTEMA DE REUSO IMPLANTADO	Execução Orçamentária/ Financeira	Liberação de Limite Financeiro pelo Cogerf	Médio

### Execução orçamentária/financeira (por Órgão Executor)

Órgão Executor	Lei + Crédito (A)	Empenhado (B)	Paço (C)	%Empenhado (B/A)	%Pago (C/A)
FESB	52.531.791,51	777.685,80	777.685,80	1,48	1,48
SCIDADES	101.413.827,90	8.971.140,00	8.855.627,00	8,85	8,73
SDA	124.119.933,17	15.594.576,98	4.199.603,27	12,56	3,38

SOHIDRA	430.000,00	125.000,00	125.000,00	29,07	29,07
<b>Total Geral</b>	<b>278.495.552,58</b>	<b>25.468.402,78</b>	<b>13.957.916,07</b>	<b>9,14</b>	<b>5,01</b>

**Execução orçamentária/financeira (por Fonte de Recursos)**

Fonte de Recursos	Lei + Crédito (A)	Empenhado (B)	Pago (C)	%Empenhado (B/A)	%Pago (C/A)
500 - RECURSOS NÃO VINCULADOS DE IMPOSTOS	20.218.404,70	3.304.591,83	2.054.591,83	16,34	10,16
700 - OUTRAS TRANSFERÊNCIAS DE CONVÊNIOS OU INSTRUMENTOS CONGÊNERES DA UNIÃO	85.020.140,58	3.454.133,98	3.454.133,98	4,06	4,06
703 - OUTRAS TRANSFERÊNCIAS DE CONVÊNIOS OU INSTRUMENTOS CONGÊNERES DE OUTRAS ENTIDADES	8.723.307,88	932.247,29	873.544,87	10,69	10,01
754 - RECURSOS DE OPERAÇÕES DE CRÉDITO	112.001.907,91	16.999.743,88	6.797.959,59	15,18	6,07
759 - RECURSOS VINCULADOS A FUNDOS	52.531.791,51	777.685,80	777.685,80	1,48	1,48
<b>Total Geral:</b>	<b>278.495.552,58</b>	<b>25.468.402,78</b>	<b>13.957.916,07</b>	<b>9,14</b>	<b>5,01</b>

**Execução Extraorçamentária/financeira (por Fonte de Recursos)**

Fonte de Recursos	Valor Extraorçamentário (B/A)
<b>Total Geral</b>	

**Execução orçamentária/financeira (por Entrega)**

Objetivo Específico	Entrega	Lei + Crédito (A)	Empenhado (B)	%Empenhado (B/A)
Ampliar o atendimento do serviço de abastecimento de água no meio rural.	1984 - SISTEMA DE ABASTECIMENTO DE ÁGUA IMPLANTADO	154.131.199,95	14.494.702,80	9,40

Ampliar o atendimento do serviço de abastecimento de água no meio rural.	1985 - SISTEMA DE ABASTECIMENTO DE ÁGUA ESTRUTURADO	16.766.711,69	103.301,36	0,62
Ampliar o atendimento do serviço de abastecimento de água no meio rural.	2017 - POÇO INSTALADO	8.466.696,40	0,00	0,00
Ampliar o atendimento do serviço de abastecimento de água no meio rural.	2018 - CISTERNA INSTALADA	49.715.523,32	3.392.032,61	6,82
Ampliar o atendimento do serviço de abastecimento de água no meio rural.	2327 - SISTEMA DE ABASTECIMENTO DE ÁGUA MANTIDO	10.000,00	0,00	0,00
Ampliar o atendimento do serviço de esgotamento sanitário no meio rural.	1999 - SISTEMA DE ESGOTAMENTO SANITÁRIO IMPLANTADO	45.000,00	0,00	0,00
Ampliar o atendimento do serviço de esgotamento sanitário no meio rural.	2002 - SISTEMA DE ESGOTAMENTO SANITÁRIO ESTRUTURADO	1.035.393,38	0,00	0,00
Ampliar o atendimento do serviço de esgotamento sanitário no meio rural.	2019 - UNIDADE DE ESGOTAMENTO SANITÁRIO IMPLANTADO	20.762.562,80	4.535.910,80	21,85
Promover a melhoria da gestão comunitária para os serviços de abastecimento de água e esgotamento sanitário no meio rural.	2020 - SISTEMA DE GESTÃO BENEFICIADO	7.533.307,88	0,00	0,00
Promover a melhoria da gestão comunitária para os serviços de abastecimento de água e esgotamento sanitário no meio rural.	2021 - EQUIPAMENTO DE GESTÃO IMPLANTADO	1.020.000,00	0,00	0,00
Aperfeiçoar o gerenciamento da política pública de saneamento no meio rural.	1894 - PROJETO APOIADO	15.075.786,04	2.942.455,21	19,52
Aperfeiçoar o gerenciamento da política pública de saneamento no meio rural.	1972 - PROJETO REALIZADO	2.040.000,00	0,00	0,00
Otimizar o consumo de água por meio do incentivo às práticas de reuso.	2010 - SISTEMA DE REUSO IMPLANTADO	1.893.371,12	0,00	0,00

Total Geral:	278.495.552,58	25.468.402,78	9,14
--------------	----------------	---------------	------

## Análise do Desempenho Geral do Programa

### O que foi efetivamente entregue no período

Foram entregues 809 cisternas de placa, beneficiando 3.127 pessoas em 11 municípios (Novo Oriente, Coreaú, Moraújo, Jaguaribe, Jaguaribara, Paramoti, Massapê, Ibiapina, São Benedito, Acaraú, Cruz) e 50 cisternas escolar, beneficiado 2.500 pessoas, em 6 municípios (Pedra Branca, Quixeramobim, Quixadá, Beberibe, Horizonte, Parambu).

Foram entregues 151 módulos sanitários domiciliares (MSD) completos, cujas estruturas dispõem de vaso sanitário com uso de água, caixa d'água, lavanderia, lavatório, chuveiro, caixa de inspeção e tratamento com tanque séptico e sumidouro. Foram contemplados 04 municípios (Tabuleiro do Norte, Jaguaruana, Jardim e Crateús), beneficiando 569 pessoas.

### Análise do Programa

O Programa Abastecimento de Água e Esgotamento Sanitário no Meio Rural tem como objetivo ampliar o acesso da população rural cearense aos serviços de abastecimento de água e esgotamento sanitário. O programa é composto de 5 objetivos específicos e 14 entregas. As ações deste programa são realizadas por meio da Secretaria das Cidades, da Superintendência de Obras Hidráulicas e Secretaria do Desenvolvimento Agrário, através dos programas Águas do Sertão, Integração do Rio São Francisco (PISF), Água para Todos e São José. Além dessas, também existem ações executadas por meio do Fundo Estadual de Saneamento Básico - FESB.

Em relação à Identificação de Problemas: no período de janeiro a abril de 2025, vale destacar que relativo à Entrega da SOHIDRA de SISTEMA DE ABASTECIMENTO DE ÁGUA IMPLANTADO, faltou aprovação de limite financeiro e orçamento para andamento da execução das obras. Em relação as Entregas da SDA, ocorreram problemas na Entrega: 2017 - POÇO INSTALADO, a qual está aguardando aporte de recurso financeiro e na Entrega 1984 - SISTEMA DE ABASTECIMENTO DE ÁGUA IMPLANTADO, na qual os projetos ainda estão em fase de licitação. Enquanto que na SCIDADES à Entrega 2002 - SISTEMA DE ESGOTAMENTO SANITÁRIO ESTRUTURADO, a empresa projetista está com atrasos no cronograma de entrega dos produtos do contrato, como também houve demora na liberação dos terrenos para projetos; observa-se ainda que na entrega 1972 - PROJETO REALIZADO houve demora na fase interna da licitação (análises e reanálises pela PGE), possivelmente essa entrega deve ser concluída apenas em 2026 e na Entrega 1985 - SISTEMA DE ABASTECIMENTO DE ÁGUA ESTRUTURADO, a obra está quase concluída, porém a finalização dos serviços ainda depende da instalação da ENEL.

Em relação ao Desempenho das Entregas, as 11(onze) Entregas iniciadas apresentam execução física menor ou igual a 25%, algumas delas são: a Entrega de SISTEMA DE ABASTECIMENTO DE ÁGUA ESTRUTURADO; Na UNIDADE DE ESGOTAMENTO SANITÁRIO IMPLANTADO foram entregues 151 módulos sanitários domiciliares (MSD) completos, cujas estruturas dispõem de vaso sanitário com uso de água, caixa d'água, lavanderia, lavatório, chuveiro, caixa de inspeção e tratamento com tanque séptico e sumidouro. Foram contemplados 04 municípios (Tabuleiro do Norte, Jaguaruana, Jardim e Crateús), beneficiando 569 pessoas; na Entrega CISTERNA INSTALADA foram entregues 809 cisternas de placa, beneficiando 3.127 pessoas em 11 municípios (Novo Oriente, Coreaú, Moraújo, Jaguaribe, Jaguaribara, Paramoti, Massapê, Ibiapina, São Benedito, Acaraú, Cruz) e 50 cisternas escolar, beneficiado 2.500 pessoas, em 6 municípios (Pedra Branca, Quixeramobim, Quixadá, Beberibe, Horizonte, Parambu).

No que se refere à execução financeira do Programa, a Secretaria das Cidades empenhou 8,85%; a SDA empenhou 12,56% dos seus recursos; o FESB 1,48% e a SOHIDRA 29,07%.

Verificamos que o percentual de ENTREGAS executadas foi baixo e o valor percentual pago também, ou seja, apenas de 5,01%. Vale ressaltar que, o valor pago até o fim de abril foi de 13.957.916,07.

**Eixo: 4 - O CEARÁ QUE PARTICIPA, PLANEJA E ALCANÇA RESULTADOS**

**Tema: 4.1 - GESTÃO FISCAL**

**Programa: 411 - MELHORIA DA RELAÇÃO FISCO-CONTRIBUINTE-SOCIEDADE**

Órgão Gestor:

19000000 - SEFAZ

Órgão(s) Executor(es):

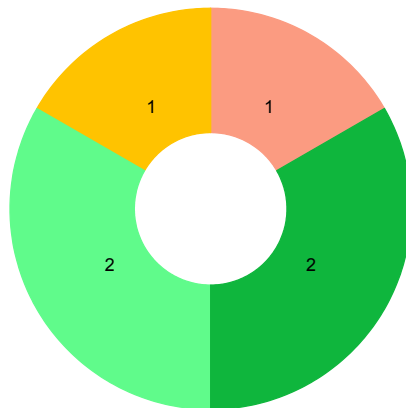
SECRETARIA DA FAZENDA

Público-alvo: Contribuintes.

Situação do Monitoramento do Programa: Validado

**Visão Geral do Programa**

**Execução Física das Entregas (%)**



● Até 25% ● 25,01% a 50% ● 50,01% a 75% ● 75,01% a 100% ● 100,01% a 200% ● Acima de 200,01% ● Não Acompanhado

Entregas sem meta para o ano vigente	Entregas sem meta mas com realização no ano vigente
-	-

**Desempenho Físico das Entrega(s)**

Objetivo Especifico	Entrega / Unidade de Medida	Programado	Realizado	% Execução Física

411.1 - Estabelecer uma relação harmônica entre sociedade e Estado, por meio de novas formas de comunicação com os contribuintes.	1966 - AÇÃO REALIZADA / Unidade	5,00	68,00	1.360,00
411.1 - Estabelecer uma relação harmônica entre sociedade e Estado, por meio de novas formas de comunicação com os contribuintes.	2151 - AMBIENTE DE ATENDIMENTO ESTRUTURADO / Unidade	2,00	2,00	100,00
411.2 - Aprimorar os serviços fazendários prestados aos cidadãos.	1917 - CAPACITAÇÃO REALIZADA / Unidade	600,00	1.041,00	173,50
411.2 - Aprimorar os serviços fazendários prestados aos cidadãos.	2152 - UNIDADE FISCAL ESTRUTURADA / Unidade	21,00	38,00	180,95
411.2 - Aprimorar os serviços fazendários prestados aos cidadãos.	2247 - UNIDADE FAZENDÁRIA MANTIDA / Unidade	1,00	1,00	100,00
411.3 - Sensibilizar a sociedade sobre a sonegação de impostos, pela promoção da educação fiscal.	1891 - CAMPANHA REALIZADA / Unidade	10,00	3,00	30,00

## Identificação de Problemas

Objetivo Específico	Entrega	Âmbito	Problema	Impacto

## Execução orçamentária/financeira (por Órgão Executor)

Órgão Executor	Lei + Crédito (A)	Empenhado (B)	Paço (C)	%Empenhado (B/A)	%Pago (C/A)
SEFAZ	219.566.979,74	79.663.790,23	63.312.524,88	36,28	28,84
<b>Total Geral</b>	<b>219.566.979,74</b>	<b>79.663.790,23</b>	<b>63.312.524,88</b>	<b>36,28</b>	<b>28,84</b>

## Execução orçamentária/financeira (por Fonte de Recursos)

Fonte de Recursos	Lei + Crédito (A)	Empenhado (B)	Pago (C)	%Empenhado (B/A)	%Pago (C/A)
500 - RECURSOS NÃO VINCULADOS DE IMPOSTOS	219.566.979,74	79.663.790,23	63.312.524,88	36,28	28,84
Total Geral:	219.566.979,74	79.663.790,23	63.312.524,88	36,28	28,84

### Execução Extraorçamentária/financeira (por Fonte de Recursos)

Fonte de Recursos	Valor Extraorçamentário (B/A)
Total Geral	

### Execução orçamentária/financeira (por Entrega)

Objetivo Específico	Entrega	Lei + Crédito (A)	Empenhado (B)	%Empenhado (B/A)
Estabelecer uma relação harmônica entre sociedade e Estado, por meio de novas formas de comunicação com os contribuintes.	1966 - AÇÃO REALIZADA	40.000,00	0,00	0,00
Estabelecer uma relação harmônica entre sociedade e Estado, por meio de novas formas de comunicação com os contribuintes.	2151 - AMBIENTE DE ATENDIMENTO ESTRUTURADO	80.000,00	0,00	0,00
Aprimorar os serviços fazendários prestados aos cidadãos.	1917 - CAPACITAÇÃO REALIZADA	220.000,00	70.020,00	31,83
Aprimorar os serviços fazendários prestados aos cidadãos.	2152 - UNIDADE FISCAL ESTRUTURADA	39.216.979,74	22.474.241,25	57,31
Aprimorar os serviços fazendários prestados aos cidadãos.	2247 - UNIDADE FAZENDÁRIA MANTIDA	180.000.000,00	57.119.528,98	31,73
Sensibilizar a sociedade sobre a sonegação de impostos, pela promoção da educação fiscal.	1891 - CAMPANHA REALIZADA	10.000,00	0,00	0,00
Total Geral:		<b>219.566.979,74</b>	<b>79.663.790,23</b>	<b>36,28</b>

### Análise do Desempenho Geral do Programa

## O que foi efetivamente entregue no período

Foi realizada a entrega de 2 (duas) novas ferramentas de atendimento: Sistema de agendamento em duas modalidades (Presencial e vídeo conferência) e; Auto serviço do IPVA pelo Whatsapp.

Foram realizadas 38 melhorias físicas nas unidades da Secretaria da Fazenda do Estado do Ceará (SEFAZ-CE), contemplando os municípios de Parambu, Campos Sales, Quixeré, Brejo Santo, Ipaumirim, Penaforte, Aracati, Monte Alegre, Juazeiro do Norte, Jati, Pirapora, Iguatu, Quixadá, Russas, Chaval, Crateús, Pecém, Itapipoca e Tauá.

Foram publicados 14 Decretos, 45 Instruções Normativas, 7 portarias e 2 duas notas explicativas

Foram realizadas duas campanhas de estímulo a autorregularização e uma campanha de premiação aos contribuintes destaques no programa de Conformidade Contribuinte Pai d'Égua.

Foram pagos aos servidores ativos da Secretaria da Fazenda, lotados nas unidades fazendárias distribuídas pelo Estado do Ceará, nos meses de janeiro a abril de 2025, à título de Prêmio por Desempenho Fiscal - PDF o valor de: R\$ 55.452.515,03.

A Secretaria da Fazenda realizou a capacitação de 1041 servidores e colaboradores da área finalística no período de Janeiro a Abril de 2025

### Análise do Programa

O Programa de Melhoria Da Relação Fisco-Contribuinte-Sociedade tem como público-alvo os contribuintes do Estado do Ceará, e possui três objetivos específicos que são: Estabelecer uma relação harmônica entre sociedade e Estado, por meio de novas formas de comunicação com os contribuintes; Aprimorar os serviços fazendários prestados aos cidadãos e; Sensibilizar a sociedade sobre a sonegação de impostos, pela promoção da educação fiscal.

O programa prevê 6 entregas para o período: Ação Realizada, que consiste em divulgar novas legislações tributárias; Ambiente de Atendimento Estruturado, que visa desenvolver ferramentas de atendimento no âmbito do Projeto Atendimento 4.0; Capacitação Realizada, que apresenta o quantitativo de servidores das áreas finalísticas que foram capacitados; Unidade Fiscal Estruturada, que demonstra as melhorias que foram executadas nas diversas unidades fiscais; Unidade Fazendária Mantida, que evidencia o valor pago a título de Prêmio por Desempenho Fiscal (PDF) aos servidores e Campanha Realizada, que exhibe as ações que foram desenvolvidas no âmbito da educação fiscal e programas de conformidade, todas em execução.

No primeiro quadrimestre de 2025, a entrega: Ação Realizada está com desempenho superior a 200% devido ao quantitativo de normativos publicados que visam a simplificação da legislação tributária; as entregas: Capacitação Realizada e Unidade Fiscal Estruturada estão com desempenho entre 100% e 200%; as entregas: Ambiente de Atendimento Estruturado e Unidade Fazendária Mantida alcançaram 100% de desempenho e; apenas a entrega: Campanha Realizada está com desempenho de 30% das ações planejadas, demonstrando um bom desempenho de execução físico-financeira do programa.

Assim, durante o período em análise pode-se observar que as entregas já concluídas e as que estão em execução representam melhorias nos sistemas, infraestrutura e desenvolvimento de pessoas nos diversos setores da Sefaz.

Quanto ao desempenho financeiro, foi empenhado R\$79.663.790,23 do total programado de R\$219.566.979,74, que representa uma execução financeira de 36,28%.

Considera-se satisfatório o desempenho geral do programa no período de janeiro-abril, pois já no primeiro quadrimestre, 5 das 6 entregas previstas para o referido programa, já estão com desempenho igual ou superior a 100% conforme detalhado anteriormente.

## Eixo: 4 - O CEARÁ QUE PARTICIPA, PLANEJA E ALCANÇA RESULTADOS

**Tema: 4.1 - GESTÃO FISCAL**

**Programa: 412 - MODERNIZAÇÃO DA GESTÃO FISCAL**

Órgão Gestor:

19000000 - SEFAZ

Órgão(s) Executor(es):


SECRETARIA DA FAZENDA

Público-alvo: Contribuintes.

Situação do Monitoramento do Programa: Validado

**Visão Geral do Programa**

**Execução Física das Entregas (%)**



● Até 25%  
 ● 25,01% a 50%  
 ● 50,01% a 75%  
 ● 75,01% a 100%  
 ● 100,01% a 200%  
 ● Acima de 200,01%  
 ● Não Acompanhado

Entregas sem meta para o ano vigente	Entregas sem meta mas com realização no ano vigente
2,00	-

**Desempenho Físico das Entrega(s)**

Objetivo Especifico	Entrega / Unidade de Medida	Programado	Realizado	% Execução Física
412.1 - Promover a eficiência na atuação do Fisco cearense perante os contribuintes, pelo aperfeiçoamento e modernização da Gestão Fiscal, contábil, financeira e patrimonial.	2119 - SISTEMA DE GESTÃO IMPLANTADO / Unidade	2,00	0,00	0,00

412.1 - Promover a eficiência na atuação do Fisco cearense perante os contribuintes, pelo aperfeiçoamento e modernização da Gestão Fiscal, contábil, financeira e patrimonial.	2153 - SISTEMA FISCAL IMPLANTADO / Unidade	1,00	0,00	0,00
412.1 - Promover a eficiência na atuação do Fisco cearense perante os contribuintes, pelo aperfeiçoamento e modernização da Gestão Fiscal, contábil, financeira e patrimonial.	2154 - SISTEMA DE FISCALIZAÇÃO IMPLANTADO / Unidade	15,00	0,00	0,00
412.1 - Promover a eficiência na atuação do Fisco cearense perante os contribuintes, pelo aperfeiçoamento e modernização da Gestão Fiscal, contábil, financeira e patrimonial.	2155 - SERVIÇO ADMINISTRATIVO IMPLANTADO / Unidade	2,00	0,00	0,00
412.1 - Promover a eficiência na atuação do Fisco cearense perante os contribuintes, pelo aperfeiçoamento e modernização da Gestão Fiscal, contábil, financeira e patrimonial.	2311 - SISTEMA DE GESTÃO ESTRUTURADO / Unidade	4,00	0,00	0,00
412.1 - Promover a eficiência na atuação do Fisco cearense perante os contribuintes, pelo aperfeiçoamento e modernização da Gestão Fiscal, contábil, financeira e patrimonial.	2339 - MODELO DE GESTÃO IMPLANTADO / Unidade	3,00	0,00	0,00
412.2 - Disponibilizar informações fiscais úteis para a tomada de decisões.	2156 - SOLUÇÃO TECNOLÓGICA ESTRUTURADA / Unidade	5,00	1,00	20,00
412.3 - Aperfeiçoar as soluções informatizadas e os canais de comunicação com o contribuinte.	1896 - INFRAESTRUTURA DE TIC ESTRUTURADA / Unidade	0,00	0,00	-
412.3 - Aperfeiçoar as soluções informatizadas e os canais de comunicação com o contribuinte.	1947 - PROJETO IMPLANTADO / Unidade	1,00	0,00	0,00
412.3 - Aperfeiçoar as soluções informatizadas e os canais de comunicação com o contribuinte.	2157 - INFRAESTRUTURA DE TIC IMPLANTADA / Unidade	0,00	0,00	-

412.3 - Aperfeiçoar as soluções informatizadas e os canais de comunicação com o contribuinte.	2362 - SERVIÇO DIGITAL ESTRUTURADO / Unidade	3,00	0,00	0,00
---	--	------	------	------

### Identificação de Problemas

Objetivo Específico	Entrega	Âmbito	Problema	Impacto

### Execução orçamentária/financeira (por Órgão Executor)

Órgão Executor	Lei + Crédito (A)	Empenhado (B)	Pago (C)	%Empenhado (B/A)	%Pago (C/A)
SEFAZ	67.056.800,00	0,00	0,00	0,00	0,00
<b>Total Geral</b>	<b>67.056.800,00</b>	<b>0,00</b>	<b>0,00</b>	<b>0,00</b>	<b>0,00</b>

### Execução orçamentária/financeira (por Fonte de Recursos)

Fonte de Recursos	Lei + Crédito (A)	Empenhado (B)	Pago (C)	%Empenhado (B/A)	%Pago (C/A)
500 - RECURSOS NÃO VINCULADOS DE IMPOSTOS	350.000,00	0,00	0,00	0,00	0,00
754 - RECURSOS DE OPERAÇÕES DE CRÉDITO	66.706.800,00	0,00	0,00	0,00	0,00
<b>Total Geral:</b>	<b>67.056.800,00</b>	<b>0,00</b>	<b>0,00</b>	<b>0,00</b>	<b>0,00</b>

### Execução Extraorçamentária/financeira (por Fonte de Recursos)

Fonte de Recursos	Valor Extraorçamentário (B/A)
<b>Total Geral</b>	

### Execução orçamentária/financeira (por Entrega)

Objetivo Específico	Entrega	Lei + Crédito (A)	Empenhado (B)	%Empenhado (B/A)

Promover a eficiência na atuação do Fisco cearense perante os contribuintes, pelo aperfeiçoamento e modernização da Gestão Fiscal, contábil, financeira e patrimonial.	2119 - SISTEMA DE GESTÃO IMPLANTADO	425.257,00	0,00	0,00
Promover a eficiência na atuação do Fisco cearense perante os contribuintes, pelo aperfeiçoamento e modernização da Gestão Fiscal, contábil, financeira e patrimonial.	2153 - SISTEMA FISCAL IMPLANTADO	500.416,00	0,00	0,00
Promover a eficiência na atuação do Fisco cearense perante os contribuintes, pelo aperfeiçoamento e modernização da Gestão Fiscal, contábil, financeira e patrimonial.	2154 - SISTEMA DE FISCALIZAÇÃO IMPLANTADO	30.670.063,00	0,00	0,00
Promover a eficiência na atuação do Fisco cearense perante os contribuintes, pelo aperfeiçoamento e modernização da Gestão Fiscal, contábil, financeira e patrimonial.	2155 - SERVIÇO ADMINISTRATIVO IMPLANTADO	467.657,00	0,00	0,00
Promover a eficiência na atuação do Fisco cearense perante os contribuintes, pelo aperfeiçoamento e modernização da Gestão Fiscal, contábil, financeira e patrimonial.	2311 - SISTEMA DE GESTÃO ESTRUTURADO	6.921.347,00	0,00	0,00
Promover a eficiência na atuação do Fisco cearense perante os contribuintes, pelo aperfeiçoamento e modernização da Gestão Fiscal, contábil, financeira e patrimonial.	2339 - MODELO DE GESTÃO IMPLANTADO	3.624.266,00	0,00	0,00
Disponibilizar informações fiscais úteis para a tomada de decisões.	2156 - SOLUÇÃO TECNOLÓGICA ESTRUTURADA	21.771.077,00	0,00	0,00
Aperfeiçoar as soluções informatizadas e os canais de comunicação com o contribuinte.	1947 - PROJETO IMPLANTADO	446.122,00	0,00	0,00
Aperfeiçoar as soluções informatizadas e os canais de comunicação com o contribuinte.	2362 - SERVIÇO DIGITAL ESTRUTURADO	2.230.595,00	0,00	0,00
<b>Total Geral:</b>		<b>67.056.800,00</b>	<b>0,00</b>	<b>0,00</b>

## Análise do Desempenho Geral do Programa

## O que foi efetivamente entregue no período

No primeiro quadrimestre de 2025 foi realizada a aquisição de notebooks.

Foram realizadas manutenções nos seguintes módulos de sistemas de gestão do tesouro:

- \* Módulo de execução orçamentária, financeira e contábil
- \* Módulo SIDEC (Sistema de Declarações à Receita Federal) de atendimento ao EFD-REINF (Escrituração Fiscal Digital de Retenções e Outras Informações Fiscais)
- \* Módulo de Relatório de Inteligência de Negócios (BI)
- \* Módulo Ergou de acompanhamento de projetos de financiamento

### Análise do Programa

O Programa de Modernização de Gestão Fiscal tem como público-alvo os contribuintes do Estado do Ceará e possui três objetivos específicos que são: Promover a eficiência na atuação do Fisco cearense perante os contribuintes, pelo aperfeiçoamento e modernização da Gestão Fiscal, contábil, financeira e patrimonial; Disponibilizar informações fiscais úteis para a tomada de decisões e Aperfeiçoar as soluções informatizadas e os canais de comunicação com o contribuinte.

O programa prevê 11 entregas para o ano de 2025: Solução Tecnológica Estruturada, Infraestrutura de Tic Estruturada, Infraestrutura de Tic Implantada, Sistema de Gestão Implantado, Sistema Fiscal Implantado, Sistema de Fiscalização Implantado, Serviço Administrativo Implantado, Sistema de Gestão Estruturado, Modelo de Gestão Implantado, Projeto Implantado, Serviço Digital Estruturado, das quais, duas delas estão paralisadas pelo fato de não possuírem programação física - financeira prevista para o ano de 2025, a entrega: Solução Tecnológica Estruturada realizou uma entrega que corresponde a um desempenho de 20% do que foi programado para o exercício vigente e as demais entregas não tiveram realizações no período, em razão da indisponibilidade de recursos financeiros, pois sua execução está condicionada à assinatura do contrato PROFISCO III e à subsequente liberação dos recursos pelo Banco Interamericano de Desenvolvimento (BID).

Apesar do baixo desempenho para esse primeiro quadrimestre, as equipes executoras estão atuando na elaboração dos Termos de Referência (TR) e dos Estudos Técnicos Preliminares (ETP), documentos essenciais para estruturar adequadamente os processos de contratação, e tão logo o recurso for disponibilizado, será possível melhorar o desempenho das entregas e consequentemente do programa e dessa forma entregar melhorias nos sistemas e infraestrutura de TIC nos diversos setores da Sefaz.

---

## Eixo: 4 - O CEARÁ QUE PARTICIPA, PLANEJA E ALCANÇA RESULTADOS

### Tema: 4.2 - PLANEJAMENTO, GESTÃO E TRANSFORMAÇÃO DIGITAL

#### Programa: 420 - GOVERNANÇA DA POLÍTICA DE PREVENÇÃO E REDUÇÃO DA VIOLÊNCIA

**Órgão Gestor:**

30000000 - CASA CIVIL

**Órgão(s) Executor(es):**

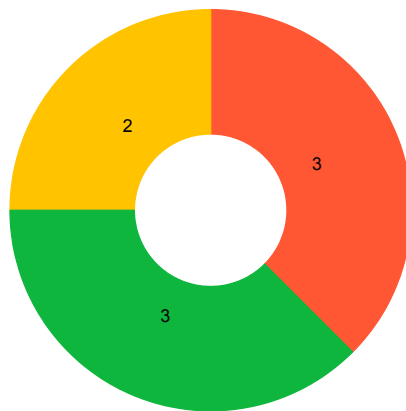
CASA CIVIL

**Público-alvo: Pessoas residentes em territórios vulneráveis, instituições governamentais e não governamentais.**

**Situação do Monitoramento do Programa:** Validado

## Visão Geral do Programa

### Execução Física das Entregas (%)



● Até 25%  
 ● 25,01% a 50%  
 ● 50,01% a 75%  
 ● 75,01% a 100%  
 ● 100,01% a 200%  
 ● Acima de 200,01%  
 ● Não Acompanhado

Entregas sem meta para o ano vigente	Entregas sem meta mas com realização no ano vigente
2,00	2,00

### Desempenho Físico das Entrega(s)

Objetivo Específico	Entrega / Unidade de Medida	Programado	Realizado	% Execução Física
420.1 - Promover a prevenção social da violência, por meio da atuação, intersetorial e interfederativa, articulada, integrada e compartilhada.	1892 - EVENTO REALIZADO / Unidade	1,00	10,00	1.000,00
420.1 - Promover a prevenção social da violência, por meio da atuação, intersetorial e interfederativa, articulada, integrada e compartilhada.	1895 - UNIDADE DE ATENDIMENTO MANTIDA / Unidade	5,00	5,00	100,00
420.1 - Promover a prevenção social da violência, por meio da atuação, intersetorial e interfederativa, articulada, integrada e compartilhada.	1924 - AVALIAÇÃO REALIZADA / Unidade	1,00	0,00	0,00

420.1 - Promover a prevenção social da violência, por meio da atuação, intersetorial e interfederativa, articulada, integrada e compartilhada.	1941 - SISTEMA IMPLANTADO / Unidade	0,00	1,00	-
420.1 - Promover a prevenção social da violência, por meio da atuação, intersetorial e interfederativa, articulada, integrada e compartilhada.	1951 - PLANO ELABORADO / Unidade	10,00	0,00	0,00
420.1 - Promover a prevenção social da violência, por meio da atuação, intersetorial e interfederativa, articulada, integrada e compartilhada.	1964 - PESSOA CAPACITADA / Unidade	1,00	153,00	15.300,00
420.1 - Promover a prevenção social da violência, por meio da atuação, intersetorial e interfederativa, articulada, integrada e compartilhada.	1986 - MONITORAMENTO REALIZADO / Unidade	1,00	1,00	100,00
420.1 - Promover a prevenção social da violência, por meio da atuação, intersetorial e interfederativa, articulada, integrada e compartilhada.	2135 - UNIDADE DE GESTÃO MANTIDA / Unidade	1,00	1,00	100,00
420.1 - Promover a prevenção social da violência, por meio da atuação, intersetorial e interfederativa, articulada, integrada e compartilhada.	2187 - MODELO DE GOVERNANÇA IMPLANTADO / Unidade	10,00	0,00	0,00
420.1 - Promover a prevenção social da violência, por meio da atuação, intersetorial e interfederativa, articulada, integrada e compartilhada.	2251 - UNIDADE DE ATENDIMENTO IMPLANTADA / Unidade	0,00	2,00	-

## Identificação de Problemas

Objetivo Específico	Entrega	Âmbito	Problema	Impacto

### Execução orçamentária/financeira (por Órgão Executor)

Órgão Executor	Lei + Crédito (A)	Empenhado (B)	Pago (C)	%Empenhado (B/A)	%Pago (C/A)
CASA CIVIL	7.104.000,00	1.059.184,87	315.166,91	14,91	4,44
<b>Total Geral</b>	<b>7.104.000,00</b>	<b>1.059.184,87</b>	<b>315.166,91</b>	<b>14,91</b>	<b>4,44</b>

### Execução orçamentária/financeira (por Fonte de Recursos)

Fonte de Recursos	Lei + Crédito (A)	Empenhado (B)	Pago (C)	%Empenhado (B/A)	%Pago (C/A)
500 - RECURSOS NÃO VINCULADOS DE IMPOSTOS	10.000,00	0,00	0,00	0,00	0,00
754 - RECURSOS DE OPERAÇÕES DE CRÉDITO	7.094.000,00	1.059.184,87	315.166,91	14,93	4,44
<b>Total Geral:</b>	<b>7.104.000,00</b>	<b>1.059.184,87</b>	<b>315.166,91</b>	<b>14,91</b>	<b>4,44</b>

### Execução Extraorçamentária/financeira (por Fonte de Recursos)

Fonte de Recursos	Valor Extraorçamentário (B/A)
<b>Total Geral</b>	

### Execução orçamentária/financeira (por Entrega)

Objetivo Específico	Entrega	Lei + Crédito (A)	Empenhado (B)	%Empenhado (B/A)
Promover a prevenção social da violência, por meio da atuação, intersetorial e interfederativa, articulada, integrada e compartilhada.	1892 - EVENTO REALIZADO	280.000,00	0,00	0,00
Promover a prevenção social da violência, por meio da atuação, intersetorial e interfederativa, articulada, integrada e compartilhada.	1895 - UNIDADE DE ATENDIMENTO MANTIDA	1.810.000,00	450.000,00	24,86

Promover a prevenção social da violência, por meio da atuação, intersetorial e interfederativa, articulada, integrada e compartilhada.	1924 - AVALIAÇÃO REALIZADA	655.000,00	162.823,86	24,86
Promover a prevenção social da violência, por meio da atuação, intersetorial e interfederativa, articulada, integrada e compartilhada.	1941 - SISTEMA IMPLANTADO	10.000,00	0,00	0,00
Promover a prevenção social da violência, por meio da atuação, intersetorial e interfederativa, articulada, integrada e compartilhada.	1951 - PLANO ELABORADO	1.333.000,00	155.361,01	11,65
Promover a prevenção social da violência, por meio da atuação, intersetorial e interfederativa, articulada, integrada e compartilhada.	1964 - PESSOA CAPACITADA	510.000,00	0,00	0,00
Promover a prevenção social da violência, por meio da atuação, intersetorial e interfederativa, articulada, integrada e compartilhada.	1986 - MONITORAMENTO REALIZADO	50.000,00	0,00	0,00
Promover a prevenção social da violência, por meio da atuação, intersetorial e interfederativa, articulada, integrada e compartilhada.	2135 - UNIDADE DE GESTÃO MANTIDA	290.000,00	0,00	0,00
Promover a prevenção social da violência, por meio da atuação, intersetorial e interfederativa, articulada, integrada e compartilhada.	2187 - MODELO DE GOVERNANÇA IMPLANTADO	560.000,00	280.000,00	50,00
Promover a prevenção social da violência, por meio da atuação, intersetorial e interfederativa, articulada, integrada e compartilhada.	2251 - UNIDADE DE ATENDIMENTO IMPLANTADA	1.606.000,00	11.000,00	0,68
<b>Total Geral:</b>		<b>7.104.000,00</b>	<b>1.059.184,87</b>	<b>14,91</b>

## Análise do Desempenho Geral do Programa

## O que foi efetivamente entregue no período

10 Seminários Municipais de Prevenção à Violência nos municípios priorizados pelo PReVio: Fortaleza, Caucaia, Maracanaú, Maranguape, Sobral, Itapipoca, Quixadá, Iguatu, Crato e Juazeiro do Norte.

Unidade de Gerenciamento de Projetos (UGP) do Programa Integrado de Prevenção e Redução da Violência do Ceará (PReVio) mantida

5 NAPAZ em Fortaleza, com oferta de atendimentos psicossociais, encontros restaurativos e atividades socioeducativas, culturais e esportivas.

Monitoramento contínuo dos projetos do Programa Integrado de Prevenção e Redução da Violência do Ceará (PReVio) realizado  
Sistema de Monitoramento da Unidade de Gerenciamento de Projetos (UGP) do PReVio disponibilizado

153 pessoas capacitadas em Prevenção à Violência nos municípios de Fortaleza, Caucaia, Maracanaú, Maranguape, Sobral, Itapipoca, Quixadá, Iguatu, Crato e Juazeiro do Norte.

2 unidades de atendimento do Núcleo de Ação pela PAZ (NAPAZ) implantadas em Fortaleza nos bairros Vicente Pinzon e Barra do Ceará

## **Análise do Programa**

O Programa Governança da Política de Prevenção e Redução da Violência, visa o desenvolvimento de um processo contínuo de articulação intersetorial e interinstitucional de modo a mobilizar os diversos agentes governamentais e da sociedade civil para a construção da Política de Prevenção e Redução da Violência do Estado do Ceará.

Deste modo, a Coordenadoria Executiva de Prevenção à Violência da Casa Civil vem atuando na implementação do Programa Integrado de Prevenção e Redução da Violência do Ceará (PReVio) e da Estrutura de Governança da Política de Prevenção e Redução da Violência.

A Estrutura de Governança é composta por instâncias de integração entre órgãos governamentais e sociedade civil. O Conselho Estratégico de Prevenção à Violência e o Comitê Deliberativo Municipal têm a participação de representantes das 10 prefeituras municipais que compõem o PReVio, os representantes dos órgãos do Sistema de Justiça (Tribunal de Justiça, Ministério Público e Defensoria Pública) e representantes de órgãos estaduais que coordenam as políticas públicas que contribuem para a prevenção à violência. O Comitê territorial é composto por representações de instituições públicas municipais que atuam nos territórios e pela sociedade civil e os Fóruns Comunitários são espaços de diálogo com a comunidade local sobre a temática da prevenção à violência.

Com relação efetividade das entregas, o Programa Governança da Política de Prevenção e Redução da Violência encontra-se com as oito entregas planejadas em execução, mas há a necessidade de revisão das metas pois algumas entregas foram programadas no PPA diferente do planejamento realizado junto ao Banco Interamericano de Desenvolvimento, agente financiador do PReVio. Deste modo, algumas entregas tiveram execução acima ou abaixo do programado no PPA, mas estão de acordo com o planejamento do PReVio.

Ressalta-se que a entrega Evento Realizado, é reverente a eventos de mobilização para a elaboração dos Planos Municipais de Prevenção à Violência e da estrutura de governança os 10 eventos (Seminários municipais de Prevenção à Violência), estavam programados para os 10 municípios priorizados pelo PReVio, sendo que os 10 eventos foram realizados em fevereiro de 2025. Da mesma forma, há no âmbito do PReVio, o planejamento da realização de diversas capacitações e, portanto, a entrega pessoa capacitada já ultrapassou o planejado no PPA e até o final do ano essa entrega terá um percentual de execução muito maior.

Destaca-se ainda que em relação a entrega Plano Elaborado, são apenas 10 Planos Municipais de Prevenção à Violência, correspondendo aos 10 municípios do PReVio e, portanto, foram iniciados entre janeiro e abril, a elaboração dos 10 planos e os mesmos serão entregues até dezembro de 2025. A meta estabelecida inicialmente no PPA de 10 planos por ano, totalizando 40 planos nos 4 anos, precisa ser revisada, pois não está de acordo com o planejamento do PReVio.

A entrega Unidade de Gestão Mantida, refere-se a Unidade de Gerenciamento de Projetos do PReVio. Já a entrega Unidade de Atendimento Mantida, refere-se a manutenção das 5 unidades do Núcleo de Ação pela PAZ e NAPA, que ofertam atendimentos psicossociais e atividades socioeducativas com a comunidade dos territórios do PReVio em Fortaleza.

No geral, o Programa Governança da Política de Prevenção e Redução da Violência apresenta um bom desempenho com 14,91% dos recursos programados empenhados, com parte das metas já entregues e outras com previsão de entrega até dezembro de 2025.

---

## **Eixo: 4 - O CEARÁ QUE PARTICIPA, PLANEJA E ALCANÇA RESULTADOS**

### **Tema: 4.2 - PLANEJAMENTO, GESTÃO E TRANSFORMAÇÃO DIGITAL**

#### **Programa: 422 - PLANEJAMENTO E ORÇAMENTO ORIENTADOS PARA RESULTADOS**

**Órgão Gestor:**

46000000 - SEPLAG

**Órgão(s) Executor(es):**

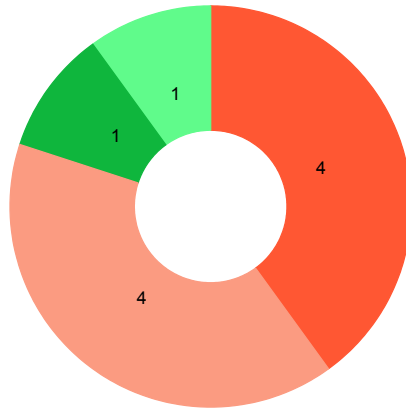
INSTITUTO DE PESQUISA E ESTRATÉGIA ECONÔMICA DO CEARÁ  
SECRETARIA DO PLANEJAMENTO E GESTÃO

**Público-alvo:** Dirigentes, gestores, servidores e empregados públicos, colaboradores dos órgãos e entidades do poder executivo estadual, instituições privadas, sociedade civil organizada e cidadãos.

**Situação do Monitoramento do Programa:** Validado

**Visão Geral do Programa**

**Execução Física das Entregas (%)**



● Até 25% ● 25,01% a 50% ● 50,01% a 75% ● 75,01% a 100% ● 100,01% a 200% ● Acima de 200,01% ● Não Acompanhado

Entregas sem meta para o ano vigente	Entregas sem meta mas com realização no ano vigente
2,00	-

**Desempenho Físico das Entrega(s)**

Objetivo Especifico	Entrega / Unidade de Medida	Programado	Realizado	% Execução Física
422.1 - Aperfeiçoar os processos gerenciais do Sistema de Planejamento e Orçamento de forma integrada, gerando informações para tomada de decisões.	1892 - EVENTO REALIZADO / Unidade	7,00	2,00	28,57

422.1 - Aperfeiçoar os processos gerenciais do Sistema de Planejamento e Orçamento de forma integrada, gerando informações para tomada de decisões.	1956 - AMBIENTE VIRTUAL IMPLANTADO / Unidade	0,00	0,00	-
422.1 - Aperfeiçoar os processos gerenciais do Sistema de Planejamento e Orçamento de forma integrada, gerando informações para tomada de decisões.	2342 - SOLUÇÃO DE GESTÃO OFERTADA / Unidade	1,00	0,00	0,00
422.1 - Aperfeiçoar os processos gerenciais do Sistema de Planejamento e Orçamento de forma integrada, gerando informações para tomada de decisões.	2343 - INSTRUMENTO DE PLANEJAMENTO E GESTÃO PUBLICADO / Unidade	22,00	5,00	22,73
422.2 - Aprimorar a participação social no ciclo do planejamento estadual.	1892 - EVENTO REALIZADO / Unidade	42,00	0,00	0,00
422.2 - Aprimorar a participação social no ciclo do planejamento estadual.	2345 - PLATAFORMA DIGITAL ESTRUTURADA / Unidade	1,00	0,00	0,00
422.3 - Aprimorar a tomada de decisão e a formulação e avaliação de políticas públicas.	1892 - EVENTO REALIZADO / Unidade	4,00	5,00	125,00
422.3 - Aprimorar a tomada de decisão e a formulação e avaliação de políticas públicas.	1893 - SERVIÇO REALIZADO / Unidade	36,00	14,00	38,89
422.3 - Aprimorar a tomada de decisão e a formulação e avaliação de políticas públicas.	1917 - CAPACITAÇÃO REALIZADA / Unidade	3,00	1,00	33,33
422.3 - Aprimorar a tomada de decisão e a formulação e avaliação de políticas públicas.	1942 - ESTUDO E PESQUISA PUBLICADOS / Unidade	91,00	28,00	30,77
422.3 - Aprimorar a tomada de decisão e a formulação e avaliação de políticas públicas.	2334 - PLATAFORMA DIGITAL OFERTADA / Unidade	0,00	0,00	-
422.4 - Assegurar a plena execução do sistema auxiliar de planejamento e orçamento.	2312 - SISTEMA DE GESTÃO MANTIDO / Unidade	1,00	1,00	100,00

## Identificação de Problemas

Objetivo Específico	Entrega	Âmbito	Problema	Impacto

## Execução orçamentária/financeira (por Órgão Executor)

Órgão Executor	Lei + Crédito (A)	Empenhado (B)	Pago (C)	%Empenhado (B/A)	%Pago (C/A)
IPECE	12.440.514,71	4.252.547,87	3.115.333,12	34,18	25,04
SEPLAG	42.360.479,00	11.627.050,72	10.713.356,02	27,45	25,29
<b>Total Geral</b>	<b>54.800.993,71</b>	<b>15.879.598,59</b>	<b>13.828.689,14</b>	<b>28,98</b>	<b>25,23</b>

## Execução orçamentária/financeira (por Fonte de Recursos)

Fonte de Recursos	Lei + Crédito (A)	Empenhado (B)	Pago (C)	%Empenhado (B/A)	%Pago (C/A)
500 - RECURSOS NÃO VINCULADOS DE IMPOSTOS	52.465.531,00	14.497.169,57	13.451.374,16	27,63	25,64
754 - RECURSOS DE OPERAÇÕES DE CRÉDITO	2.335.462,71	1.382.429,02	377.314,98	59,19	16,16
<b>Total Geral:</b>	<b>54.800.993,71</b>	<b>15.879.598,59</b>	<b>13.828.689,14</b>	<b>28,98</b>	<b>25,23</b>

## Execução Extraorçamentária/financeira (por Fonte de Recursos)

Fonte de Recursos	Valor Extraorçamentário (B/A)
<b>Total Geral</b>	

## Execução orçamentária/financeira (por Entrega)

Objetivo Específico	Entrega	Lei + Crédito (A)	Empenhado (B)	%Empenhado (B/A)

Aperfeiçoar os processos gerenciais do Sistema de Planejamento e Orçamento de forma integrada, gerando informações para tomada de decisões.	1892 - EVENTO REALIZADO	40.000,00	30.000,00	75,00
Aperfeiçoar os processos gerenciais do Sistema de Planejamento e Orçamento de forma integrada, gerando informações para tomada de decisões.	2342 - SOLUÇÃO DE GESTÃO OFERTADA	57.932,00	0,00	0,00
Aprimorar a participação social no ciclo do planejamento estadual.	1892 - EVENTO REALIZADO	427.000,00	0,00	0,00
Aprimorar a participação social no ciclo do planejamento estadual.	2345 - PLATAFORMA DIGITAL ESTRUTURADA	10.000,00	0,00	0,00
Aprimorar a tomada de decisão e a formulação e avaliação de políticas públicas.	1892 - EVENTO REALIZADO	20.857,00	0,00	0,00
Aprimorar a tomada de decisão e a formulação e avaliação de políticas públicas.	1893 - SERVIÇO REALIZADO	1.783.048,14	1.322.429,02	74,17
Aprimorar a tomada de decisão e a formulação e avaliação de políticas públicas.	1917 - CAPACITAÇÃO REALIZADA	314.482,57	0,00	0,00
Aprimorar a tomada de decisão e a formulação e avaliação de políticas públicas.	1942 - ESTUDO E PESQUISA PUBLICADOS	10.302.127,00	2.930.118,85	28,44
Aprimorar a tomada de decisão e a formulação e avaliação de políticas públicas.	2334 - PLATAFORMA DIGITAL OFERTADA	20.000,00	0,00	0,00
Assegurar a plena execução do sistema auxiliar de planejamento e orçamento.	2312 - SISTEMA DE GESTÃO MANTIDO	41.825.547,00	11.597.050,72	27,73
<b>Total Geral:</b>		<b>54.800.993,71</b>	<b>15.879.598,59</b>	<b>28,98</b>

## Análise do Desempenho Geral do Programa

### O que foi efetivamente entregue no período

Realização de 02 eventos, voltados à Rede Estadual de Planejamento e Orçamento do Ceará (Renop-Ce), um relacionado à Programação Operativa Anual (POA) de 2025 e outro sobre o Processo de Monitoramento do PPA 2024-2027 (ciclo janeiro a dezembro de 2024), ambos ocorridos no município de Fortaleza.

Publicação de 05 instrumentos de planejamento e gestão: Mensagem à Assembleia Legislativa 2025, Relatório de Desempenho Físico e Financeiro do Fecop - Vol. I e II (2024), Relatório de Monitoramento do PPA 2024-2027 (jan-dez de 2024), Relatório de acompanhamento das iniciativas prioritárias da LDO (jan-dez de 2024) e o Relatório Bimestral de Execução Orçamentária (jan-fev de 2025).

Realização de 5 eventos técnico-científicos, sendo 4 edições do `Ipece em Destaque`, em assuntos relacionados à vulnerabilidade social da juventude, ao Índice de Desenvolvimento Municipal (IDM), ao perfil da mulher no Ceará em 2023, e aos resultados recentes da produtividade do trabalho na economia cearense, e 1 evento que apresentou os resultados do 4º PIB Trimestral de 2024, todos ocorridos no município de Fortaleza e voltados à sociedade.

Manutenção do Sistema Auxiliar de Planejamento e Orçamento com o pagamento de despesas de pessoal e encargos sociais de servidores que estão lotados e envolvidos com as atividades do sistema no município de Fortaleza.

Realização de 1 capacitação no âmbito do Projeto de Apoio à Melhoria da Segurança Hídrica e Fortalecimento da Inteligência na Gestão Pública do Estado do Ceará (IPF Ceará), com a execução do curso `Matriz Insumo-Produto`, Conceitos e Aplicações, certificado pela FGV IN COMPANY, para 28 colaboradores do Ipece e outros agentes públicos da administração pública estadual e dos poderes independentes, no município de Fortaleza.

Publicação de 28 estudos e pesquisas, em temas como produto interno bruto, inflação, mercado de trabalho, economia cearense, trabalho doméstico, vulnerabilidade social, orçamento estadual, gestão pública, comércio varejista, comércio exterior, entre outros, sendo a maioria voltado para todo o estado do Ceará.

Realização de 14 assessoramentos técnicos aos órgãos e entidades da administração pública estadual, municipal e dos Poderes Independentes, em assuntos relacionados à mensagem governamental 2025, aos dados socioeconômicos de beneficiários do Programa Minha Casa Minha Vida, à localização e atualização da base de dados das Unidades Sociais Produtoras de Refeição (USPR), à avaliação de projetos financiados pelo Fundo Estadual de Combate à Pobreza do Ceará (Fecop), entre outros.

## **Análise do Programa**

O Programa Planejamento e Orçamento Orientados para Resultados é composto por 12 entregas, sendo 7 executadas pela Secretaria do Planejamento e Gestão (Seplag) e 5 entregas pelo Instituto de Pesquisa e Estratégia Econômica do Ceará (Ipece). No período de janeiro a abril de 2025, das 10 entregas com metas programadas para o ano, 7 entregas apresentaram realizações. As entregas *“Ambiente Virtual Implantado”* e *“Plataforma Digital Ofertada”*, esta no âmbito do Projeto de Apoio à Melhoria da Segurança Hídrica e Fortalecimento da Inteligência na Gestão Pública do Estado do Ceará (IPF Ceará), não possuem metas para 2025.

Nesse período, das 7 entregas que estão sob a responsabilidade da Seplag, 3 apresentaram execução, com a realização de 02 eventos sobre a Programação Operativa Anual (POA) de 2025 e sobre o Processo de Monitoramento do PPA 2024-2027 (ciclo janeiro a dezembro de 2024) no município de Fortaleza (28,57%), e a publicação de 05 instrumentos de planejamento e gestão, entre os quais se destacam a mensagem à Assembleia Legislativa 2025 e o relatório de acompanhamento das iniciativas prioritárias da LDO (jan-dez de 2024) (22,73%). Dessas, somente a entrega Instrumento de Planejamento e Gestão Publicado não apresentou execução orçamentária, dado que foi realizada pelo corpo técnico do órgão. A entrega Evento Realizado empenhou 75% do orçamento previsto para o ano de Lei+Crédito, no valor de R\$ 30.000,00, com o patrocínio do evento Seminário Novos Gestores, promovido pela Associação dos Municípios do Estado do Ceará (Aprece). Além dessas, a Seplag vem mantendo o Sistema Auxiliar de Planejamento e Orçamento com atividades que envolvem a análise e o acompanhamento de projetos financiados pelo FECOP, a elaboração de decretos orçamentários etc., com o empenho de R\$ 11.597.050,72 (27,73% de Lei+Crédito).

Nesse período, o Ipece apresentou execução em 4 entregas, o que inclui a realização de 05 eventos técnicos-científicos no município de Fortaleza (125% da meta), sendo 4 edições do Ipece em Destaque e 1 evento para apresentação dos resultados do 4º PIB Trimestral de 2024, sem a necessidade de utilização de recursos orçamentários. No serviço de assessoramento técnico aos órgãos e entidades da administração pública estadual, o Instituto realizou 14 assessorias em assuntos relacionados à mensagem governamental 2025, aos dados socioeconômicos de beneficiários do Programa Minha Casa Minha Vida, à localização e atualização da base de dados das Unidades Sociais Produtoras de Refeição (USPR), à avaliação de projetos financiados pelo Fundo Estadual de Combate à Pobreza do Ceará (Fecop), entre outros, com execução física de 38,89% e o valor empenhado de R\$ 1.322.429,02. Em relação às capacitações, o Ipece ofereceu o curso Matriz Insumo-Produto *“Conceitos e Aplicações”*, certificado pela FGV IN COMPANY, para 28 colaboradores do Ipece e outros agentes públicos da administração pública estadual e dos poderes independentes, no município de Fortaleza, no âmbito do Projeto de Apoio à Melhoria da Segurança Hídrica e Fortalecimento da Inteligência na Gestão Pública do Estado do Ceará (IPF Ceará), com execução física de 33,33%. Essa entrega não demandou recursos orçamentários. Quanto à publicação de estudos e pesquisas, o Instituto disponibilizou 28 estudos e pesquisas (30,77% da meta prevista), em temas como produto interno bruto, inflação, mercado de trabalho, economia cearense, trabalho doméstico, vulnerabilidade social, orçamento estadual, gestão pública, comércio varejista, comércio exterior, entre outros, voltados para a Grande Fortaleza e o Estado do Ceará, empenhando o valor de R\$ 2.930.118,85 dos recursos previstos para essa entrega em Lei+Crédito.

Relativo à execução orçamentária, a Seplag empenhou nesse período 27,45% (R\$ 11.627.050,72) dos recursos de Lei+Crédito (R\$ 42.360.479,00), enquanto o Ipece empenhou 34,18% (R\$ 4.252.547,87) dos recursos de Lei+Crédito (R\$ 12.440.514,71) previstos para este ano.

## **Eixo: 4 - O CEARÁ QUE PARTICIPA, PLANEJA E ALCANÇA RESULTADOS**

### **Tema: 4.2 - PLANEJAMENTO, GESTÃO E TRANSFORMAÇÃO DIGITAL**

#### **Programa: 423 - GESTÃO E DESENVOLVIMENTO ESTRATÉGICO DE PESSOAS**

**Órgão Gestor:**

46000000 - SEPLAG

**Órgão(s) Executor(es):**

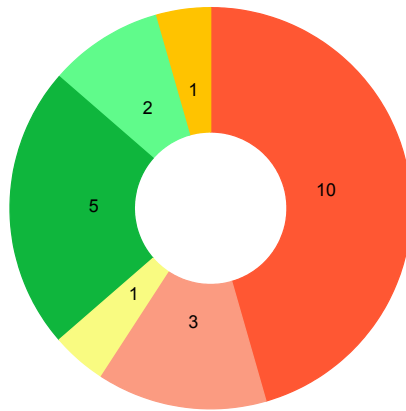
ACADEMIA ESTADUAL DE SEGURANÇA PÚBLICA DO CEARÁ  
AGÊNCIA DE DEFESA AGROPECUÁRIA DO ESTADO DO CEARÁ  
AGÊNCIA REGULADORA DE SERVIÇOS PÚBLICOS DELEGADOS DO ESTADO DO CEARÁ  
ASSEMBLEIA LEGISLATIVA  
CONSELHO ESTADUAL DE EDUCAÇÃO  
DEPARTAMENTO ESTADUAL DE TRÂNSITO  
ESCOLA DE GESTÃO PÚBLICA DO ESTADO DO CEARÁ  
ESCOLA DE SAÚDE PÚBLICA  
FUNDAÇÃO CEARENSE DE APOIO AO DESENVOLVIMENTO CIENTÍFICO E TECNOLÓGICO  
FUNDAÇÃO CEARENSE DE METEOROLOGIA E RECURSOS HÍDRICOS  
FUNDAÇÃO DE PREVIDÊNCIA SOCIAL DO ESTADO DO CEARÁ  
FUNDAÇÃO UNIVERSIDADE ESTADUAL DO CEARÁ  
FUNDAÇÃO UNIVERSIDADE VALE DO ACARAÚ  
FUNDO DE ASSISTÊNCIA A SAÚDE DOS SERVIDORES PÚBLICOS DO ESTADO DO CEARÁ  
INSTITUTO DE DESENVOLVIMENTO AGRÁRIO DO CEARÁ  
INSTITUTO DE PESQUISA E ESTRATÉGIA ECONÔMICA DO CEARÁ  
INSTITUTO DE SAÚDE DOS SERVIDORES DO ESTADO DO CEARÁ  
NÚCLEO DE TECNOLOGIA E QUALIDADE INDUSTRIAL DO CEARÁ  
PROCURADORIA GERAL DA JUSTIÇA  
PROCURADORIA GERAL DO ESTADO  
SECRETARIA DA ADMINISTRAÇÃO PENITENCIÁRIA E RESSOCIALIZAÇÃO  
SECRETARIA DA CIÊNCIA, TECNOLOGIA E EDUCAÇÃO SUPERIOR  
SECRETARIA DA CULTURA  
SECRETARIA DA PROTEÇÃO SOCIAL  
SECRETARIA DO ESPORTE  
SECRETARIA DO PLANEJAMENTO E GESTÃO  
SECRETARIA DOS DIREITOS HUMANOS  
SECRETARIA DOS RECURSOS HÍDRICOS  
SUPERINTENDÊNCIA DE OBRAS HIDRÁULICAS  
SUPERINTENDÊNCIA DE OBRAS PÚBLICAS  
SUPERINTENDÊNCIA DO SISTEMA ESTADUAL DE ATENDIMENTO SÓCIOEDUCATIVO

**Público-alvo: Agentes Públicos, incluindo Dirigentes, Gestores, Servidores públicos civis e militares, ativos e aposentados, e seus respectivos dependentes e pensionistas, e colaboradores terceirizados dos Poderes Executivo, Legislativo e Judiciário, do Ministério Público Estadual, da Defensoria Pública do Estado do Ceará e do Tribunal de Contas do Estado do Ceará.**

**Situação do Monitoramento do Programa:** Validado

## Visão Geral do Programa

### Execução Física das Entregas (%)



● Até 25% ● 25,01% a 50% ● 50,01% a 75% ● 75,01% a 100% ● 100,01% a 200% ● Acima de 200,01% ● Não Acompanhado

Entregas sem meta para o ano vigente	Entregas sem meta mas com realização no ano vigente
1,00	-

### Desempenho Físico das Entrega(s)

Objetivo Específico	Entrega / Unidade de Medida	Programado	Realizado	% Execução Física
423.1 - Prover o setor público de agentes qualificados para efetivo exercício.	1888 - AGENTE PÚBLICO CAPACITADO / Unidade	1.000,00	359,00	35,90
423.1 - Prover o setor público de agentes qualificados para efetivo exercício.	2003 - ESTUDO E PESQUISA REALIZADOS / Unidade	0,00	0,00	-
423.1 - Prover o setor público de agentes qualificados para efetivo exercício.	2271 - CONCURSO PÚBLICO REALIZADO / Unidade	22,00	4,00	18,18
423.1 - Prover o setor público de agentes qualificados para efetivo exercício.	2272 - PROFISSIONAL SELECIONADO / Unidade	10,00	1,00	10,00

423.2 - Promover o desenvolvimento profissional continuado dos agentes públicos, voltado ao alcance dos resultados das políticas estaduais.	1888 - AGENTE PÚBLICO CAPACITADO / Unidade	6.591,00	6.534,00	99,14
423.2 - Promover o desenvolvimento profissional continuado dos agentes públicos, voltado ao alcance dos resultados das políticas estaduais.	1906 - PROFISSIONAL CAPACITADO / Unidade	325,00	412,00	126,77
423.3 - Ampliar o engajamento, a satisfação e o comprometimento afetivo organizacional dos agentes públicos.	1892 - EVENTO REALIZADO / Unidade	1,00	0,00	0,00
423.3 - Ampliar o engajamento, a satisfação e o comprometimento afetivo organizacional dos agentes públicos.	1914 - ATENDIMENTO REALIZADO / Unidade	200,00	4,00	2,00
423.3 - Ampliar o engajamento, a satisfação e o comprometimento afetivo organizacional dos agentes públicos.	1966 - AÇÃO REALIZADA / Unidade	253,00	33,00	13,04
423.3 - Ampliar o engajamento, a satisfação e o comprometimento afetivo organizacional dos agentes públicos.	2003 - ESTUDO E PESQUISA REALIZADOS / Unidade	7,00	3,00	42,86
423.3 - Ampliar o engajamento, a satisfação e o comprometimento afetivo organizacional dos agentes públicos.	2273 - AGENTE PÚBLICO RECONHECIDO / Unidade	1.065,00	886,00	83,19
423.4 - Assegurar o acesso a direitos, benefícios e assistência à saúde aos servidores e empregados públicos, aposentados, pensionistas e seus dependentes.	1914 - ATENDIMENTO REALIZADO / Unidade	20.200,00	102.089,00	505,39
423.4 - Assegurar o acesso a direitos, benefícios e assistência à saúde aos servidores e empregados públicos, aposentados, pensionistas e seus dependentes.	2101 - EQUIPAMENTO MANTIDO / Unidade	3,00	3,00	100,00

423.4 - Assegurar o acesso a direitos, benefícios e assistência à saúde aos servidores e empregados públicos, aposentados, pensionistas e seus dependentes.	2148 - PLANO IMPLANTADO / Unidade	6,00	0,00	0,00
423.4 - Assegurar o acesso a direitos, benefícios e assistência à saúde aos servidores e empregados públicos, aposentados, pensionistas e seus dependentes.	2307 - AGENTE PÚBLICO BENEFICIADO / Unidade	2.085,00	1.512,00	72,52
423.4 - Assegurar o acesso a direitos, benefícios e assistência à saúde aos servidores e empregados públicos, aposentados, pensionistas e seus dependentes.	2308 - ATENDIMENTO DE PERÍCIA REALIZADO / Unidade	24.360,00	10.979,00	45,07
423.4 - Assegurar o acesso a direitos, benefícios e assistência à saúde aos servidores e empregados públicos, aposentados, pensionistas e seus dependentes.	2309 - ATENDIMENTO DE SAÚDE REALIZADO / Unidade	2.197.364,00	514.435,00	23,41
423.4 - Assegurar o acesso a direitos, benefícios e assistência à saúde aos servidores e empregados públicos, aposentados, pensionistas e seus dependentes.	2310 - PROVA DE VIDA REALIZADA / Unidade	1,00	0,00	0,00
423.4 - Assegurar o acesso a direitos, benefícios e assistência à saúde aos servidores e empregados públicos, aposentados, pensionistas e seus dependentes.	2314 - PESSOA COM DEFICIÊNCIA ATENDIDA / Unidade	147,00	206,00	140,14
423.5 - Assegurar a plena execução dos sistemas auxiliares corporativos de gestão de pessoas e gestão previdenciária, bem como dos serviços de assistência à saúde.	2275 - INSTITUIÇÃO ESTRUTURADA / Unidade	3,00	0,00	0,00

423.5 - Assegurar a plena execução dos sistemas auxiliares corporativos de gestão de pessoas e gestão previdenciária, bem como dos serviços de assistência à saúde.	2311 - SISTEMA DE GESTÃO ESTRUTURADO / Unidade	2,00	0,00	0,00
423.5 - Assegurar a plena execução dos sistemas auxiliares corporativos de gestão de pessoas e gestão previdenciária, bem como dos serviços de assistência à saúde.	2312 - SISTEMA DE GESTÃO MANTIDO / Unidade	1,00	1,00	100,00
423.5 - Assegurar a plena execução dos sistemas auxiliares corporativos de gestão de pessoas e gestão previdenciária, bem como dos serviços de assistência à saúde.	2313 - INSTITUTO DE SAÚDE MANTIDO / Unidade	1,00	1,00	100,00

## Identificação de Problemas

Objetivo Específico	Entrega	Âmbito	Problema	Impacto
423.4 - Assegurar o acesso a direitos, benefícios e assistência à saúde aos servidores e empregados públicos, aposentados, pensionistas e seus dependentes.	2148 - PLANO IMPLANTADO	Execução Orçamentária/ Financeira	Outro	Alto
423.1 - Prover o setor público de agentes qualificados para efetivo exercício.	2271 - CONCURSO PÚBLICO REALIZADO	Fatores Exogenos	Outro	Médio
423.1 - Prover o setor público de agentes qualificados para efetivo exercício.	2271 - CONCURSO PÚBLICO REALIZADO	Contrato/ Convênios/ Congêneres	Celebração (documentação, assinatura, publicação, garantia, etc.)	Alto
423.1 - Prover o setor público de agentes qualificados para efetivo exercício.	2271 - CONCURSO PÚBLICO REALIZADO	Processos	Outro	Alto
423.3 - Ampliar o engajamento, a satisfação e o comprometimento afetivo organizacional dos agentes públicos.	2273 - AGENTE PÚBLICO RECONHECIDO	Fatores Exogenos	Outro	Médio

423.4 - Assegurar o acesso a direitos, benefícios e assistência à saúde aos servidores e empregados públicos, aposentados, pensionistas e seus dependentes.	2148 - PLANO IMPLANTADO	Processos	Aprovação de lei / decreto / instruções normativas	Alto
423.1 - Prover o setor público de agentes qualificados para efetivo exercício.	2271 - CONCURSO PÚBLICO REALIZADO	Processos	Aprovação de lei / decreto / instruções normativas	Alto
423.1 - Prover o setor público de agentes qualificados para efetivo exercício.	2271 - CONCURSO PÚBLICO REALIZADO	Execução Física/ Operacional	Interferências externas (telefonia, rede elétrica, Internet, água, esgoto, etc.)	Médio
423.1 - Prover o setor público de agentes qualificados para efetivo exercício.	2271 - CONCURSO PÚBLICO REALIZADO	Execução Orçamentária/ Financeira	Outro	Alto

### Execução orçamentária/financeira (por Órgão Executor)

Órgão Executor	Lei + Crédito (A)	Empenhado (B)	Pago (C)	%Empenhado (B/A)	%Pago (C/A)
ADAGRI	349.514,00	349.514,00	88.834,00	100,00	25,42
AESP-CE	4.731.840,00	4.077.704,20	974.059,20	86,18	20,59
AL	10.000,00	0,00	0,00	0,00	0,00
ARCE	192.828,00	192.828,00	0,00	100,00	0,00
CEARAPREV	2.344.400,00	4.985,10	0,00	0,21	0,00
CEE	20.000,00	0,00	0,00	0,00	0,00
DETRAN	1.115.000,00	0,00	0,00	0,00	0,00
EGPCE	13.279.363,60	2.405.570,17	2.307.875,85	18,12	17,38
ESP	20.000,00	0,00	0,00	0,00	0,00
FASSEC	347.200.000,00	39.849.150,16	33.929.508,17	11,48	9,77

FUNCAP	20.000,00	0,00	0,00	0,00	0,00
FUNCEME	10.000,00	0,00	0,00	0,00	0,00
FUNECE	50.000,00	0,00	0,00	0,00	0,00
IDACE	10.000,00	0,00	0,00	0,00	0,00
IPECE	54.200,00	0,00	0,00	0,00	0,00
ISSEC	14.423.570,00	3.073.475,16	2.772.143,75	21,31	19,22
NUTEC	0,00	0,00	0,00	0,00	0,00
PGE	100.000,00	0,00	0,00	0,00	0,00
PGJ	500.000,00	0,00	0,00	0,00	0,00
SAP	3.150.000,00	1.512.033,14	1.512.033,14	48,00	48,00
SEAS	687.470,00	577.470,00	577.470,00	84,00	84,00
SECITECE	10.000,00	0,00	0,00	0,00	0,00
SECULT	1.000,00	0,00	0,00	0,00	0,00
SEDIH	20.000,00	0,00	0,00	0,00	0,00
SEPLAG	24.644.586,00	5.736.099,17	5.177.339,65	23,28	21,01
SESPORTE	20.000,00	0,00	0,00	0,00	0,00
SOHIDRA	80.000,00	0,00	0,00	0,00	0,00
SOP	10.000,00	0,00	0,00	0,00	0,00
SPS	50.000,00	0,00	0,00	0,00	0,00
SRH	10.000,00	0,00	0,00	0,00	0,00

UVA	10.000,00	0,00	0,00	0,00	0,00
<b>Total Geral</b>	<b>413.123.771,60</b>	<b>57.778.829,10</b>	<b>47.339.263,76</b>	<b>13,99</b>	<b>11,46</b>

**Execução orçamentária/financeira (por Fonte de Recursos)**

Fonte de Recursos	Lei + Crédito (A)	Empenhado (B)	Pago (C)	%Empenhado (B/A)	%Pago (C/A)
500 - RECURSOS NÃO VINCULADOS DE IMPOSTOS	167.481.793,00	20.165.914,72	13.833.430,97	12,04	8,26
501 - OUTROS RECURSOS NÃO VINCULADOS	15.275.550,60	1.858.651,34	1.519.171,29	12,17	9,95
599 - OUTROS RECURSOS VINCULADOS À EDUCAÇÃO	50.000,00	0,00	0,00	0,00	0,00
659 - OUTROS RECURSOS VINCULADOS À SAÚDE	20.000,00	0,00	0,00	0,00	0,00
753 - RECURSOS PROVENIENTES DE TAXAS, CONTRIBUIÇÕES E PREÇOS PÚBLICOS	559.000,00	0,00	0,00	0,00	0,00
753 - RECURSOS PROVENIENTES DE TAXAS, CONTRIBUIÇÕES E PREÇOS PÚBLICOS	192.828,00	192.828,00	0,00	100,00	0,00
759 - RECURSOS VINCULADOS A FUNDOS	227.200.000,00	35.556.449,94	31.986.661,50	15,65	14,08
799 - OUTRAS VINCULAÇÕES LEGAIS	200,00	0,00	0,00	0,00	0,00
802 - RECURSOS VINCULADOS AO RPPS - TAXA DE ADMINISTRAÇÃO	2.344.400,00	4.985,10	0,00	0,21	0,00
<b>Total Geral:</b>	<b>413.123.771,60</b>	<b>57.778.829,10</b>	<b>47.339.263,76</b>	<b>13,99</b>	<b>11,46</b>

**Execução Extraorçamentária/financeira (por Fonte de Recursos)**

Fonte de Recursos	Valor Extraorçamentário (B/A)
<b>Total Geral</b>	

**Execução orçamentária/financeira (por Entrega)**

Objetivo Específico	Entrega	Lei + Crédito (A)	Empenhado (B)	%Empenhado (B/A)
Prover o setor público de agentes qualificados para efetivo exercício.	1888 - AGENTE PÚBLICO CAPACITADO	336.000,00	0,00	0,00
Prover o setor público de agentes qualificados para efetivo exercício.	2271 - CONCURSO PÚBLICO REALIZADO	10.651.652,00	6.709.549,34	62,99
Prover o setor público de agentes qualificados para efetivo exercício.	2272 - PROFISSIONAL SELECIONADO	10.000,00	0,00	0,00
Promover o desenvolvimento profissional continuado dos agentes públicos, voltado ao alcance dos resultados das políticas estaduais.	1888 - AGENTE PÚBLICO CAPACITADO	5.883.122,60	1.365.947,61	23,22
Promover o desenvolvimento profissional continuado dos agentes públicos, voltado ao alcance dos resultados das políticas estaduais.	1906 - PROFISSIONAL CAPACITADO	210.000,00	0,00	0,00
Ampliar o engajamento, a satisfação e o comprometimento afetivo organizacional dos agentes públicos.	1892 - EVENTO REALIZADO	250.000,00	0,00	0,00
Ampliar o engajamento, a satisfação e o comprometimento afetivo organizacional dos agentes públicos.	1914 - ATENDIMENTO REALIZADO	400.000,00	0,00	0,00
Ampliar o engajamento, a satisfação e o comprometimento afetivo organizacional dos agentes públicos.	1966 - AÇÃO REALIZADA	1.505.000,00	0,00	0,00
Ampliar o engajamento, a satisfação e o comprometimento afetivo organizacional dos agentes públicos.	2003 - ESTUDO E PESQUISA REALIZADOS	35.983,00	0,00	0,00
Ampliar o engajamento, a satisfação e o comprometimento afetivo organizacional dos agentes públicos.	2273 - AGENTE PÚBLICO RECONHECIDO	260.000,00	0,00	0,00

Assegurar o acesso a direitos, benefícios e assistência à saúde aos servidores e empregados públicos, aposentados, pensionistas e seus dependentes.	1914 - ATENDIMENTO REALIZADO	500.000,00	6.620,31	1,32
Assegurar o acesso a direitos, benefícios e assistência à saúde aos servidores e empregados públicos, aposentados, pensionistas e seus dependentes.	2101 - EQUIPAMENTO MANTIDO	941.100,00	44.145,27	4,69
Assegurar o acesso a direitos, benefícios e assistência à saúde aos servidores e empregados públicos, aposentados, pensionistas e seus dependentes.	2148 - PLANO IMPLANTADO	71.000,00	0,00	0,00
Assegurar o acesso a direitos, benefícios e assistência à saúde aos servidores e empregados públicos, aposentados, pensionistas e seus dependentes.	2307 - AGENTE PÚBLICO BENEFICIADO	6.880.000,00	1.623.554,60	23,60
Assegurar o acesso a direitos, benefícios e assistência à saúde aos servidores e empregados públicos, aposentados, pensionistas e seus dependentes.	2308 - ATENDIMENTO DE PERÍCIA REALIZADO	30.000,00	0,00	0,00
Assegurar o acesso a direitos, benefícios e assistência à saúde aos servidores e empregados públicos, aposentados, pensionistas e seus dependentes.	2309 - ATENDIMENTO DE SAÚDE REALIZADO	347.435.000,00	39.899.875,64	11,48
Assegurar o acesso a direitos, benefícios e assistência à saúde aos servidores e empregados públicos, aposentados, pensionistas e seus dependentes.	2314 - PESSOA COM DEFICIÊNCIA ATENDIDA	1.223.000,00	71.850,00	5,87
Assegurar a plena execução dos sistemas auxiliares corporativos de gestão de pessoas e gestão previdenciária, bem como dos serviços de assistência à saúde.	2275 - INSTITUIÇÃO ESTRUTURADA	4.804.400,00	4.985,10	0,10

Assegurar a plena execução dos sistemas auxiliares corporativos de gestão de pessoas e gestão previdenciária, bem como dos serviços de assistência à saúde.	2311 - SISTEMA DE GESTÃO ESTRUTURADO	20.000,00	0,00	0,00
Assegurar a plena execução dos sistemas auxiliares corporativos de gestão de pessoas e gestão previdenciária, bem como dos serviços de assistência à saúde.	2312 - SISTEMA DE GESTÃO MANTIDO	20.841.944,00	5.101.401,55	24,48
Assegurar a plena execução dos sistemas auxiliares corporativos de gestão de pessoas e gestão previdenciária, bem como dos serviços de assistência à saúde.	2313 - INSTITUTO DE SAÚDE MANTIDO	10.835.570,00	2.950.899,68	27,23
Total Geral:		<b>413.123.771,60</b>	<b>57.778.829,10</b>	<b>13,99</b>

## Análise do Desempenho Geral do Programa

### O que foi efetivamente entregue no período

A realização de concurso público contemplando a Secretaria da Ciência, Tecnologia e Educação Superior do Ceará - Secitece, está prevista para o ano de 2025, de acordo com a programação do PPA 2024-2027. O Processo referente à execução da entrega, contendo o Plano de Cargos, Carreiras e Vencimentos - PCCV, e respectivo impacto financeiro, encaminhado anteriormente pela Secitece ao setor competente da Seplag, não obteve êxito devido à ausência de pré-requisitos exigidos. Atualmente, a Secitece pre

Atualmente, a realização de um novo concurso público encontra-se inviabilizada, tendo em vista que a ETICE ainda não desenvolveu um novo Plano de Empregos, Cargos e Salários (PECS). O referido plano é condição essencial para estruturação das carreiras, definição de perfis profissionais e dimensionamento da força de trabalho da empresa.

A Secretaria Executiva dos Direitos Humanos, Rachel Andrade, recebeu prêmio Prêmio RioMar Mulher, premiação anual que reconhece e homenageia mulheres cearenses que se destacam em diversas áreas.

A implantação de um novo plano permanece inviabilizada devido a uma série de fatores estruturais, orçamentários e jurídicos que impedem o avanço da iniciativa no momento.

Entre os principais entraves, destacam-se, a Indisponibilidade orçamentária e financeira para a contratação de consultoria especializada, necessária para subsidiar a comissão interna nos estudos técnicos e na elaboração do novo plano e a existência de questões judiciais em curso envolvendo empregados reintegrados.

Foram realizados 102.089 atendimentos

No período de janeiro a abril de 2025 foram um total de 10.979 perícias médicas sendo: 6.926 CAPITAL e 4.053 no INTERIOR.

O processo anual de cadastramento e de prova de vida para servidores públicos estaduais, civis e militares, ativos e inativos e pensionistas é realizado através do aplicativo Cearaprev on line e, quando da impossibilidade de realização pelo app, presencialmente, na Sede da Cearaprev.

Não há entrega no período.

Foram formados 6.505 agentes públicos (servidores estaduais e municipais, empregados e ocupantes de cargos comissionados) do Poder Executivo do Estado do Ceará que participaram de 115 formações continuadas e de 92 formações continuadas e de liderança nas temáticas de Planejamento e Gestão Pública realizadas pela EGPCE.

1.512 agentes públicos beneficiados com as rotas

Em atividades preparatórias para campanha de saúde e bem estar.

01 concurso público realizado

Não se aplica

Não houve entrega neste período

Realização do Programa de Qualidade de Vida, através de diversas ações

Foram realizadas no período de janeiro a abril de 2025, 3 (três) campanhas preventivas e educativas no prédio sede do ISSEC em Fortaleza.

Item 01: 04 Aniversariantes do Mês;

Item 02: Páscoa.

01 pesquisa de clima organizacional realizada

No período de janeiro a abril de 2025, 8 ações foram realizadas.

No período de janeiro a abril de 2025 não houve a execução de Concurso Público realizado.

A entrega refere-se à implantação, em folha de pagamento, de plano de cargos, carreiras e remuneração/salário de servidores efetivos e empregados públicos no âmbito dos órgãos e entidades estaduais, visando assegurar-lhes pleno acesso a direitos, benefícios e assistência à saúde. O Processo referente à execução da entrega, contendo o Plano de Cargos, Carreiras e Vencimentos - PCCV, e respectivo impacto financeiro, encaminhado anteriormente pela Secitece ao setor competente da Seplag, não obteve

A realização do concurso da PGE contou com a Fundação Universidade Estadual do Ceará como banca organizadora, será fundamental para recompor parte do quadro funcional da PGE-CE e fortalecer o serviço público com servidores de carreira concursados. A prova do concurso foi realizada no dia 16 de fevereiro de 2025, com prova objetiva no turno da manhã e a prova discursiva no turno da tarde. O resultado final definitivo do concurso público foi comunicado no dia 29 de abril de 2025.

Realização da seleção para o cargo de Supervisor Regional do Núcleo Regional do Sertão Central

Foi realizada a seleção de 1 profissional para preencher a posição de Coordenador (DNS-2), para o exercício na Coordenadoria de Educação em Gestão Pública. A seleção foi realizada no município de Fortaleza.

Não houve realização de concursos públicos e/ou seleções públicas para servidores efetivos, temporários ou empregados públicos no âmbito da Universidade Estadual Vale do Acaraú (UVA), no período de janeiro a abril de 2025.

06 ações realizadas para a promoção da qualidade de vida e do bem-estar dos agentes públicos no ambiente de trabalho.

03 equipamentos mantidos pela Seplag

Entre janeiro e abril de 2025, a SAP registrou o reconhecimento de 885 agentes públicos.

Não houve instrução processual objetivando a realização concurso público para provimento de cargos efetivos na Setur.

29 agentes públicos capacitados

01 sistema de gestão mantido

Foram iniciados os concursos públicos para o cargo de Delegado de Polícia Civil, com 100 vagas, Oficial Investigador de Polícia Civil, com 500 vagas, Soldado da Polícia Militar com 1.000 vagas e Soldado do Corpo de Bombeiros Militar do Ceará, com 450 vagas.

Foram formados 359 agentes públicos (servidores estaduais e municipais, empregados e ocupantes de cargos comissionados) do Poder Executivo do Estado do Ceará que participaram de 9 formações iniciais e de 3 formações iniciais e de liderança nas temáticas de Planejamento e Gestão Pública, nas modalidades de ensino à distância (EaD), presencial e híbrida, realizadas pela Escola de Gestão Pública do Estado do Ceará (EGPCE).

No período de janeiro a abril de 2025, foram realizadas 2 (duas) pesquisas relacionadas aos programas e projetos da área de Gestão para Resultados e de Gestão de Pessoas, que foram:

-Avaliação por Metas Coletivas;

-Avaliação por Metas de Capacitação;

As pesquisas foram realizadas no município de Fortaleza.

Foram formados 412 líderes públicos do Poder Executivo do Estado do Ceará, que são os ocupantes de cargos em comissão com simbologias iguais ou superiores a DNS-3, por meio da realização de 7 formações para lideranças, 3 formações iniciais e de liderança e 92 formações continuadas e de liderança nas temáticas de Planejamento e Gestão Pública, nas modalidades de ensino à distância (EaD), presencial, híbrida e remota / online, promovidas pela Escola de Gestão Pública do Estado do Ceará (EGPCE).

Foram realizados 4 (quatro) atendimentos

Não houve entrega no período. Foi elaborado e encontra-se em fase de análise SEPLAG, uma solicitação de REVISÃO DE POLÍTICA REMUNERATÓRIA, para cargos em comissão dos servidores do ISSEC. Ressaltamos, já foi elaborado em 2022 o Plano de Cargos e Carreira, sem aprovação, bem como em 2024 foi gerado um processo NUP com solicitação de adequação vencimental, que encontra-se em análise SEPLAG.

Foram realizados um total de 514.435 atendimentos em saúde, sendo 423.178 na capital e 91.257 no interior do Estado do Ceará.

No período de janeiro a abril de 2025, foram atendidas um total de 206 pessoas com necessidades especiais, todas na Capital (macro 3). Esclarecemos, o total de de pessoas atendidas, não é cumulativo.

Em janeiro de 2025 houve a transição da empresa de auditoria médica, fundamentado no Pregão Eletrônico 20230001/ISSEC/DITES que teve como vencedora do certame a empresa, Maida Infoway Tecnologia e Gestão em Saúde Ltda, atualmente contratada em execução dos serviços de: Regulação, auditoria médica, enfermagem, odontologia, apoio à execução operacional, consultoria e assessoria, econômico, financeira, atuarial, organizacional e jurídica.

Palestras de cuidado com a saúde mental

Campeonato de Futebol

Reativação do Coral Sinal Verde

No período de janeiro a abril de 2025, foram realizadas 6 ações voltadas à promoção da qualidade de vida e do bem-estar dos agentes públicos da EGPCE no ambiente de trabalho, que foram:

- 1 Palestra;
- 1 Ação do Programa 5S;
- 1 Desafio anônimo;
- 1 Ação de Saúde Bucal;
- 1 Ação do Dia da Mulher;
- 1 Ação de integração do aniversário da EGP.

Essas ações foram promovidas pela EGPCE e foram realizadas no município de Fortaleza.

## **Análise do Programa**

O Programa Gestão e Desenvolvimento Estratégico de Pessoas, que tem como público-alvo Agentes Públicos, incluindo Dirigentes, Gestores, Servidores públicos civis e militares, ativos e aposentados, e seus respectivos dependentes e pensionistas, e colaboradores terceirizados dos Poderes Executivo, Legislativo e Judiciário, do Ministério Público Estadual, da Defensoria Pública do Estado do Ceará e do Tribunal de Contas do Estado do Ceará.

É executado por 31 Órgãos: Adagri, AESP-CE, AL, Arce, Cearaprev, CEE, Detran, EGPCE, ESP, Fassec, Funcap, Funceme, Funece, Idace, Ipece, Issec, Nutec, PGE, PGJ, SAP, Seas, Secitece, Secult, Sedih, Seplag, Sesporte, Sohidra, SOP, SPS, SRH, e Uva.

O programa tem 5 objetivos específicos, que se busca realizar através de 23 entregas, das quais uma não tem meta para 2025 e 5 não tiveram realizações no período de janeiro a abril.

Quanto às entregas com execução com meta para 2025, no período, cinco não tiveram realizações, cinco com execução entre 2% e 23,41%; seis entre 35,90% e 99,14%, e seis entre 100% e 505,39%. A seguir, realizações destacadas, por objetivo específico do Programa.

Quanto ao objetivo de prover o setor público de agentes qualificados para efetivo exercício: capacitação de 359 agentes públicos, de diversos Órgãos, e realização de 4 concursos públicos.

Contribuindo para promover o desenvolvimento profissional continuado dos agentes públicos, voltado ao alcance dos resultados das políticas estaduais: capacitação de 6.534 agentes públicos (dos quais, 6.505 pela Escola de Gestão Pública - EGPCE) e capacitação de 412 profissionais através de formação continuada.

Visando ampliar o engajamento, a satisfação e o comprometimento afetivo organizacional dos agentes públicos: realização de 4 atendimentos pelo Projeto Integrado de Preparação para Aposentadoria (PIPA 2025), de 33 ações voltadas à promoção da qualidade de vida e do bem-estar dos agentes públicos no ambiente de trabalho., 3 pesquisas voltadas ao desenho de políticas, planos, programas e projetos, cujo propósito esteja alinhado à melhoria do bem-estar no ambiente de trabalho, e reconhecimento de 886 agentes públicos (885 da SAP), como forma de valorização institucional pelo desempenho, comprometimento e resultados obtidos nas suas funções no que diz respeito a assegurar o acesso a direitos, benefícios e assistência à saúde aos servidores e empregados públicos, aposentados, pensionistas e seus dependentes, foram 102.089 atendimentos realizados pela Coordenadoria de Promoção da Qualidade de Vida do Aposentado (Copai); manutenção do Centro de Convivência, da Capela e o edifício da Copai, para a plena execução das atividades desenvolvidas; 1.512 agentes públicos beneficiados com transporte através das rotas de ônibus; 10.979 atendimentos de perícia médica e de 514.435 atendimentos em saúde, em Fortaleza e no Interior do estado; e 206 pessoas com necessidades especiais atendidas em Fortaleza.

Por fim, contribuindo para assegurar o acesso a direitos, benefícios e assistência à saúde aos servidores e empregados públicos, aposentados, pensionistas e seus dependentes, realizou-se a manutenção das atividades do Sistema de Gestão de Pessoas e do Instituto de Saúde dos Servidores do Estado (Issec).

Quanto à execução financeira do Programa, do total de R\$57.778.829,10 programado para 2025, foi empenhado o valor de R\$413.123.771,60 que equivale a 13,99% de execução.

Verificou-se a incidência de problemas nos âmbitos de execução orçamentária/ financeira, fatores exógenos, contrato/ convênios/ congêneres, processos, execução física/ operacional, que tiveram impacto na execução do Programa.

Diante do exposto, considera-se satisfatório o desempenho do Programa no período janeiro-abril.

---

## **Eixo: 4 - O CEARÁ QUE PARTICIPA, PLANEJA E ALCANÇA RESULTADOS**

### **Tema: 4.2 - PLANEJAMENTO, GESTÃO E TRANSFORMAÇÃO DIGITAL**

#### **Programa: 424 - TRANSFORMAÇÃO DIGITAL NO GOVERNO DO CEARÁ**

**Órgão Gestor:**

46000000 - SEPLAG

**Órgão(s) Executor(es):**

CASA CIVIL

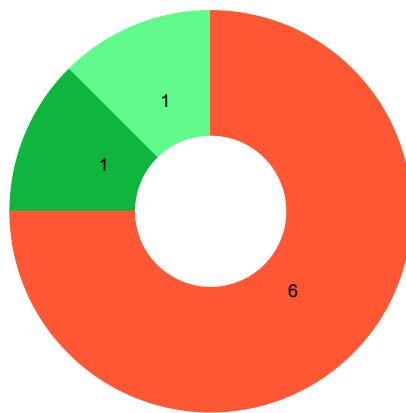
SECRETARIA DO PLANEJAMENTO E GESTÃO

**Público-alvo:** Órgãos e entidades do poder executivo estadual; cidadãos; e instituições privadas.

**Situação do Monitoramento do Programa:** Validado

**Visão Geral do Programa**

**Execução Física das Entregas (%)**



● Até 25%  
 ● 25,01% a 50%  
 ● 50,01% a 75%  
 ● 75,01% a 100%  
 ● 100,01% a 200%  
 ● Acima de 200,01%  
 ● Não Acompanhado

Entregas sem meta para o ano vigente	Entregas sem meta mas com realização no ano vigente
7,00	-

**Desempenho Físico das Entrega(s)**

Objetivo Específico	Entrega / Unidade de Medida	Programado	Realizado	% Execução Física
424.1 - Expandir o acesso aos serviços públicos digitais.	2333 - SERVIÇO DIGITAL OFERTADO / Unidade	104,00	0,00	0,00
424.1 - Expandir o acesso aos serviços públicos digitais.	2334 - PLATAFORMA DIGITAL OFERTADA / Unidade	0,00	0,00	-
424.2 - Melhorar a eficiência nos processos de gestão pública.	1901 - SOLUÇÃO TECNOLÓGICA IMPLANTADA / Unidade	0,00	0,00	-
424.2 - Melhorar a eficiência nos processos de gestão pública.	1917 - CAPACITAÇÃO REALIZADA / Unidade	2,00	3,00	150,00

424.2 - Melhorar a eficiência nos processos de gestão pública.	2187 - MODELO DE GOVERNANÇA IMPLANTADO / Unidade	0,00	0,00	-
424.2 - Melhorar a eficiência nos processos de gestão pública.	2334 - PLATAFORMA DIGITAL OFERTADA / Unidade	0,00	0,00	-
424.2 - Melhorar a eficiência nos processos de gestão pública.	2335 - SOLUÇÃO DE DADOS IMPLANTADA / Unidade	0,00	0,00	-
424.2 - Melhorar a eficiência nos processos de gestão pública.	2336 - PROCESSO DIGITALIZADO / Unidade	7.000,00	0,00	0,00
424.2 - Melhorar a eficiência nos processos de gestão pública.	2339 - MODELO DE GESTÃO IMPLANTADO / Unidade	1,00	0,00	0,00
424.2 - Melhorar a eficiência nos processos de gestão pública.	2347 - PROCESSO ADEQUADO / Unidade	1,00	0,00	0,00
424.2 - Melhorar a eficiência nos processos de gestão pública.	2356 - SOLUÇÃO DIGITAL OFERTADA / Unidade	1,00	0,00	0,00
424.3 - Promover a abordagem centrada no usuário dos serviços públicos digitais.	2337 - SOLUÇÃO DIGITAL IMPLANTADA / Unidade	0,00	0,00	-
424.4 - Ampliar mecanismos de defesa cibernética e de proteção de dados.	1901 - SOLUÇÃO TECNOLÓGICA IMPLANTADA / Unidade	0,00	0,00	-
424.4 - Ampliar mecanismos de defesa cibernética e de proteção de dados.	2338 - SEGURANÇA CIBERNÉTICA ESTRUTURADA / Unidade	1,00	0,00	0,00
424.5 - Garantir a execução adequada dos projetos de Transformação Digital do Governo do Estado.	2135 - UNIDADE DE GESTÃO MANTIDA / Unidade	1,00	1,00	100,00

## Identificação de Problemas

Objetivo Específico	Entrega	Âmbito	Problema	Impacto
424.2 - Melhorar a eficiência nos processos de gestão pública.	2347 - PROCESSO ADEQUADO	Processos	Licitação	Alto
424.2 - Melhorar a eficiência nos processos de gestão pública.	2339 - MODELO DE GESTÃO IMPLANTADO	Processos	Atividades preparatórias (projeto básico, projeto executivo, TR etc.)	Médio

424.2 - Melhorar a eficiência nos processos de gestão pública.	1901 - SOLUÇÃO TECNOLÓGICA IMPLANTADA	Execução Orçamentária/ Financeira	Outro	Alto
--	---------------------------------------	-----------------------------------	-------	------

### Execução orçamentária/financeira (por Órgão Executor)

Órgão Executor	Lei + Crédito (A)	Empenhado (B)	Pago (C)	%Empenhado (B/A)	%Pago (C/A)
CASA CIVIL	150.000,00	0,00	0,00	0,00	0,00
SEPLAG	16.537.000,00	4.141.545,91	163.992,04	25,04	0,99
<b>Total Geral</b>	<b>16.687.000,00</b>	<b>4.141.545,91</b>	<b>163.992,04</b>	<b>24,82</b>	<b>0,98</b>

### Execução orçamentária/financeira (por Fonte de Recursos)

Fonte de Recursos	Lei + Crédito (A)	Empenhado (B)	Pago (C)	%Empenhado (B/A)	%Pago (C/A)
500 - RECURSOS NÃO VINCULADOS DE IMPOSTOS	3.082.000,00	0,00	0,00	0,00	0,00
754 - RECURSOS DE OPERAÇÕES DE CRÉDITO	13.605.000,00	4.141.545,91	163.992,04	30,44	1,21
<b>Total Geral:</b>	<b>16.687.000,00</b>	<b>4.141.545,91</b>	<b>163.992,04</b>	<b>24,82</b>	<b>0,98</b>

### Execução Extraorçamentária/financeira (por Fonte de Recursos)

Fonte de Recursos	Valor Extraorçamentário (B/A)
<b>Total Geral</b>	

### Execução orçamentária/financeira (por Entrega)

Objetivo Específico	Entrega	Lei + Crédito (A)	Empenhado (B)	%Empenhado (B/A)
Expandir o acesso aos serviços públicos digitais.	2333 - SERVIÇO DIGITAL OFERTADO	4.728.000,00	2.479.834,26	52,45
Expandir o acesso aos serviços públicos digitais.	2334 - PLATAFORMA DIGITAL OFERTADA	310.000,00	0,00	0,00

Melhorar a eficiência nos processos de gestão pública.	1901 - SOLUÇÃO TECNOLÓGICA IMPLANTADA	2.932.000,00	0,00	0,00
Melhorar a eficiência nos processos de gestão pública.	1917 - CAPACITAÇÃO REALIZADA	100.000,00	0,00	0,00
Melhorar a eficiência nos processos de gestão pública.	2187 - MODELO DE GOVERNANÇA IMPLANTADO	300.000,00	0,00	0,00
Melhorar a eficiência nos processos de gestão pública.	2334 - PLATAFORMA DIGITAL OFERTADA	10.000,00	0,00	0,00
Melhorar a eficiência nos processos de gestão pública.	2335 - SOLUÇÃO DE DADOS IMPLANTADA	3.237.000,00	261.440,90	8,08
Melhorar a eficiência nos processos de gestão pública.	2339 - MODELO DE GESTÃO IMPLANTADO	1.232.400,00	968.391,36	78,58
Melhorar a eficiência nos processos de gestão pública.	2347 - PROCESSO ADEQUADO	2.050.000,00	0,00	0,00
Melhorar a eficiência nos processos de gestão pública.	2356 - SOLUÇÃO DIGITAL OFERTADA	50.000,00	0,00	0,00
Ampliar mecanismos de defesa cibernética e de proteção de dados.	1901 - SOLUÇÃO TECNOLÓGICA IMPLANTADA	567.000,00	0,00	0,00
Ampliar mecanismos de defesa cibernética e de proteção de dados.	2338 - SEGURANÇA CIBERNÉTICA ESTRUTURADA	190.000,00	0,00	0,00
Garantir a execução adequada dos projetos de Transformação Digital do Governo do Estado.	2135 - UNIDADE DE GESTÃO MANTIDA	980.600,00	431.879,39	44,04
<b>Total Geral:</b>		<b>16.687.000,00</b>	<b>4.141.545,91</b>	<b>24,82</b>

## Análise do Desempenho Geral do Programa

### O que foi efetivamente entregue no período

No período de janeiro a abril a Casa Civil realizou por meio do Laboratório de Inovação de dados - IRIS 03 capacitações alcançando 146 servidores e colaboradores de órgãos e programas de governo.

No ciclo de janeiro a abril foi realizado a manutenção da Unidade com o apoio técnico de consultores voltado à Transformação Digital do Programa Ceará mais Digital.

## **Análise do Programa**

O programa Transformação Digital no Estado do Ceará contribui para o resultado temático "gestão pública efetiva, inovadora e humanizada, com foco nos impactos sustentáveis para a sociedade". O programa contempla 15 entregas, sendo 10 executadas pela Seplag, e o restante executados pela Casa civil, CGE, Etice e Cearaprev.

Dentre as 15 entregas, 8 estão com meta programada para 2025, e no período de janeiro a abril, respectivamente, 4 entregas com status "Em ativ. preparatórias", "1 paralisada" e "2 concluídas", são:

Serviço Digital Ofertado - Estão em desenvolvimento os módulos de inscrição e agendamento online que serão integrados ao Portal Ceará Digital, com entrega prevista para o fim de 2025; Unidade De Gestão Mantida- Foram efetivados 23 contratos formalizados, além das revisões do plano de aquisições e iniciado o processo de contratação de um Ass.Jurídico para a UGP agilizar as contratações; Capacitação Realizada - Realizado Oficinas sobre Visita Técnica das Cozinhas, Métodos Ágeis e Workshop de Priorização de Dados (Casa Civil); Processo Adequado - A atual linha de priorização dos serviços será definida pela nova estratégia do programa de transformação digital; Processo Digitalizado - A atividade não foi iniciada, mas foi declarado que a digitalização de processos previdenciários é executado por outro programa.(Cearaprev); Modelo De Gestão Implantado - foi desenvolvido o Plano de Gestão de Mudanças com ações de Comunicação; Treinamento; Formadores de Opinião e Impactos Organizacionais; Solução Digital Ofertada - Não houve ofertas de soluções digitais voltadas à gestão e compartilhamento de dados (Casa Civil); Segurança Cibernética Estruturada - A fase dos documentos para contratação do SOC-Security Operation Center" está em finalização.(Etice)

As demais 7 entregas não houve metas para 2025, mas algumas se encontram em ativ. preparatória, em andamento, paralisado e concluído no período, tais como:

Plataforma Digital Ofertada - Quanto a "Expandir o acesso aos serviços públicos digitais", avançou-se na implantação da ferramenta Low-code(ferramenta de automação de processos para digitalização de serviços) na SEPLAG, com integração ao Portal de Serviços e Acesso Cidadão. Quanto a "Melhorar a eficiência nos processos de gestão pública", a entrega prevista em 2026 foi concluída em 2024 com a plataforma de interoperabilidade ofertada pela Casa Civil e disponível para utilização pelos órgãos; Solução Tecnológica Implantada - Quanto a "Melhorar a eficiência nos processos de gestão pública", a entrega está sob análise da direção superior da Seplag para a execução do Sistema de Gestão de Pessoas no ambiente Ceará mais Digital. Quanto a "Ampliar mecanismos de defesa cibernética e de proteção de dados", não foi iniciada. (CGE); Modelo De Governança Implantado - Elaboração de duas minutas: Projeto de Lei modelo de governança de TI e um Decreto regulamentando o Gov. Digital no Ceará; Solução De Dados Implantada - A solução se refere a uma plataforma "ObservAI", integrando bases sociais, painéis de BI e agente de IA; Solução Digital Implantada - Criado no Ceará Digital uma função para envio de sugestões por cidadãos, promovendo participação social e melhoria dos serviços digitais. Falta definir a área responsável por consolidar e integrar informações às demais ações do Estado.

A situação do Programa consta desfavorável diante das entregas não efetivas, problemas na análise da gestão para implantação de solução tecnológica, fonte de recursos sendo alterada para poder executar a entrega, entre outras. Apesar desse contexto a SEPLAG busca promover ações para articular iniciativas de transformação digital no âmbito da administração pública estadual. O programa tem um montante programado de R\$ 16.687.000,00 de reais, sendo que deste total, R\$ 13.605.000,00 de reais são recursos do Contrato com BID. Entre janeiro a abril, a Seplag empenhou R\$ 4.141.545,91 reais, que equivale a 24,82% do montante programado para o ano de 2025.

## **Eixo: 4 - O CEARÁ QUE PARTICIPA, PLANEJA E ALCANÇA RESULTADOS**

### **Tema: 4.2 - PLANEJAMENTO, GESTÃO E TRANSFORMAÇÃO DIGITAL**

#### **Programa: 425 - GOVERNANÇA E GESTÃO CORPORATIVA**

**Órgão Gestor:**

46000000 - SEPLAG

**Órgão(s) Executor(es):**

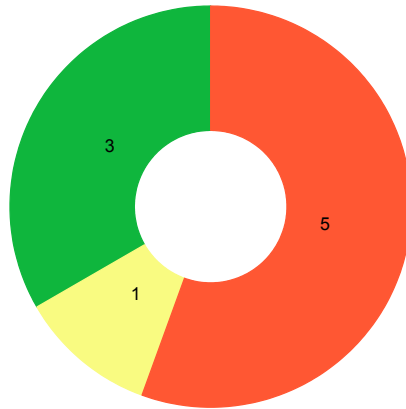
ASSESSORIA ESPECIAL DA VICE-GOVERNADORIA  
SECRETARIA DA ARTICULAÇÃO POLÍTICA  
SECRETARIA DO PLANEJAMENTO E GESTÃO

**Público-alvo:** Tomadores de decisão, gestores de equipe e técnicos das instituições públicas estaduais do Ceará, órgãos e entidades públicas e sociedade.

**Situação do Monitoramento do Programa:** Validado

**Visão Geral do Programa**

**Execução Física das Entregas (%)**



● Até 25% ● 25,01% a 50% ● 50,01% a 75% ● 75,01% a 100% ● 100,01% a 200% ● Acima de 200,01% ● Não Acompanhado

Entregas sem meta para o ano vigente	Entregas sem meta mas com realização no ano vigente
7,00	2,00

**Desempenho Físico das Entrega(s)**

Objetivo Específico	Entrega / Unidade de Medida	Programado	Realizado	% Execução Física
425.1 - Transformar a cultura organizacional, voltando-a para a inovação, a agilidade e a decisão baseada em evidências.	1911 - INSTITUIÇÃO APOIADA / Unidade	14,00	0,00	0,00

425.1 - Transformar a cultura organizacional, voltando-a para a inovação, a agilidade e a decisão baseada em evidências.	1913 - EVENTO APOIADO / Unidade	0,00	0,00	-
425.1 - Transformar a cultura organizacional, voltando-a para a inovação, a agilidade e a decisão baseada em evidências.	1951 - PLANO ELABORADO / Unidade	0,00	0,00	-
425.1 - Transformar a cultura organizacional, voltando-a para a inovação, a agilidade e a decisão baseada em evidências.	2119 - SISTEMA DE GESTÃO IMPLANTADO / Unidade	0,00	0,00	-
425.1 - Transformar a cultura organizacional, voltando-a para a inovação, a agilidade e a decisão baseada em evidências.	2339 - MODELO DE GESTÃO IMPLANTADO / Unidade	0,00	0,00	-
425.2 - Fortalecer a estratégia organizacional das instituições estaduais.	2357 - INSTRUMENTO DE GESTÃO IMPLANTADO / Unidade	1,00	1,00	100,00
425.3 - Fortalecer a governança das políticas públicas na perspectiva do alcance de resultados.	2340 - MODELO DE GOVERNANÇA ELABORADO / Unidade	0,00	0,00	-
425.4 - Conectar as práticas das instituições públicas aos princípios da sustentabilidade ambiental, social e de governança pública, alinhados aos Objetivos de Desenvolvimento Sustentável (ODS), da Agenda 2030.	1887 - AÇÃO IMPLANTADA / Unidade	0,00	1,00	-
425.4 - Conectar as práticas das instituições públicas aos princípios da sustentabilidade ambiental, social e de governança pública, alinhados aos Objetivos de Desenvolvimento Sustentável (ODS), da Agenda 2030.	2003 - ESTUDO E PESQUISA REALIZADOS / Unidade	1,00	1,00	100,00

425.4 - Conectar as práticas das instituições públicas aos princípios da sustentabilidade ambiental, social e de governança pública, alinhados aos Objetivos de Desenvolvimento Sustentável (ODS), da Agenda 2030.	2341 - CENTRO ADMINISTRATIVO GERIDO / Unidade	1,00	0,00	0,00
425.5 - Assegurar a plena execução dos sistemas auxiliares de Gestão corporativa.	2311 - SISTEMA DE GESTÃO ESTRUTURADO / Unidade	6,00	4,00	66,67
425.5 - Assegurar a plena execução dos sistemas auxiliares de Gestão corporativa.	2312 - SISTEMA DE GESTÃO MANTIDO / Unidade	6,00	6,00	100,00
425.6 - Ampliar o diálogo entre o Governo do Estado e os atores das diversas instâncias políticas governamentais e da sociedade civil cearense.	1966 - AÇÃO REALIZADA / Unidade	0,00	15,00	-
425.7 - Ampliar o impacto social de programas e projetos desenvolvidos por órgãos e entidades públicas, e pela sociedade civil organizada.	1894 - PROJETO APOIADO / Unidade	2,00	0,00	0,00
425.7 - Ampliar o impacto social de programas e projetos desenvolvidos por órgãos e entidades públicas, e pela sociedade civil organizada.	1943 - ASSESSORIA REALIZADA / Unidade	1,00	0,00	0,00
425.7 - Ampliar o impacto social de programas e projetos desenvolvidos por órgãos e entidades públicas, e pela sociedade civil organizada.	2003 - ESTUDO E PESQUISA REALIZADOS / Unidade	1,00	0,00	0,00

## Identificação de Problemas

Objetivo Específico	Entrega	Âmbito	Problema	Impacto

## Execução orçamentária/financeira (por Órgão Executor)

Órgão Executor	Lei + Crédito (A)	Empenhado (B)	Pago (C)	%Empenhado (B/A)	%Pago (C/A)
SEAP	150.000,00	0,00	0,00	0,00	0,00
SEPLAG	16.340.049,82	3.961.732,78	3.685.505,31	24,25	22,56
VICEGOV	30.000,00	0,00	0,00	0,00	0,00
<b>Total Geral</b>	<b>16.520.049,82</b>	<b>3.961.732,78</b>	<b>3.685.505,31</b>	<b>23,98</b>	<b>22,31</b>

### Execução orçamentária/financeira (por Fonte de Recursos)

Fonte de Recursos	Lei + Crédito (A)	Empenhado (B)	Pago (C)	%Empenhado (B/A)	%Pago (C/A)
500 - RECURSOS NÃO VINCULADOS DE IMPOSTOS	14.034.662,00	3.613.419,96	3.337.192,49	25,75	23,78
501 - OUTROS RECURSOS NÃO VINCULADOS	2.485.387,82	348.312,82	348.312,82	14,01	14,01
<b>Total Geral:</b>	<b>16.520.049,82</b>	<b>3.961.732,78</b>	<b>3.685.505,31</b>	<b>23,98</b>	<b>22,31</b>

### Execução Extraorçamentária/financeira (por Fonte de Recursos)

Fonte de Recursos	Valor Extraorçamentário (B/A)
<b>Total Geral</b>	

### Execução orçamentária/financeira (por Entrega)

Objetivo Específico	Entrega	Lei + Crédito (A)	Empenhado (B)	%Empenhado (B/A)
Transformar a cultura organizacional, voltando-a para a inovação, a agilidade e a decisão baseada em evidências.	1911 - INSTITUIÇÃO APOIADA	10.000,00	0,00	0,00

Conectar as práticas das instituições públicas aos princípios da sustentabilidade ambiental, social e de governança pública, alinhados aos Objetivos de Desenvolvimento Sustentável (ODS), da Agenda 2030.	2003 - ESTUDO E PESQUISA REALIZADOS	30.000,00	0,00	0,00
Conectar as práticas das instituições públicas aos princípios da sustentabilidade ambiental, social e de governança pública, alinhados aos Objetivos de Desenvolvimento Sustentável (ODS), da Agenda 2030.	2341 - CENTRO ADMINISTRATIVO GERIDO	1.278.000,00	0,00	0,00
Assegurar a plena execução dos sistemas auxiliares de Gestão corporativa.	2311 - SISTEMA DE GESTÃO ESTRUTURADO	1.547.387,82	348.312,82	22,51
Assegurar a plena execução dos sistemas auxiliares de Gestão corporativa.	2312 - SISTEMA DE GESTÃO MANTIDO	13.484.662,00	3.613.419,96	26,80
Ampliar o diálogo entre o Governo do Estado e os atores das diversas instâncias políticas governamentais e da sociedade civil cearense.	1966 - AÇÃO REALIZADA	150.000,00	0,00	0,00
Ampliar o impacto social de programas e projetos desenvolvidos por órgãos e entidades públicas, e pela sociedade civil organizada.	1894 - PROJETO APOIADO	10.000,00	0,00	0,00
Ampliar o impacto social de programas e projetos desenvolvidos por órgãos e entidades públicas, e pela sociedade civil organizada.	2003 - ESTUDO E PESQUISA REALIZADOS	10.000,00	0,00	0,00
<b>Total Geral:</b>		<b>16.520.049,82</b>	<b>3.961.732,78</b>	<b>23,98</b>

## Análise do Desempenho Geral do Programa

### O que foi efetivamente entregue no período

No período de janeiro a abril de 2025 foram entregues ações relativas à estruturação dos seguintes sistemas auxiliares:

- Material e patrimônio (Ceará);
- Gestão corporativa das compras (Ceará);
- Gestão de tecnologia da informação e comunicação (Ceará);
- Gestão de serviços terceirizados (Ceará).

No período de janeiro a abril de 2025, registrou-se manutenção das atividades dos sistemas auxiliares da Seplag :

1. Atividades de modernização administrativa - Estado do CE;
2. Material e patrimônio - Estado do CE;
3. Atividades de logística de transporte - Fortaleza;
4. Gestão corporativa das compras - Estado do CE;
5. Gestão de tecnologia da informação e comunicação - Estado do CE; e
6. Gestão dos serviços terceirizados - Estado do CE.

Realização do Mapeamento da Jornada de Transformação Digital do Estado do Ceará (Fluxo de Processo).

Foi concluído o projeto de avaliação da viabilidade de se conceber uma parceria público-privada de gestão condominial para o Centro Administrativo do Cambéa.

\*Campanha para redução de: consumo de energia elétrica, uso de copos descartáveis e para separação correta de resíduos;

\* Adoção em todas as aquisições, compras e termos de referência elaborados pela SEPLAG das Diretrizes de Sustentabilidade;

\* Estudo sobre os custos anuais da Seplag com materiais de consumo não biodegradáveis;

\* Em construção proposta de substituição de copos descartáveis por canecas sustentáveis;

\* Realização de oficina de plantio de espécies nativas (Dia da Terra).

Entre janeiro e abril, foram realizadas 15 ações de articulação política, todas promovidas na sede da Secretaria de Articulação Política, localizada no Palácio da Abolição, sem demanda de recursos financeiros.

## **Análise do Programa**

O Programa Governança e Gestão Corporativa contribui para o resultado temático Gestão pública efetiva, inovadora e humanizada, com foco nos impactos sustentáveis para a sociedade. Seus objetivos específicos são: Transformar a cultura organizacional, voltando-a para a inovação, a agilidade e a decisão baseada em evidências; fortalecer a estratégia organizacional das instituições estaduais; fortalecer a governança das políticas públicas na perspectiva do alcance de resultados; conectar as práticas das instituições públicas aos princípios da sustentabilidade ambiental, social e de governança pública, alinhados aos Objetivos de Desenvolvimento Sustentável (ODS), da Agenda 2030; e assegurar a plena execução dos sistemas auxiliares de Gestão corporativa.

Seu público alvo são os tomadores de decisão, gestores de equipe e técnicos das instituições públicas estaduais do Ceará, órgãos e entidades públicas e sociedade.

Transformar a cultura organizacional, voltando-a para a inovação, a agilidade e a decisão baseada em evidências  
Esse Programa possui 16 entregas, sendo 10 pela Secretaria do Planejamento e Gestão (Seplag), 5 pela Assessoria Especial da Vice Governadoria (ViceGov) e 1 pela Secretaria da Articulação Política (Seap).

No período de janeiro a abril, 6 entregas foram executadas, sendo que a Seplag executou 5 e a Seap 1. São elas:

Da Seplag:

Uma (1) Implantação do instrumento de gestão voltado para melhoria de desempenho institucional, sendo:

- Mapeamento da Jornada de Transformação Digital do Estado do Ceará (Fluxo de Processo).

Uma (1) ação implantada no contexto de adoção de boas práticas de ESG (Sustentabilidade Ambiental, Social e Governança), contendo iniciativas como:

Campanha para redução de: consumo de energia elétrica, uso de copos descartáveis e para separação correta de resíduos; Adoção em todas as aquisições, compras e termos de referência elaborados pela SEPLAG das Diretrizes de Sustentabilidade; Estudo sobre os custos anuais da Seplag com materiais de consumo não biodegradáveis; Em construção proposta de substituição de copos descartáveis por canecas sustentáveis; e Realização de oficina de plantio de espécies nativas (Dia da Terra).

Um (1) estudo realizado voltado a concretização de uma aliança com o setor privado, sendo:

- Avaliação da viabilidade para concepção de parceria público-privada de gestão condominial para o Centro Administrativo do Cambéba.

Quatro (4) estruturações dos seguintes sistemas auxiliares:

- Material e patrimônio (Ceará);
- Gestão corporativa das compras (Ceará);
- Gestão de tecnologia da informação e comunicação (Ceará);
- Gestão de serviços terceirizados (Ceará).

Manutenção das atividades finalísticas dos sistemas auxiliares da Seplag, sendo:

- Atividades de modernização administrativa - Estado do CE;
- Material e patrimônio - Estado do CE;
- Atividades de logística de transporte - Fortaleza;
- Gestão corporativa das compras - Estado do CE;
- Gestão de tecnologia da informação e comunicação - Estado do CE; e
- Gestão dos serviços terceirizados - Estado do CE.

Da Seap:

Quinze (15) ações realizadas de articulação política, todas promovidas na sede da Seap, localizada no Palácio da Abolição.

Quanto ao desempenho, das 9 entregas que possuem meta para 2025, 5 entregas não tiveram execução física, 1 entrega teve execução entre 50,01% a 75% e 3 entregas entre 75,01% a 100%.

Das 6 entregas que tiveram execução física, das 5 da Seplag, 1 obteve acima de 50%, 3 iguais a 100% e 1 acima de 100%; e quanto à da Seap (1), apresentou acima de 100%.

Quanto ao desempenho financeiro do programa, o valor empenhado atingiu o percentual de execução de 23,98% equivalente a R\$ 3.961.732,78, onde esse valor se refere apenas ao órgão da Seplag.

Das 10 entregas que não tiveram execução física, 5 são da Seplag e 5 da ViceGov.

Das 16 entregas existentes, 7 não tinham metas programadas para 2025, sendo 5 da Seplag, 1 da ViceGov e 1 da Seap, entretanto 2 das realizações estavam sem metas.

**Eixo: 4 - O CEARÁ QUE PARTICIPA, PLANEJA E ALCANÇA RESULTADOS**

**Tema: 4.2 - PLANEJAMENTO, GESTÃO E TRANSFORMAÇÃO DIGITAL**

**Programa: 428 - MODERNIZAÇÃO DA GESTÃO DE ATIVOS**

**Órgão Gestor:**

19000000 - SEFAZ

**Órgão(s) Executor(es):**

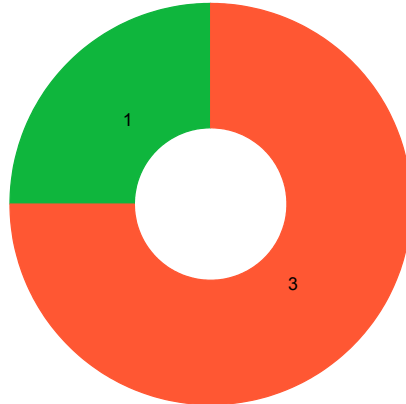
COMPANHIA DE PARTICIPAÇÃO DE ATIVOS DO CEARÁ

**Público-alvo:** Órgãos da Administração Pública do Estado do Ceará, incluindo suas autarquias, sociedades de economia mista e empresas públicas.

**Situação do Monitoramento do Programa:** Validado

**Visão Geral do Programa**

**Execução Física das Entregas (%)**



● Até 25%  
 ● 25,01% a 50%  
 ● 50,01% a 75%  
 ● 75,01% a 100%  
 ● 100,01% a 200%  
 ● Acima de 200,01%  
 ● Não Acompanhado

<b>Entregas sem meta para o ano vigente</b>	<b>Entregas sem meta mas com realização no ano vigente</b>
-	-

**Desempenho Físico das Entrega(s)**

Objetivo Específico	Entrega / Unidade de Medida	Programado	Realizado	% Execução Física
---------------------	-----------------------------	------------	-----------	-------------------

428.1 - Promover a geração, otimização e melhor retorno possível dos ativos do Governo do Estado.	1901 - SOLUÇÃO TECNOLÓGICA IMPLANTADA / Unidade	1,00	0,00	0,00
428.1 - Promover a geração, otimização e melhor retorno possível dos ativos do Governo do Estado.	1943 - ASSESSORIA REALIZADA / Unidade	1,00	0,00	0,00
428.1 - Promover a geração, otimização e melhor retorno possível dos ativos do Governo do Estado.	2003 - ESTUDO E PESQUISA REALIZADOS / Unidade	1,00	1,00	100,00
428.1 - Promover a geração, otimização e melhor retorno possível dos ativos do Governo do Estado.	2175 - CERTIFICADO IMPLANTADO / Unidade	1,00	0,00	0,00

### Identificação de Problemas

Objetivo Específico	Entrega	Âmbito	Problema	Impacto

### Execução orçamentária/financeira (por Órgão Executor)

Órgão Executor	Lei + Crédito (A)	Empenhado (B)	Pago (C)	%Empenhado (B/A)	%Pago (C/A)
CEARAPAR	11.000.000,00	0,00	0,00	0,00	0,00
<b>Total Geral</b>	<b>11.000.000,00</b>	<b>0,00</b>	<b>0,00</b>	<b>0,00</b>	<b>0,00</b>

### Execução orçamentária/financeira (por Fonte de Recursos)

Fonte de Recursos	Lei + Crédito (A)	Empenhado (B)	Pago (C)	%Empenhado (B/A)	%Pago (C/A)
501 - OUTROS RECURSOS NÃO VINCULADOS	11.000.000,00	0,00	0,00	0,00	0,00
<b>Total Geral:</b>	<b>11.000.000,00</b>	<b>0,00</b>	<b>0,00</b>	<b>0,00</b>	<b>0,00</b>

### Execução Extraorçamentária/financeira (por Fonte de Recursos)

Fonte de Recursos	Valor Extraorçamentário (B/A)
<b>Total Geral</b>	

### Execução orçamentária/financeira (por Entrega)

Objetivo Específico	Entrega	Lei + Crédito (A)	Empenhado (B)	%Empenhado (B/A)
Promover a geração, otimização e melhor retorno possível dos ativos do Governo do Estado.	1901 - SOLUÇÃO TECNOLÓGICA IMPLANTADA	1.500.000,00	0,00	0,00
Promover a geração, otimização e melhor retorno possível dos ativos do Governo do Estado.	1943 - ASSESSORIA REALIZADA	7.500.000,00	0,00	0,00
Promover a geração, otimização e melhor retorno possível dos ativos do Governo do Estado.	2003 - ESTUDO E PESQUISA REALIZADOS	1.000.000,00	0,00	0,00
Promover a geração, otimização e melhor retorno possível dos ativos do Governo do Estado.	2175 - CERTIFICADO IMPLANTADO	1.000.000,00	0,00	0,00
<b>Total Geral:</b>		<b>11.000.000,00</b>	<b>0,00</b>	<b>0,00</b>

### Análise do Desempenho Geral do Programa

#### O que foi efetivamente entregue no período

Foi dada continuidade aos trabalhos de homologação dos módulos Contratos e Imóveis, após unificados os sistemas de informação anteriormente previstos.

A Ação foi cancelada.

Ação concluída, com a entrega de todos os produtos previstos.

## **Análise do Programa**

O Programa de Modernização da Gestão de Ativos 428, tem como público alvo os Órgãos da Administração Pública do Estado do Ceará, incluindo suas autarquias, sociedades de economia mista e empresas públicas, com o objetivo específico de promover a geração, otimização e melhor retorno possível dos ativos do Governo do Estado. O programa tem 4 entregas, com sua execução física comentada a seguir:

- Solução Tecnológica Implantada: No período, observou-se avanços no desenvolvimento dos Sistemas: Sistema de Gestão de Ativos Públicos de Participações Societária (SISPART) e o Sistema de Gestão de Ativos Públicos Imobiliário (SISAPI), estamos em fase de homologação dos módulos: Contratos e Imóveis. A Companhia achou prudente unificar os sistemas citados com a nomenclatura: sistema de administração de ativos públicos do Estado do Ceará, de acordo com o decreto 34723 de 02 de maio de 2022.

- Assessoria Realizada: até o momento, considerando que ainda não foi realizada qualquer contratação para a realização dos serviços aqui tratados que dependem de negociações em curso junto aos diversos órgãos do Estado, não se registra qualquer execução da presente entrega.

- Estudo e Pesquisa Realizados: todos os produtos previstos para 2024 foram concluídos e entregues, são eles:

- 1) Apresentação do Plano de Trabalho;
- 2) Análise e Mapeamento da Composição Acionária das Participações Majoritárias do Estado do Ceará;
- 3) Análise e Mapeamento da Composição Acionária das Participações Minoritárias do Estado do Ceará;
- 4) Mapeamento da estrutura administrativa e remuneratória, cargos estatutários, empregos em comissão e empregos públicos;
- 5) Mapeamento e Acompanhamento de Perfis de Cargos Estatutários;
- 6) Mapeamento e Acompanhamento de Perfis de Cargos em Comissão e Empregos Públicos;
- 7) Verificação e Análise das políticas Institucionais Obrigatórias;
- 8) Boletim de Governança e Compliance de Participações, com criação do Farol de Governança;
- 9) Análise dos modelos de negócio;
- 10) Análise das decisões de Investimentos e Financiamentos e do Patrimônio Líquido;
- 11) Análise de Performance Financeira - Lucratividade e Rentabilidade;
- 12) Boletim de Participações Societárias.

- Certificado Implantado: Cancelado.

Quanto ao desempenho financeiro, por tratar-se de sociedade de economia mista, não fazemos parte do orçamento do Estado. Não empenhamos despesas.

Considera-se satisfatório o desempenho geral do programa no período de janeiro-abril, pois permanece dentro do período programado.

---

## **Eixo: 4 - O CEARÁ QUE PARTICIPA, PLANEJA E ALCANÇA RESULTADOS**

### **Tema: 4.3 - TRANSPARÊNCIA, ÉTICA E CONTROLE**

#### **Programa: 431 - COMUNICAÇÃO INSTITUCIONAL**

##### **Órgão Gestor:**

30000000 - CASA CIVIL

##### **Órgão(s) Executor(es):**

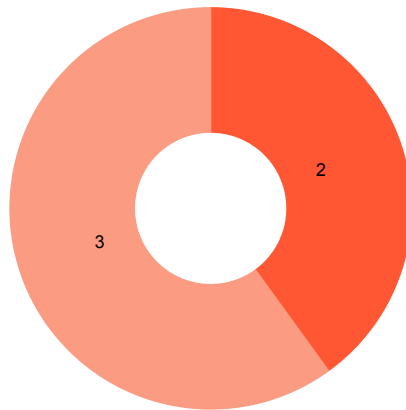
CASA CIVIL

**Público-alvo:** Cidadãos, instituições governamentais, Organizações Não Governamentais (ONGs), sociedade civil e órgãos de imprensa.

**Situação do Monitoramento do Programa:** Validado

## Visão Geral do Programa

### Execução Física das Entregas (%)



● Até 25%  
 ● 25,01% a 50%  
 ● 50,01% a 75%  
 ● 75,01% a 100%  
 ● 100,01% a 200%  
 ● Acima de 200,01%  
 ● Não Acompanhado

Entregas sem meta para o ano vigente	Entregas sem meta mas com realização no ano vigente
-	-

### Desempenho Físico das Entrega(s)

Objetivo Especifico	Entrega / Unidade de Medida	Programado	Realizado	% Execução Física
431.1 - Aproximar governo e sociedade.	1890 - DOCUMENTO PUBLICADO / Unidade	240,00	79,00	32,92
431.1 - Aproximar governo e sociedade.	1891 - CAMPANHA REALIZADA / Unidade	33,00	12,00	36,36
431.1 - Aproximar governo e sociedade.	1892 - EVENTO REALIZADO / Unidade	1.377,00	341,00	24,76
431.1 - Aproximar governo e sociedade.	1893 - SERVIÇO REALIZADO / Unidade	4.411,00	2.011,00	45,59
431.1 - Aproximar governo e sociedade.	1894 - PROJETO APOIADO / Unidade	151,00	8,00	5,30

## Identificação de Problemas

Objetivo Específico	Entrega	Âmbito	Problema	Impacto

## Execução orçamentária/financeira (por Órgão Executor)

Órgão Executor	Lei + Crédito (A)	Empenhado (B)	Pago (C)	%Empenhado (B/A)	%Pago (C/A)
CASA CIVIL	61.558.665,00	42.877.527,66	35.059.229,25	69,65	56,95
<b>Total Geral</b>	<b>61.558.665,00</b>	<b>42.877.527,66</b>	<b>35.059.229,25</b>	<b>69,65</b>	<b>56,95</b>

## Execução orçamentária/financeira (por Fonte de Recursos)

Fonte de Recursos	Lei + Crédito (A)	Empenhado (B)	Pago (C)	%Empenhado (B/A)	%Pago (C/A)
500 - RECURSOS NÃO VINCULADOS DE IMPOSTOS	61.558.665,00	42.877.527,66	35.059.229,25	69,65	56,95
<b>Total Geral:</b>	<b>61.558.665,00</b>	<b>42.877.527,66</b>	<b>35.059.229,25</b>	<b>69,65</b>	<b>56,95</b>

## Execução Extraorçamentária/financeira (por Fonte de Recursos)

Fonte de Recursos	Valor Extraorçamentário (B/A)
<b>Total Geral</b>	

## Execução orçamentária/financeira (por Entrega)

Objetivo Específico	Entrega	Lei + Crédito (A)	Empenhado (B)	%Empenhado (B/A)
Aproximar governo e sociedade.	1890 - DOCUMENTO PUBLICADO	2.960.000,00	953.453,23	32,21
Aproximar governo e sociedade.	1891 - CAMPANHA REALIZADA	42.031.520,00	31.945.453,32	76,00
Aproximar governo e sociedade.	1892 - EVENTO REALIZADO	9.284.972,00	5.452.516,29	58,72

Aproximar governo e sociedade.	1893 - SERVIÇO REALIZADO	130.000,00	0,00	0,00
Aproximar governo e sociedade.	1894 - PROJETO APOIADO	7.152.173,00	4.526.104,82	63,28
Total Geral:		<b>61.558.665,00</b>	<b>42.877.527,66</b>	<b>69,65</b>

## Análise do Desempenho Geral do Programa

### O que foi efetivamente entregue no período

No período de janeiro a abril, a Casa Civil apoiou 08 projetos, através da celebração de 05 Contratos de parceria e 01 Convênio em Fortaleza, 01 convênio com a Prefeitura Fortim e 01 Convênio com a prefeitura de Pindoretama, totalizando 03 Convênios e 05 Contrato de Patrocínio.

No período de janeiro a abril foram realizados 341 eventos oficiais do Governo em todas as regiões do Estado, destacando as entregas de equipamentos nas áreas da segurança, educação e saúde.

Foram publicadas no período, 2.011 matérias jornalísticas no Portal do Governo do Ceará ( [www.ceara.gov.br](http://www.ceara.gov.br)).

No período de janeiro a abril foram publicadas 79 edições do Diário Oficial do Estado (DOE CE), com o total de 43.504 matérias publicadas contendo atos oficiais e legais dos 3 poderes, bem como matérias demandadas por clientes privados.

No período de janeiro a abril foram realizadas 12 campanhas publicitárias que trataram de ações, programas e projetos estratégicos do Governo do Estado nas áreas da saúde, habitação, segurança, turismo e educação e são vinculadas em diversas mídias sociais do Governo.

## **Análise do Programa**

O Programa 431 contempla comunicação institucional e a publicização das ações do Governo de maneira célere e eficaz e tem como objetivo específico a aproximação entre Governo e Sociedade, visando a criação de instituições públicas íntegras e transparentes, com linguagem simples e acessível. Além de promover o controle institucional e a participação social de forma ampla e efetiva para o público-alvo do programa, que inclui cidadãos, instituições governamentais, Organizações Não Governamentais (ONGs), sociedade civil e órgãos de imprensa.

A análise da execução das 05 entregas do programa (1890 *¿* Documento Publicado, 1891 *¿* Campanha Realizada, 1892 *¿* Evento Realizado, 1893 *¿* Serviços Realizado e 1894 *¿* Projeto Apoiado), no período de janeiro a abril de 2025, mostrou que a execução física financeira efetiva é considerada positiva e adequada ao período, com execução de aproximadamente de 30% para as entregas físicas e de 69,65% do orçamento alocado.

Dessas 5 entregas, 3 demonstram o esforço efetivo da Casa Civil para comunicar as ações do Governo. São elas: Realização de 12 campanhas publicitárias, 341 eventos realizados e vinculação de 2011 matérias no Portal do Governo do Ceará ([www.ceara.gov.br](http://www.ceara.gov.br)) e nas mídias sociais.

Ressaltamos duas importantes ações neste período, que tiveram ampla divulgação e interação com a população, São elas:

*¿* Hospital Universitário da UECE (HUCE). Inaugurado em março de 2025, o HUCE é o maior hospital público do Nordeste com capacidade de 832 leitos, e investimento para no montante de R\$ 667,71 milhões. O Hospital conta com serviços especializados em Cirurgia Vasculuar, Oncologia (Clínica e Cirúrgica), Hematologia, Urologia e Cirurgia Cabeça e Pescoço. Além de Centro de Imagem completo, com ressonância magnética, tomografia computadorizada, hemodinâmica, ultrassonografia, ecocardiograma e eletrocardiograma;

*¿* Programa Entrada Moradia, que chegou a 5 mil famílias contempladas. O objetivo do programa é ajudar famílias avaliadas pela Caixa Econômica Federal com renda de até R\$4.700,00 (quatro mil e setecentos reais) a comprar o seu 1º imóvel. O Governo do Estado do Ceará participa com benefícios no valor de R\$20.000,00 (vinte mil reais) a título de entrada, além de zerar os custos com o Imposto de Transmissão de Bens Imóveis (ITBI) e o registro do imóvel.

Importante ressaltar que neste primeiro quadrimestre, a gestão da Casa Civil intensificou ações voltadas para a melhoria da comunicação do governo através da estruturação das Coordenadorias de Comunicação (COCOM) de Publicidade (COPUB) e de Eventos (COEVE), responsáveis pela comunicação oficial do Governo e do Governador.

Foram iniciadas também, atividades para a melhoria da interatividade e disponibilidade das matérias constantes no Diário Oficial do Estado. O objetivo é utilizar inteligência artificial para facilitar a busca por matéria específica de forma ágil e amigável.

Não foram observados problemas de cunho financeiro e operacional para a efetividade das entregas no período.

A avaliação geral do desempenho do Programa no período mostra que as ações realizadas pelos setores executores, atenderam eficazmente o objetivo específico determinado. Os ajustes necessários para a reprogramação de metas e qualificação na entrega de serviços para o período de 2026 e 2027 serão realizados quando da revisão do PPA em 2025, garantindo assim, que o Programa continue a cumprir suas metas de forma eficiente e eficaz.

---

## **Eixo: 4 - O CEARÁ QUE PARTICIPA, PLANEJA E ALCANÇA RESULTADOS**

### **Tema: 4.3 - TRANSPARÊNCIA, ÉTICA E CONTROLE**

#### **Programa: 432 - CONTROLE EXTERNO DA ADMINISTRAÇÃO PÚBLICA ESTADUAL E MUNICIPAL**

**Órgão Gestor:**

02000000 - TCE

**Órgão(s) Executor(es):**

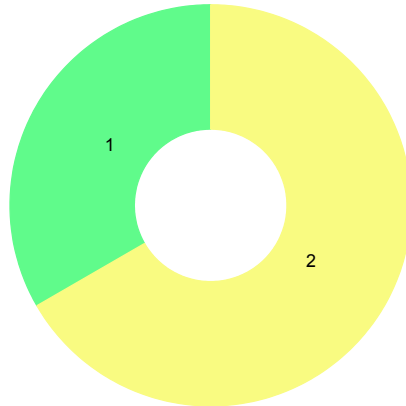
TRIBUNAL DE CONTAS DO ESTADO

**Público-alvo: Órgãos e Entidades da Administração Pública Estadual e Municipal.**

Situação do Monitoramento do Programa: **Validado**

## Visão Geral do Programa

### Execução Física das Entregas (%)



● Até 25% ● 25,01% a 50% ● 50,01% a 75% ● 75,01% a 100% ● 100,01% a 200% ● Acima de 200,01% ● Não Acompanhado

Entregas sem meta para o ano vigente	Entregas sem meta mas com realização no ano vigente
-	-

### Desempenho Físico das Entrega(s)

Objetivo Especifico	Entrega / Unidade de Medida	Programado	Realizado	% Execução Física
432.1 - Fomentar a boa e regular aplicação dos recursos públicos por seus administradores e demais responsáveis.	1976 - PRESTAÇÃO DE CONTAS JULGADA / Unidade	800,00	448,00	56,00
432.1 - Fomentar a boa e regular aplicação dos recursos públicos por seus administradores e demais responsáveis.	1977 - FISCALIZAÇÃO JULGADA / Unidade	80,00	54,00	67,50
432.2 - Contribuir para o desenvolvimento da sociedade e qualificação dos gestores públicos.	1964 - PESSOA CAPACITADA / Unidade	4.797,00	5.594,00	116,61

### Identificação de Problemas

Objetivo Específico	Entrega	Âmbito	Problema	Impacto
432.2 - Contribuir para o desenvolvimento da sociedade e qualificação dos gestores públicos.	1964 - PESSOA CAPACITADA	Execução Física/ Operacional	Interferências externas (telefonía, rede elétrica, Internet, água, esgoto, etc.)	Alto
432.2 - Contribuir para o desenvolvimento da sociedade e qualificação dos gestores públicos.	1964 - PESSOA CAPACITADA	Fatores Exogenos	Interferência política	Alto

### Execução orçamentária/financeira (por Órgão Executor)

Órgão Executor	Lei + Crédito (A)	Empenhado (B)	Pago (C)	%Empenhado (B/A)	%Pago (C/A)
TCE	3.090.668,00	864.906,67	564.059,84	27,98	18,25
<b>Total Geral</b>	<b>3.090.668,00</b>	<b>864.906,67</b>	<b>564.059,84</b>	<b>27,98</b>	<b>18,25</b>

### Execução orçamentária/financeira (por Fonte de Recursos)

Fonte de Recursos	Lei + Crédito (A)	Empenhado (B)	Pago (C)	%Empenhado (B/A)	%Pago (C/A)
500 - RECURSOS NÃO VINCULADOS DE IMPOSTOS	3.090.668,00	864.906,67	564.059,84	27,98	18,25
<b>Total Geral:</b>	<b>3.090.668,00</b>	<b>864.906,67</b>	<b>564.059,84</b>	<b>27,98</b>	<b>18,25</b>

### Execução Extraorçamentária/financeira (por Fonte de Recursos)

Fonte de Recursos	Valor Extraorçamentário (B/A)
<b>Total Geral</b>	

### Execução orçamentária/financeira (por Entrega)

Objetivo Específico	Entrega	Lei + Crédito (A)	Empenhado (B)	%Empenhado (B/A)

Fomentar a boa e regular aplicação dos recursos públicos por seus administradores e demais responsáveis.	1977 - FISCALIZAÇÃO JULGADA	358.750,00	52.840,00	14,73
Contribuir para o desenvolvimento da sociedade e qualificação dos gestores públicos.	1964 - PESSOA CAPACITADA	2.731.918,00	812.066,67	29,73
Total Geral:		<b>3.090.668,00</b>	<b>864.906,67</b>	<b>27,98</b>

## Análise do Desempenho Geral do Programa

### O que foi efetivamente entregue no período

De janeiro a abril de 2025, foram julgados 448 processos espécies tomadas e prestações de contas de gestão, nos termos do Art. 5º da Resolução administrativa nº 07/2021 do Tribunal de Contas do Estado do Ceará, para fomentar a boa e regular aplicação dos recursos públicos pelos administradores e demais responsáveis.

Nos meses de janeiro a abril de 2025, foram registradas 5.594 participações nas capacitações ofertadas da Escola de Contas do TCE Ceará.

No período de janeiro a abril de 2025, foram julgados 54 processos das espécies da categoria de instrumentos de controle e aprimoramento da gestão pública, nos termos do Art. 8º, da Resolução Administrativa nº 07/2021, para ampliar a eficiência, eficácia e efetividade da gestão dos recursos públicos estaduais e municipais.

### Análise do Programa

O Programa "Controle Externo da Administração Pública Estadual e Municipal" é direcionado aos jurisdicionados do TCE Ceará e à sociedade em geral. Seus objetivos incluem o julgamento tempestivo dos processos de tomadas e prestações de contas de gestão e dos instrumentos de controle e aprimoramento da gestão pública, além de contribuir para o desenvolvimento da sociedade e a qualificação dos gestores públicos.

No período de janeiro a abril de 2025, o Tribunal de Contas do Estado do Ceará (TCE Ceará) julgou 54 processos classificados como instrumentos de controle e aprimoramento da gestão pública, e concluiu o julgamento de 448 processos de tomadas e prestações de contas de gestão.

No mesmo período, o TCE Ceará promoveu 5.594 capacitações por meio de suas ações educacionais, tanto na modalidade à distância quanto presencial, com eventos realizados em diversos municípios do estado.

Informa-se que a execução orçamentária e financeira ocorreu conforme o cronograma estabelecido pela administração do órgão. Adicionalmente, as metas planejadas foram integralmente alcançadas, superando as expectativas, especialmente em relação aos julgamentos das fiscalizações e ao número de capacitações realizadas.

## Eixo: 4 - O CEARÁ QUE PARTICIPA, PLANEJA E ALCANÇA RESULTADOS

### Tema: 4.3 - TRANSPARÊNCIA, ÉTICA E CONTROLE

#### Programa: 433 - FOMENTO À ÉTICA E À INTEGRIDADE

#### Órgão Gestor:

41000000 - CGE

**Órgão(s) Executor(es):**

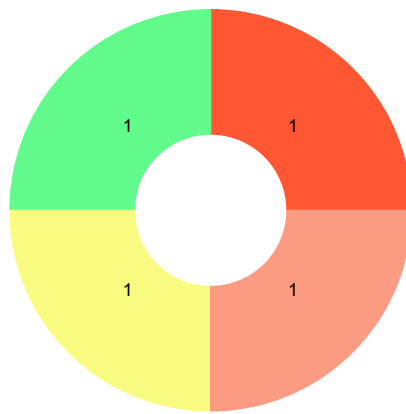
CONTROLADORIA E OUVIDORIA GERAL DO ESTADO

**Público-alvo:** Órgãos e entidades do Poder Executivo estadual.

**Situação do Monitoramento do Programa:** Validado

**Visão Geral do Programa**

**Execução Física das Entregas (%)**



● Até 25% ● 25,01% a 50% ● 50,01% a 75% ● 75,01% a 100% ● 100,01% a 200% ● Acima de 200,01% ● Não Acompanhado

Entregas sem meta para o ano vigente	Entregas sem meta mas com realização no ano vigente
-	-

**Desempenho Físico das Entrega(s)**

Objetivo Específico	Entrega / Unidade de Medida	Programado	Realizado	% Execução Física
433.1 - Implantar a cultura da integridade nos órgãos e entidades da Administração Pública Estadual.	1917 - CAPACITAÇÃO REALIZADA / Unidade	7,00	4,00	57,14
433.1 - Implantar a cultura da integridade nos órgãos e entidades da Administração Pública Estadual.	2004 - SELO CONCEDIDO / Unidade	5,00	0,00	0,00

433.1 - Implantar a cultura da integridade nos órgãos e entidades da Administração Pública Estadual.	2012 - COMITÊ IMPLANTADO / Unidade	5,00	9,00	180,00
433.1 - Implantar a cultura da integridade nos órgãos e entidades da Administração Pública Estadual.	2148 - PLANO IMPLANTADO / Unidade	5,00	2,00	40,00

### Identificação de Problemas

Objetivo Específico	Entrega	Âmbito	Problema	Impacto

### Execução orçamentária/financeira (por Órgão Executor)

Órgão Executor	Lei + Crédito (A)	Empenhado (B)	Pago (C)	%Empenhado (B/A)	%Pago (C/A)
CGE	2.889.414,00	967.067,05	873.350,82	33,47	30,23
<b>Total Geral</b>	<b>2.889.414,00</b>	<b>967.067,05</b>	<b>873.350,82</b>	<b>33,47</b>	<b>30,23</b>

### Execução orçamentária/financeira (por Fonte de Recursos)

Fonte de Recursos	Lei + Crédito (A)	Empenhado (B)	Pago (C)	%Empenhado (B/A)	%Pago (C/A)
500 - RECURSOS NÃO VINCULADOS DE IMPOSTOS	2.889.414,00	967.067,05	873.350,82	33,47	30,23
<b>Total Geral:</b>	<b>2.889.414,00</b>	<b>967.067,05</b>	<b>873.350,82</b>	<b>33,47</b>	<b>30,23</b>

### Execução Extraorçamentária/financeira (por Fonte de Recursos)

Fonte de Recursos	Valor Extraorçamentário (B/A)
<b>Total Geral</b>	

### Execução orçamentária/financeira (por Entrega)

Objetivo Específico	Entrega	Lei + Crédito (A)	Empenhado (B)	%Empenhado (B/A)
Implantar a cultura da integridade nos órgãos e entidades da Administração Pública Estadual.	2148 - PLANO IMPLANTADO	2.889.414,00	967.067,05	33,47
Total Geral:		<b>2.889.414,00</b>	<b>967.067,05</b>	<b>33,47</b>

## Análise do Desempenho Geral do Programa

### O que foi efetivamente entregue no período

No período de janeiro a abril de 2025, foram atualizados 09 (nove) comitês de integridade.

Foram realizadas 04 (quatro) oficinas presenciais, nos meses de março e abril, voltadas ao Programa de Integridade do Governo Estadual, contemplando os seguintes órgãos: Secretaria do Trabalho (SET), Escola de Gestão Pública do Estado do Ceará (EGPCE), Secretaria do Turismo (SETUR) e Secretaria da Cultura (SECULT).

No período de janeiro a abril de 2025, foram validados 02 (dois) Planos de Integridade, no município de Fortaleza.

### Análise do Programa

O Programa 433 tem como público-alvo os órgãos e entidades do Poder Executivo Estadual do Ceará, e foi instituído pela Lei nº 16.717, de 26 de dezembro de 2018. O Programa de Integridade visa à integração de mecanismos organizacionais voltados à gestão de riscos e controles internos, com o objetivo de fortalecer e direcionar as instituições públicas para o alcance de seus objetivos estratégicos e para a entrega de resultados à população de forma regular, eficiente, transparente e proba. A proposta é fomentar uma cultura institucional baseada na integridade, por meio da implantação de comitês de integridade, validação de planos de integridade e realização de capacitações específicas. O objetivo específico do programa é implantar a cultura da integridade nos órgãos e entidades da Administração Pública Estadual, promovendo o amadurecimento institucional e o fortalecimento de práticas éticas e responsáveis.

No período de janeiro a abril de 2025, o programa manteve ações concentradas na consolidação dos órgãos e entidades que já aderiram à política de integridade, ao mesmo tempo em que buscou estimular a adesão de novos participantes. Até o momento, 23 órgãos e entidades iniciaram o processo de implementação do Programa de Integridade, o que representa 38% do escopo inicialmente previsto, evidenciando a necessidade de continuidade e expansão das ações.

Em relação ao desempenho das entregas, destaca-se a atualização de 09 (nove) Comitês de Integridade, com a publicação das respectivas portarias, o que contribui para o fortalecimento da governança institucional. Além disso, foram validados 02 (dois) Planos de Integridade no município de Fortaleza, como resultado do processo de diagnóstico e elaboração de medidas para sanar fragilidades identificadas nos órgãos. Outro destaque foi a realização de 04 (quatro) oficinas presenciais voltadas ao Programa de Integridade do Governo Estadual, nos meses de março e abril, contemplando servidores da Secretaria do Trabalho (SET), da Escola de Gestão Pública do Estado do Ceará (EGPCE), da Secretaria do Turismo (SETUR) e da Secretaria da Cultura (SECULT). Essas capacitações visaram o aprimoramento dos membros dos Comitês de Integridade e demais colaboradores envolvidos na estruturação e operacionalização do programa.

Em síntese, o Programa 433 apresentou, no primeiro quadrimestre de 2025, avanços importantes em sua execução. As entregas realizadas refletem o compromisso da Controladoria e Ouvidoria Geral do Estado com a institucionalização da cultura da integridade no âmbito do Poder Executivo Estadual.

**Eixo: 4 - O CEARÁ QUE PARTICIPA, PLANEJA E ALCANÇA RESULTADOS**

**Tema: 4.3 - TRANSPARÊNCIA, ÉTICA E CONTROLE**

**Programa: 434 - TRANSPARÊNCIA E PARTICIPAÇÃO SOCIAL**

Órgão Gestor:

41000000 - CGE

Órgão(s) Executor(es):

CONTROLADORIA E OUVIDORIA GERAL DO ESTADO

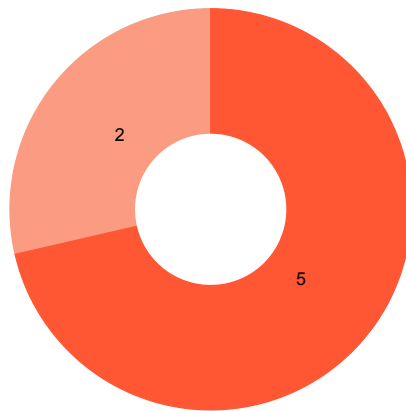
SECRETARIA DO PLANEJAMENTO E GESTÃO

Público-alvo: Sociedade cearense e órgãos e entidades do Poder Executivo estadual.

Situação do Monitoramento do Programa: Validado

**Visão Geral do Programa**

**Execução Física das Entregas (%)**



● Até 25% ● 25,01% a 50% ● 50,01% a 75% ● 75,01% a 100% ● 100,01% a 200% ● Acima de 200,01% ● Não Acompanhado

Entregas sem meta para o ano vigente	Entregas sem meta mas com realização no ano vigente
2,00	-

**Desempenho Físico das Entrega(s)**

Objetivo Especifico	Entrega / Unidade de Medida	Programado	Realizado	% Execução Física
434.1 - Aumentar a participação social com o intuito de melhorar e aperfeiçoar a prestação dos serviços públicos.	1890 - DOCUMENTO PUBLICADO / Unidade	1,00	0,00	0,00

434.1 - Aumentar a participação social com o intuito de melhorar e aperfeiçoar a prestação dos serviços públicos.	1891 - CAMPANHA REALIZADA / Unidade	4,00	1,00	25,00
434.1 - Aumentar a participação social com o intuito de melhorar e aperfeiçoar a prestação dos serviços públicos.	1892 - EVENTO REALIZADO / Unidade	4,00	0,00	0,00
434.1 - Aumentar a participação social com o intuito de melhorar e aperfeiçoar a prestação dos serviços públicos.	1914 - ATENDIMENTO REALIZADO / Unidade	170.731,00	73.347,00	42,96
434.1 - Aumentar a participação social com o intuito de melhorar e aperfeiçoar a prestação dos serviços públicos.	1917 - CAPACITAÇÃO REALIZADA / Unidade	5,00	0,00	0,00
434.1 - Aumentar a participação social com o intuito de melhorar e aperfeiçoar a prestação dos serviços públicos.	1924 - AVALIAÇÃO REALIZADA / Unidade	2,00	1,00	50,00
434.1 - Aumentar a participação social com o intuito de melhorar e aperfeiçoar a prestação dos serviços públicos.	1966 - AÇÃO REALIZADA / Unidade	10,00	0,00	0,00
434.1 - Aumentar a participação social com o intuito de melhorar e aperfeiçoar a prestação dos serviços públicos.	2147 - ATO NORMATIVO PUBLICADO / Unidade	0,00	0,00	-
434.1 - Aumentar a participação social com o intuito de melhorar e aperfeiçoar a prestação dos serviços públicos.	2149 - OUVIDORIA DA MULHER IMPLANTADA / Unidade	0,00	0,00	-

## Identificação de Problemas

Objetivo Específico	Entrega	Âmbito	Problema	Impacto
434.1 - Aumentar a participação social com o intuito de melhorar e aperfeiçoar a prestação dos serviços públicos.	1917 - CAPACITAÇÃO REALIZADA	Execução Física/ Operacional	Recursos humanos	Alto

434.1 - Aumentar a participação social com o intuito de melhorar e aperfeiçoar a prestação dos serviços públicos.	1917 - CAPACITAÇÃO REALIZADA	Processos	Aprovação de lei / decreto / instruções normativas	Alto
434.1 - Aumentar a participação social com o intuito de melhorar e aperfeiçoar a prestação dos serviços públicos.	1892 - EVENTO REALIZADO	Execução Física/ Operacional	Recursos humanos	Alto
434.1 - Aumentar a participação social com o intuito de melhorar e aperfeiçoar a prestação dos serviços públicos.	1892 - EVENTO REALIZADO	Processos	Aprovação de lei / decreto / instruções normativas	Alto

### Execução orçamentária/financeira (por Órgão Executor)

Órgão Executor	Lei + Crédito (A)	Empenhado (B)	Pago (C)	%Empenhado (B/A)	%Pago (C/A)
CGE	7.928.241,00	2.435.079,73	2.202.302,40	30,71	27,78
SEPLAG	1.520.000,00	0,00	0,00	0,00	0,00
<b>Total Geral</b>	<b>9.448.241,00</b>	<b>2.435.079,73</b>	<b>2.202.302,40</b>	<b>25,77</b>	<b>23,31</b>

### Execução orçamentária/financeira (por Fonte de Recursos)

Fonte de Recursos	Lei + Crédito (A)	Empenhado (B)	Pago (C)	%Empenhado (B/A)	%Pago (C/A)
500 - RECURSOS NÃO VINCULADOS DE IMPOSTOS	7.928.241,00	2.435.079,73	2.202.302,40	30,71	27,78
754 - RECURSOS DE OPERAÇÕES DE CRÉDITO	1.520.000,00	0,00	0,00	0,00	0,00
<b>Total Geral:</b>	<b>9.448.241,00</b>	<b>2.435.079,73</b>	<b>2.202.302,40</b>	<b>25,77</b>	<b>23,31</b>

### Execução Extraorçamentária/financeira (por Fonte de Recursos)

Fonte de Recursos	Valor Extraorçamentário (B/A)
<b>Total Geral</b>	

### Execução orçamentária/financeira (por Entrega)

Objetivo Específico	Entrega	Lei + Crédito (A)	Empenhado (B)	%Empenhado (B/A)
Aumentar a participação social com o intuito de melhorar e aperfeiçoar a prestação dos serviços públicos.	1891 - CAMPANHA REALIZADA	10.000,00	0,00	0,00
Aumentar a participação social com o intuito de melhorar e aperfeiçoar a prestação dos serviços públicos.	1892 - EVENTO REALIZADO	10.000,00	0,00	0,00
Aumentar a participação social com o intuito de melhorar e aperfeiçoar a prestação dos serviços públicos.	1914 - ATENDIMENTO REALIZADO	7.878.241,00	2.435.079,73	30,91
Aumentar a participação social com o intuito de melhorar e aperfeiçoar a prestação dos serviços públicos.	1924 - AVALIAÇÃO REALIZADA	20.000,00	0,00	0,00
Aumentar a participação social com o intuito de melhorar e aperfeiçoar a prestação dos serviços públicos.	1966 - AÇÃO REALIZADA	10.000,00	0,00	0,00
Aumentar a participação social com o intuito de melhorar e aperfeiçoar a prestação dos serviços públicos.	2147 - ATO NORMATIVO PUBLICADO	1.520.000,00	0,00	0,00
<b>Total Geral:</b>		<b>9.448.241,00</b>	<b>2.435.079,73</b>	<b>25,77</b>

## Análise do Desempenho Geral do Programa

### O que foi efetivamente entregue no período

Foi realizada 01 (uma) ação itinerante temática sobre o projeto Malha D'Água, no mês de abril. A atividade envolveu visitas aos municípios de Quixeramobim, Milhã, Senador Pompeu, Mombaça, Piquet Carneiro e Deputado Irapuan Pinheiro, incluindo seus respectivos equipamentos públicos.

Durante o período de monitoramento, foi concluída 01 (uma) avaliação de serviços públicos na perspectiva do cidadão, com base em dados estatísticos, sobre o programa Vai e Vem. A atividade foi realizada em parceria com a Agência Reguladora de Serviços Públicos Delegados do Estado do Ceará (Arce) e o Instituto de Pesquisa e Estratégia Econômica do Ceará (Ipece).

Foram registradas 73.347 demandas originárias de todos o Estado do Ceará, como também são registradas de outras regiões do país.

## **Análise do Programa**

O Programa 434 tem como finalidade ampliar a participação social e o controle social no âmbito da administração pública estadual, especialmente por meio da promoção da transparência, do fortalecimento dos canais de ouvidoria e da oferta de instrumentos de avaliação de serviços públicos. O público-alvo abrange toda a sociedade cearense, além dos órgãos e entidades do Poder Executivo Estadual. Entre as principais entregas do programa, destacam-se: campanhas de divulgação da ouvidoria, atendimentos às manifestações dos cidadãos e avaliações de serviços públicos.

No período de referência, o Programa 434 manteve suas ações voltadas ao fortalecimento da participação cidadã, com destaque para atividades que aproximam os serviços de ouvidoria da população. As ações buscaram não apenas divulgar os canais de comunicação, mas também promover uma escuta ativa e qualificada junto à sociedade, de forma humanizada, transparente e com base em dados.

Dentre as entregas realizadas, destaca-se a ação itinerante temática sobre o projeto Malha D'Água, ocorrida no mês de abril. A atividade percorreu os municípios de Quixeramobim, Milhã, Senador Pompeu, Mombaça, Piquet Carneiro e Deputado Irapuan Pinheiro, abrangendo diversos equipamentos públicos locais. Essa ação representa um importante avanço na interiorização dos serviços da ouvidoria, alinhando-se à estratégia de Ouvidoria Ativa da CGE.

Além disso, foi registrada uma demanda significativa de atendimento ao cidadão, com um total de 73.347 manifestações oriundas de todas as regiões do Estado e também de outras unidades da federação. Esses dados evidenciam a relevância dos canais de ouvidoria como instrumento de comunicação entre o cidadão e o Governo.

Também foi realizada 01 (uma) avaliação de serviços públicos, com base em metodologia estatística, referente ao programa Vai e Vem. A iniciativa foi desenvolvida em parceria com a Agência Reguladora de Serviços Públicos Delegados do Estado do Ceará (Arce) e o Instituto de Pesquisa e Estratégia Econômica do Ceará (Ipece), reforçando o compromisso do programa com a escuta qualificada da população e a melhoria contínua dos serviços prestados.

De forma geral, o desempenho do Programa 434 no período foi positivo, com a manutenção de ações estratégicas para a promoção da participação social. A continuidade das ações itinerantes, o elevado número de atendimentos e a realização de avaliações demonstram o comprometimento com a efetividade dos serviços públicos e o fortalecimento da cidadania ativa.

---

## **Eixo: 4 - O CEARÁ QUE PARTICIPA, PLANEJA E ALCANÇA RESULTADOS**

### **Tema: 4.3 - TRANSPARÊNCIA, ÉTICA E CONTROLE**

#### **Programa: 435 - DESENVOLVIMENTO DO PROCESSO LEGISLATIVO**

**Órgão Gestor:**

01000000 - AL

**Órgão(s) Executor(es):**

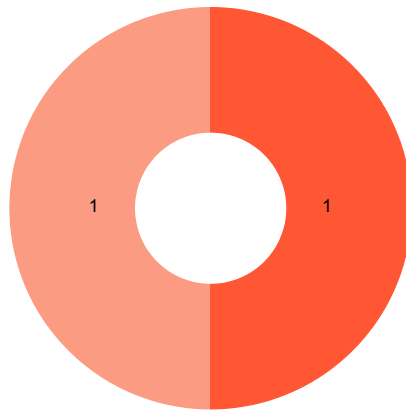
ASSEMBLEIA LEGISLATIVA

**Público-alvo: Sociedade cearense, inclusive grupos de interesse e sociedade civil organizada, entre outros.**

**Situação do Monitoramento do Programa:** Validado

## Visão Geral do Programa

### Execução Física das Entregas (%)



● Até 25%  
 ● 25,01% a 50%  
 ● 50,01% a 75%  
 ● 75,01% a 100%  
 ● 100,01% a 200%  
 ● Acima de 200,01%  
 ● Não Acompanhado

Entregas sem meta para o ano vigente	Entregas sem meta mas com realização no ano vigente
-	-

## Desempenho Físico das Entrega(s)

Objetivo Específico	Entrega / Unidade de Medida	Programado	Realizado	% Execução Física
435.1 - Produzir legislação adequada às necessidades da sociedade cearense e realizar a fiscalização da execução de políticas públicas, estimulando a participação da sociedade e o controle social.	2219 - PROPOSIÇÃO DELIBERADA / Unidade	5.000,00	1.642,00	32,84
435.1 - Produzir legislação adequada às necessidades da sociedade cearense e realizar a fiscalização da execução de políticas públicas, estimulando a participação da sociedade e o controle social.	2220 - AUDIÊNCIA PÚBLICA REALIZADA / Unidade	69,00	7,00	10,14

## Identificação de Problemas

Objetivo Específico	Entrega	Âmbito	Problema	Impacto

### Execução orçamentária/financeira (por Órgão Executor)

Órgão Executor	Lei + Crédito (A)	Empenhado (B)	Pago (C)	%Empenhado (B/A)	%Pago (C/A)
AL	139.839.581,00	41.650.619,91	38.835.371,94	29,78	27,77
<b>Total Geral</b>	<b>139.839.581,00</b>	<b>41.650.619,91</b>	<b>38.835.371,94</b>	<b>29,78</b>	<b>27,77</b>

### Execução orçamentária/financeira (por Fonte de Recursos)

Fonte de Recursos	Lei + Crédito (A)	Empenhado (B)	Pago (C)	%Empenhado (B/A)	%Pago (C/A)
500 - RECURSOS NÃO VINCULADOS DE IMPOSTOS	139.839.581,00	41.650.619,91	38.835.371,94	29,78	27,77
<b>Total Geral:</b>	<b>139.839.581,00</b>	<b>41.650.619,91</b>	<b>38.835.371,94</b>	<b>29,78</b>	<b>27,77</b>

### Execução Extraorçamentária/financeira (por Fonte de Recursos)

Fonte de Recursos	Valor Extraorçamentário (B/A)
<b>Total Geral</b>	

### Execução orçamentária/financeira (por Entrega)

Objetivo Específico	Entrega	Lei + Crédito (A)	Empenhado (B)	%Empenhado (B/A)
Produzir legislação adequada às necessidades da sociedade cearense e realizar a fiscalização da execução de políticas públicas, estimulando a participação da sociedade e o controle social.	2219 - PROPOSIÇÃO DELIBERADA	139.839.581,00	41.650.619,91	29,78
<b>Total Geral:</b>		<b>139.839.581,00</b>	<b>41.650.619,91</b>	<b>29,78</b>

## Análise do Desempenho Geral do Programa

### O que foi efetivamente entregue no período

No período de janeiro a abril de 2025, foram realizadas 07 audiências públicas.

No período de janeiro a abril de 2025, foram aprovadas 1.642 proposições na ALECE.

### Análise do Programa

O programa em execução tem como finalidade subsidiar ações voltadas à produção de uma legislação condizente com as necessidades da sociedade cearense, bem como à fiscalização da execução de políticas públicas.

A eficácia da produção legislativa no período de janeiro a abril de 2025 pode ser evidenciada pelos resultados alcançados nas entregas realizadas.

Durante esse período, foram deliberadas 1.642 proposições submetidas à apreciação do Plenário da Assembleia Legislativa. Consideram-se como matéria legislativa as Propostas de Emenda à Constituição Estadual, Projetos de Lei Complementar, Projetos de Lei Ordinária, Projetos de Lei Delegada, Projetos de Decreto Legislativo, Projetos de Resolução e Projetos de Indicação.

Foram realizadas 07 (sete) audiências públicas que abordaram temas de relevante interesse público, relacionados às áreas de atuação das Comissões Técnicas Permanentes. Essas audiências ocorreram por iniciativa de parlamentares ou a pedido de entidades interessadas.

No que se refere à execução orçamentária destinada ao desenvolvimento do processo legislativo, foram empenhados, no período em questão, recursos no montante de R\$ 41.650.619,91, correspondentes a 29,78% do valor previsto para o exercício de 2025.

Diante dos resultados obtidos, o desempenho do programa foi considerado satisfatório para o período analisado, demonstrando a efetividade das ações empreendidas.

## Eixo: 4 - O CEARÁ QUE PARTICIPA, PLANEJA E ALCANÇA RESULTADOS

### Tema: 4.3 - TRANSPARÊNCIA, ÉTICA E CONTROLE

#### Programa: 436 - PROMOÇÃO DA INTERAÇÃO LEGISLATIVO E SOCIEDADE

Órgão Gestor:

01000000 - AL

Órgão(s) Executor(es):

ASSEMBLEIA LEGISLATIVA

**Público-alvo:** Sociedade cearense, inclusive consumidores, comunidades e movimentos sociais, mulheres cearenses vítimas de violência, representantes do setor produtivo cearense, estudantes do ensino médio das escolas públicas, e servidores públicos, entre outros.

Situação do Monitoramento do Programa: Validado

## Visão Geral do Programa

### Execução Física das Entregas (%)



● Até 25% ● 25,01% a 50% ● 50,01% a 75% ● 75,01% a 100% ● 100,01% a 200% ● Acima de 200,01% ● Não Acompanhado

Entregas sem meta para o ano vigente	Entregas sem meta mas com realização no ano vigente
-	-

### Desempenho Físico das Entrega(s)

Objetivo Específico	Entrega / Unidade de Medida	Programado	Realizado	% Execução Física
436.1 - Aproximar o Parlamento da sociedade cearense, promovendo o controle social, o bem-estar e a preservação dos direitos dos cidadãos.	1914 - ATENDIMENTO REALIZADO / Unidade	144.307,00	44.174,00	30,61
436.1 - Aproximar o Parlamento da sociedade cearense, promovendo o controle social, o bem-estar e a preservação dos direitos dos cidadãos.	1926 - FAMÍLIA BENEFICIADA / Unidade	50.000,00	40.432,00	80,86
436.1 - Aproximar o Parlamento da sociedade cearense, promovendo o controle social, o bem-estar e a preservação dos direitos dos cidadãos.	2081 - MULHER ATENDIDA / Unidade	1.858,00	665,00	35,79

436.2 - Melhorar a qualidade de vida dos servidores e da comunidade do entorno da Assembleia Legislativa, por meio da promoção da responsabilidade socioambiental, da saúde e da segurança do trabalho.	1966 - AÇÃO REALIZADA / Unidade	200,00	29,00	14,50
436.3 - Viabilizar a transparência das atividades parlamentares, legislativas e administrativas e dos serviços oferecidos pela Assembleia Legislativa.	1892 - EVENTO REALIZADO / Unidade	18,00	0,00	0,00
436.3 - Viabilizar a transparência das atividades parlamentares, legislativas e administrativas e dos serviços oferecidos pela Assembleia Legislativa.	1948 - MATERIAL PUBLICADO / Unidade	780,00	2.633,00	337,56
436.4 - Oportunizar o desenvolvimento profissional e despertar o interesse pela educação política, histórica e cultural para os públicos interno e externo da Assembleia Legislativa.	2053 - ALUNO ATENDIDO / Unidade	2.187,00	1.379,00	63,05
436.4 - Oportunizar o desenvolvimento profissional e despertar o interesse pela educação política, histórica e cultural para os públicos interno e externo da Assembleia Legislativa.	2134 - JOVEM ATENDIDO / Unidade	9.042,00	7.753,00	85,74
436.5 - Fortalecer a função fiscalizadora da Assembleia Legislativa, pela produção de conhecimento técnico-científico e avaliação de políticas públicas.	1890 - DOCUMENTO PUBLICADO / Unidade	50,00	16,00	32,00
436.5 - Fortalecer a função fiscalizadora da Assembleia Legislativa, pela produção de conhecimento técnico-científico e avaliação de políticas públicas.	1924 - AVALIAÇÃO REALIZADA / Unidade	2,00	1,00	50,00

436.5 - Fortalecer a função fiscalizadora da Assembleia Legislativa, pela produção de conhecimento técnico-científico e avaliação de políticas públicas.	1942 - ESTUDO E PESQUISA PUBLICADOS / Unidade	4,00	5,00	125,00
--	---	------	------	--------

### Identificação de Problemas

Objetivo Específico	Entrega	Âmbito	Problema	Impacto

### Execução orçamentária/financeira (por Órgão Executor)

Órgão Executor	Lei + Crédito (A)	Empenhado (B)	Pago (C)	%Empenhado (B/A)	%Pago (C/A)
AL	22.056.169,00	4.900.114,50	4.054.501,43	22,22	18,38
<b>Total Geral</b>	<b>22.056.169,00</b>	<b>4.900.114,50</b>	<b>4.054.501,43</b>	<b>22,22</b>	<b>18,38</b>

### Execução orçamentária/financeira (por Fonte de Recursos)

Fonte de Recursos	Lei + Crédito (A)	Empenhado (B)	Pago (C)	%Empenhado (B/A)	%Pago (C/A)
500 - RECURSOS NÃO VINCULADOS DE IMPOSTOS	22.056.169,00	4.900.114,50	4.054.501,43	22,22	18,38
<b>Total Geral:</b>	<b>22.056.169,00</b>	<b>4.900.114,50</b>	<b>4.054.501,43</b>	<b>22,22</b>	<b>18,38</b>

### Execução Extraorçamentária/financeira (por Fonte de Recursos)

Fonte de Recursos	Valor Extraorçamentário (B/A)
<b>Total Geral</b>	

### Execução orçamentária/financeira (por Entrega)

Objetivo Específico	Entrega	Lei + Crédito (A)	Empenhado (B)	%Empenhado (B/A)

Aproximar o Parlamento da sociedade cearense, promovendo o controle social, o bem-estar e a preservação dos direitos dos cidadãos.	1914 - ATENDIMENTO REALIZADO	540.000,00	150.504,08	27,87
Aproximar o Parlamento da sociedade cearense, promovendo o controle social, o bem-estar e a preservação dos direitos dos cidadãos.	1926 - FAMÍLIA BENEFICIADA	30.000,00	600,00	2,00
Melhorar a qualidade de vida dos servidores e da comunidade do entorno da Assembleia Legislativa, por meio da promoção da responsabilidade socioambiental, da saúde e da segurança do trabalho.	1966 - AÇÃO REALIZADA	100.000,00	0,00	0,00
Viabilizar a transparência das atividades parlamentares, legislativas e administrativas e dos serviços oferecidos pela Assembleia Legislativa.	1892 - EVENTO REALIZADO	100.000,00	21.160,00	21,16
Viabilizar a transparência das atividades parlamentares, legislativas e administrativas e dos serviços oferecidos pela Assembleia Legislativa.	1948 - MATERIAL PUBLICADO	19.955.000,00	4.573.607,60	22,92
Oportunizar o desenvolvimento profissional e despertar o interesse pela educação política, histórica e cultural para os públicos interno e externo da Assembleia Legislativa.	2053 - ALUNO ATENDIDO	931.169,00	133.000,91	14,28
Oportunizar o desenvolvimento profissional e despertar o interesse pela educação política, histórica e cultural para os públicos interno e externo da Assembleia Legislativa.	2134 - JOVEM ATENDIDO	100.000,00	0,00	0,00
Fortalecer a função fiscalizadora da Assembleia Legislativa, pela produção de conhecimento técnico-científico e avaliação de políticas públicas.	1890 - DOCUMENTO PUBLICADO	200.000,00	17.401,91	8,70

Fortalecer a função fiscalizadora da Assembleia Legislativa, pela produção de conhecimento técnico-científico e avaliação de políticas públicas.	1942 - ESTUDO E PESQUISA PUBLICADOS	100.000,00	3.840,00	3,84
Total Geral:		<b>22.056.169,00</b>	<b>4.900.114,50</b>	<b>22,22</b>

## Análise do Desempenho Geral do Programa

### O que foi efetivamente entregue no período

No período de janeiro-abril não houve realização de eventos.

No período de janeiro a abril de 2025, foi realizada 01 (uma) avaliação.

No período de janeiro a abril de 2025, foram publicados 05 (cinco) Estudos e Pesquisas.

No período de janeiro a abril de 2025, 16 documentos foram publicados pelo Instituto de Estudos e Pesquisas sobre o Desenvolvimento do Estado do Ceará (Inesp).

No período de janeiro a abril, foram atendidas 665 mulheres, pela Procuradoria Especial da Mulher (PEM-ALECE) e seus Núcleos.

No período de janeiro a abril de 2025, 7.753 jovens foram atendidos.

No período de janeiro a abril de 2025, a Escola Superior do Parlamento Cearense - UNIPACE atendeu 1.379 alunos.

No período de janeiro a abril de 2025, foram publicados 2.633 materiais pela Alece.

No período de janeiro a abril de 2025, foram realizados 44.174 atendimentos aos cidadãos pela Alece.

No período de janeiro a abril de 2025, foram realizadas 29 ações.

No período de janeiro a abril de 2025 foram beneficiadas 40.432 famílias.

## **Análise do Programa**

O Programa Promoção da Interação Legislativo e Sociedade tem como público-alvo a sociedade cearense: consumidores, comunidades e movimentos sociais, mulheres cearenses vítimas de violência, representantes do setor produtivo cearense, estudantes do ensino médio das escolas públicas, servidores públicos, entre outros. A ampliação da aproximação da Casa Legislativa com o povo cearense pode ser evidenciada a partir das informações obtidas pelos resultados das entregas programadas, que, no período de janeiro a abril do ano de 2025, apresentaram os seguintes resultados:

29 ações realizadas e voltadas para o incentivo à cidadania, à saúde mental, à segurança no trabalho e à sustentabilidade;

16 documentos publicados e em formato impresso e digital;

5 estudos e pesquisas publicados;

2.633 materiais publicados;

665 mulheres atendidas;

40.432 famílias beneficiadas e vítimas de violação dos direitos humanos;

1.379 alunos atendidos e com cursos de mestrado, pós-graduação lato sensu, extensão, idiomas e o Projeto Superação;

7.753 jovens atendidos e participaram de ações como aulas preparatórias para o Enem e outros vestibulares, cursos profissionalizantes e o Programa Parlamento e Sua História, com visitas orientadas ao Poder Legislativo cearense;

1 avaliação de Política Pública realizada;

44.174 atendimentos realizados.

Para viabilizar a Promoção da Interação Legislativo e Sociedade, foram empenhados, no referido período, recursos orçamentários da ordem de R\$ 4.900.114,50, importando em 22,22% do valor previsto na Lei Orçamentária Anual para o ano de 2025.

Portanto, diante dos resultados apresentados no período, o programa Promoção da Interação Legislativo e Sociedade apresentou desempenho satisfatório no período de janeiro a abril de 2025

## **Eixo: 4 - O CEARÁ QUE PARTICIPA, PLANEJA E ALCANÇA RESULTADOS**

### **Tema: 4.3 - TRANSPARÊNCIA, ÉTICA E CONTROLE**

#### **Programa: 437 - REGULAÇÃO DOS SERVIÇOS PÚBLICOS DELEGADOS**

##### **Órgão Gestor:**

13200001 - ARCE

##### **Órgão(s) Executor(es):**

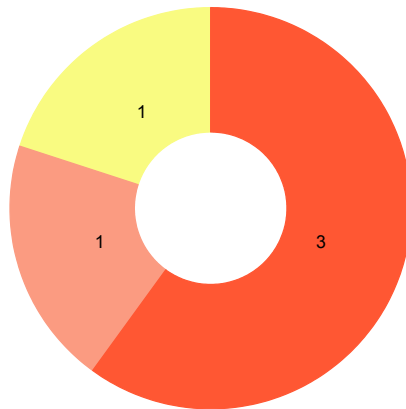
AGÊNCIA REGULADORA DE SERVIÇOS PÚBLICOS DELEGADOS DO ESTADO DO CEARÁ

**Público-alvo: Poder Concedente (União, Estado do Ceará e Municípios), concessionárias e delegatárias, investidores e financiadores, órgãos de controle e usuários dos serviços públicos delegados.**

**Situação do Monitoramento do Programa:** Validado

## Visão Geral do Programa

### Execução Física das Entregas (%)



● Até 25%  
 ● 25,01% a 50%  
 ● 50,01% a 75%  
 ● 75,01% a 100%  
 ● 100,01% a 200%  
 ● Acima de 200,01%  
 ● Não Acompanhado

Entregas sem meta para o ano vigente	Entregas sem meta mas com realização no ano vigente
2,00	-

## Desempenho Físico das Entrega(s)

Objetivo Específico	Entrega / Unidade de Medida	Programado	Realizado	% Execução Física
437.1 - Assegurar a qualidade e segurança dos serviços públicos delegados.	1939 - FISCALIZAÇÃO REALIZADA / Unidade	200,00	4,00	2,00
437.1 - Assegurar a qualidade e segurança dos serviços públicos delegados.	1962 - DOCUMENTO EMITIDO / Unidade	20,00	13,00	65,00
437.1 - Assegurar a qualidade e segurança dos serviços públicos delegados.	2008 - DOCUMENTO ELABORADO / Unidade	5,00	1,00	20,00
437.1 - Assegurar a qualidade e segurança dos serviços públicos delegados.	2231 - DOCUMENTO DE GESTÃO EMITIDO / Unidade	8.802,00	3.789,00	43,05
437.2 - Ampliar a transparência visando o aperfeiçoamento da prestação dos serviços públicos.	1890 - DOCUMENTO PUBLICADO / Unidade	0,00	0,00	-

437.2 - Ampliar a transparência visando o aperfeiçoamento da prestação dos serviços públicos.	1914 - ATENDIMENTO REALIZADO / Unidade	52.168,00	7.536,00	14,45
437.2 - Ampliar a transparência visando o aperfeiçoamento da prestação dos serviços públicos.	1966 - AÇÃO REALIZADA / Unidade	0,00	0,00	-

### Identificação de Problemas

Objetivo Específico	Entrega	Âmbito	Problema	Impacto
437.1 - Assegurar a qualidade e segurança dos serviços públicos delegados.	1939 - FISCALIZAÇÃO REALIZADA	Execução Física/ Operacional	Outro	Médio

### Execução orçamentária/financeira (por Órgão Executor)

Órgão Executor	Lei + Crédito (A)	Empenhado (B)	Pago (C)	%Empenhado (B/A)	%Pago (C/A)
ARCE	15.288.914,00	2.019.540,09	1.912.226,77	13,21	12,51
<b>Total Geral</b>	<b>15.288.914,00</b>	<b>2.019.540,09</b>	<b>1.912.226,77</b>	<b>13,21</b>	<b>12,51</b>

### Execução orçamentária/financeira (por Fonte de Recursos)

Fonte de Recursos	Lei + Crédito (A)	Empenhado (B)	Pago (C)	%Empenhado (B/A)	%Pago (C/A)
501 - OUTROS RECURSOS NÃO VINCULADOS	76.000,00	0,00	0,00	0,00	0,00
501 - OUTROS RECURSOS NÃO VINCULADOS	1.335.779,00	364.455,01	264.702,52	27,28	19,82
753 - RECURSOS PROVENIENTES DE TAXAS, CONTRIBUIÇÕES E PREÇOS PÚBLICOS	13.573.135,00	1.655.085,08	1.647.524,25	12,19	12,14
754 - RECURSOS DE OPERAÇÕES DE CRÉDITO	304.000,00	0,00	0,00	0,00	0,00
<b>Total Geral:</b>	<b>15.288.914,00</b>	<b>2.019.540,09</b>	<b>1.912.226,77</b>	<b>13,21</b>	<b>12,51</b>

### Execução Extraorçamentária/financeira (por Fonte de Recursos)

Fonte de Recursos	Valor Extraorçamentário (B/A)
<b>Total Geral</b>	

### Execução orçamentária/financeira (por Entrega)

Objetivo Específico	Entrega	Lei + Crédito (A)	Empenhado (B)	%Empenhado (B/A)
Assegurar a qualidade e segurança dos serviços públicos delegados.	1939 - FISCALIZAÇÃO REALIZADA	14.908.914,00	2.019.540,09	13,55
Assegurar a qualidade e segurança dos serviços públicos delegados.	2008 - DOCUMENTO ELABORADO	304.000,00	0,00	0,00
Ampliar a transparência visando o aperfeiçoamento da prestação dos serviços públicos.	1890 - DOCUMENTO PUBLICADO	56.000,00	0,00	0,00
Ampliar a transparência visando o aperfeiçoamento da prestação dos serviços públicos.	1966 - AÇÃO REALIZADA	20.000,00	0,00	0,00
<b>Total Geral:</b>		<b>15.288.914,00</b>	<b>2.019.540,09</b>	<b>13,21</b>

### Análise do Desempenho Geral do Programa

#### O que foi efetivamente entregue no período

Processamento de 3.789 registros de veículos, cooperados e transportadoras operadores do serviço de transporte intermunicipal de passageiros, sendo 1721 renovação de veículos

13 Resoluções expedidas pela Arce para regulamentação dos padrões tarifários, técnicos e de qualidade dos serviços regulados (gás canalizado, transporte intermunicipal, resíduos sólidos e saneamento básico).

Estudo técnico para controle patrimonial da base de ativos regulatórios dos setores de gás canalizado e saneamento básico.

7.536 atendimentos na Ouvidoria da Arce no período de janeiro a abril de 2025 para provimento de reclamações, consultas, denúncias, sugestões/críticas/elogios e pedidos de informações relacionadas aos serviços públicos delegados de saneamento básico, transporte rodoviário de passageiros, energia elétrica e gás canalizado, envolvendo 156 municípios do Estado do Ceará.

01 produto (Nota Técnica) decorrente de fiscalização concluída no setor de energia elétrica sobre o tema de continuidade (qualidade do fornecimento quanto à frequência e duração das interrupções do serviço)

7.536 atendimentos na Ouvidoria da Arce no período de janeiro a abril de 2025 para provimento de reclamações, consultas, denúncias, sugestões/críticas/elogios e pedidos de informações relacionadas aos serviços públicos delegados de saneamento básico, transporte rodoviário de passageiros, energia elétrica e gás canalizado, envolvendo 156 municípios do Estado do Ceará.

03 fiscalizações dos serviços de saneamento básico nos municípios de Orós, Maracanaú e Eusébio.

## **Análise do Programa**

O Programa de Regulação dos Serviços Públicos Delegados visa garantir a eficiência econômica e técnica dos serviços de infraestrutura prestados diretamente pela Administração ou por terceiros, via concessão, permissão ou autorização. No Ceará, abrange os setores de saneamento básico, gás canalizado, energia elétrica e transporte rodoviário intermunicipal de passageiros.

O programa contempla iniciativas da Arce para promover regularidade, continuidade, segurança, atualidade, universalidade e modicidade tarifária, atendendo às necessidades dos usuários, interesses do poder concedente (União, Estado e Municípios), concessionárias, órgãos de controle, investidores e financiadores

Até abril de 2025, foram concluídos três produtos de fiscalização de saneamento nos municípios de Orós, Maracanaú e Eusébio, com outras em andamento. As metas estão sendo revisadas devido à suspensão das fiscalizações baseadas em indicadores de desempenho (*fiscalização sunshine*) e reformulação da metodologia.

No setor elétrico, foi concluída uma nota técnica sobre continuidade do fornecimento (frequência e duração de interrupções) e iniciada fiscalização sobre faturamento. Não houve fiscalizações concluídas em gás canalizado.

Quanto ao transporte, os dados de fiscalizações do Detran não foram registrados no sistema (aguarda-se resposta da Seplag). As fiscalizações do transporte rodoviário intermunicipal são realizadas pelo Nutra/Detran, visando coibir práticas irregulares como transporte clandestino e uso de veículos em condições inadequadas.

A Arce é responsável por processar e resolver reclamações de usuários, após esgotadas as tentativas de resolução com os prestadores de serviço. Até abril de 2025, foram realizados 7.536 atendimentos, envolvendo reclamações, informações e denúncias nos setores regulados, representando 14,45% da meta anual.

No segmento de gestão do transporte rodoviário intermunicipal de passageiros, foram registrados 3.789 veículos, cooperados e transportadoras, sendo 1.721 renovações. O número pode estar subestimado devido a limitações do sistema SUITE/Seplag, sendo os dados aferidos com base no sistema SIT Pedidos da Arce.

A Arce expediu 13 resoluções técnicas em 2025, voltadas à regulamentação técnica e à qualidade dos serviços, incluindo revisões e reajustes tarifários. Resoluções de caráter administrativo ou interno não integram a meta do PPA 2024-2027. Todas estão disponíveis no site oficial da Arce.

Foi concluído o Manual de Controle Patrimonial para os setores de gás canalizado e saneamento, após audiência pública. O documento, submetido à deliberação do Conselho Diretor em 09/04/2025, busca sistematizar o registro e controle de ativos regulatórios, com impacto na avaliação econômico-financeira dos serviços.

Outro estudo em andamento na Coordenadoria de Saneamento Básico visa melhorar os procedimentos de fiscalização e certificação de informações. No primeiro quadrimestre, foi concluído o diagnóstico inicial, com mapeamento do processo atual, melhores práticas, indicadores e responsabilidades institucionais.

A execução orçamentária até abril de 2025 corresponde a cerca de 13% do previsto, com predominância de despesas com pessoal e encargos sociais. A execução é considerada compatível com o nível de entregas do PPA no período.

É necessária a avaliação de iniciativa para elaboração do relatório bianual da Arce, instrumento legal e de transparência, que divulga atividades e resultados alcançados pela Agência.

Está sendo solicitada à Seplag a exclusão da iniciativa relacionada às ações voltadas a públicos transversais (LGBTI+, mulheres, negros, indígenas e idosos), pois ainda não há projeto estruturado. O tema requer maior amadurecimento e modelagem para garantir sua efetividade futura.

---

## **Eixo: 4 - O CEARÁ QUE PARTICIPA, PLANEJA E ALCANÇA RESULTADOS**

### **Tema: 4.3 - TRANSPARÊNCIA, ÉTICA E CONTROLE**

#### **Programa: 438 - CONTROLE INTERNO GOVERNAMENTAL**

##### **Órgão Gestor:**

41000000 - CGE

**Órgão(s) Executor(es):**

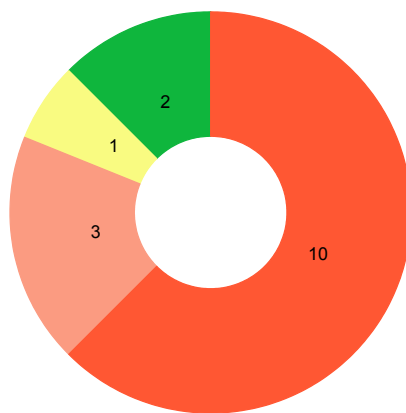
CONTROLADORIA E OUVIDORIA GERAL DO ESTADO

**Público-alvo:** Órgãos e entidades do Poder Executivo estadual, Tribunal de Contas do Estado e Assembleia Legislativa do Estado.

**Situação do Monitoramento do Programa:** Validado

**Visão Geral do Programa**

**Execução Física das Entregas (%)**



● Até 25%  
 ● 25,01% a 50%  
 ● 50,01% a 75%  
 ● 75,01% a 100%  
 ● 100,01% a 200%  
 ● Acima de 200,01%  
 ● Não Acompanhado

Entregas sem meta para o ano vigente	Entregas sem meta mas com realização no ano vigente
2,00	-

**Desempenho Físico das Entrega(s)**

Objetivo Específico	Entrega / Unidade de Medida	Programado	Realizado	% Execução Física
438.1 - Aprimorar os processos de negócios dos órgãos e entidades, com foco na governança, gestão de riscos e controles internos da gestão.	1892 - EVENTO REALIZADO / Unidade	4,00	2,00	50,00
438.1 - Aprimorar os processos de negócios dos órgãos e entidades, com foco na governança, gestão de riscos e controles internos da gestão.	1917 - CAPACITAÇÃO REALIZADA / Unidade	2,00	2,00	100,00

438.1 - Aprimorar os processos de negócios dos órgãos e entidades, com foco na governança, gestão de riscos e controles internos da gestão.	1962 - DOCUMENTO EMITIDO / Unidade	5,00	5,00	100,00
438.1 - Aprimorar os processos de negócios dos órgãos e entidades, com foco na governança, gestão de riscos e controles internos da gestão.	2170 - AUDITORIA REALIZADA / Unidade	4,00	1,00	25,00
438.2 - Fortalecer o sistema de controle interno, por meio da aderência às normas internacionais de auditoria interna.	1887 - AÇÃO IMPLANTADA / Unidade	70,00	12,00	17,14
438.3 - Aprimorar os processos de recuperação e saneamento dos danos provocados ao patrimônio público.	1917 - CAPACITAÇÃO REALIZADA / Unidade	2,00	1,00	50,00
438.3 - Aprimorar os processos de recuperação e saneamento dos danos provocados ao patrimônio público.	1941 - SISTEMA IMPLANTADO / Unidade	0,00	0,00	-
438.3 - Aprimorar os processos de recuperação e saneamento dos danos provocados ao patrimônio público.	1962 - DOCUMENTO EMITIDO / Unidade	11,00	7,00	63,64
438.3 - Aprimorar os processos de recuperação e saneamento dos danos provocados ao patrimônio público.	2093 - REDE IMPLANTADA / Unidade	1,00	0,00	0,00
438.4 - Contribuir para a regularidade do processo de prestação de contas dos gestores públicos.	1901 - SOLUÇÃO TECNOLÓGICA IMPLANTADA / Unidade	0,00	0,00	-
438.4 - Contribuir para a regularidade do processo de prestação de contas dos gestores públicos.	1962 - DOCUMENTO EMITIDO / Unidade	95,00	1,00	1,05
438.4 - Contribuir para a regularidade do processo de prestação de contas dos gestores públicos.	2008 - DOCUMENTO ELABORADO / Unidade	1,00	0,00	0,00

438.5 - Promover a efetividade da execução dos contratos e das parcerias.	1917 - CAPACITAÇÃO REALIZADA / Unidade	4,00	2,00	50,00
438.5 - Promover a efetividade da execução dos contratos e das parcerias.	1941 - SISTEMA IMPLANTADO / Unidade	1,00	0,00	0,00
438.5 - Promover a efetividade da execução dos contratos e das parcerias.	2015 - SISTEMA ESTRUTURADO / Unidade	1,00	0,00	0,00
438.6 - Implantar a cultura de compliance nos entes públicos municipais do Estado do Ceará.	1890 - DOCUMENTO PUBLICADO / Unidade	1,00	0,00	0,00
438.6 - Implantar a cultura de compliance nos entes públicos municipais do Estado do Ceará.	1892 - EVENTO REALIZADO / Unidade	3,00	0,00	0,00
438.6 - Implantar a cultura de compliance nos entes públicos municipais do Estado do Ceará.	1917 - CAPACITAÇÃO REALIZADA / Unidade	1,00	0,00	0,00

## Identificação de Problemas

Objetivo Específico	Entrega	Âmbito	Problema	Impacto
438.1 - Aprimorar os processos de negócios dos órgãos e entidades, com foco na governança, gestão de riscos e controles internos da gestão.	2170 - AUDITORIA REALIZADA	Processos	Outro	Médio
438.1 - Aprimorar os processos de negócios dos órgãos e entidades, com foco na governança, gestão de riscos e controles internos da gestão.	2170 - AUDITORIA REALIZADA	Fatores Exogenos	Outro	Médio

## Execução orçamentária/financeira (por Órgão Executor)

Órgão Executor	Lei + Crédito (A)	Empenhado (B)	Paço (C)	%Empenhado (B/A)	%Pago (C/A)
CGE	24.297.205,00	7.539.707,83	6.886.286,18	31,03	28,34
<b>Total Geral</b>	<b>24.297.205,00</b>	<b>7.539.707,83</b>	<b>6.886.286,18</b>	<b>31,03</b>	<b>28,34</b>

### Execução orçamentária/financeira (por Fonte de Recursos)

Fonte de Recursos	Lei + Crédito (A)	Empenhado (B)	Pago (C)	%Empenhado (B/A)	%Pago (C/A)
500 - RECURSOS NÃO VINCULADOS DE IMPOSTOS	24.287.205,00	7.539.707,83	6.886.286,18	31,04	28,35
754 - RECURSOS DE OPERAÇÕES DE CRÉDITO	10.000,00	0,00	0,00	0,00	0,00
<b>Total Geral:</b>	<b>24.297.205,00</b>	<b>7.539.707,83</b>	<b>6.886.286,18</b>	<b>31,03</b>	<b>28,34</b>

### Execução Extraorçamentária/financeira (por Fonte de Recursos)

Fonte de Recursos	Valor Extraorçamentário (B/A)
<b>Total Geral</b>	

### Execução orçamentária/financeira (por Entrega)

Objetivo Específico	Entrega	Lei + Crédito (A)	Empenhado (B)	%Empenhado (B/A)
Aprimorar os processos de negócios dos órgãos e entidades, com foco na governança, gestão de riscos e controles internos da gestão.	1892 - EVENTO REALIZADO	80.000,00	0,00	0,00
Aprimorar os processos de negócios dos órgãos e entidades, com foco na governança, gestão de riscos e controles internos da gestão.	1917 - CAPACITAÇÃO REALIZADA	112.000,00	19.463,42	17,38
Aprimorar os processos de negócios dos órgãos e entidades, com foco na governança, gestão de riscos e controles internos da gestão.	2170 - AUDITORIA REALIZADA	10.000,00	0,00	0,00
Fortalecer o sistema de controle interno, por meio da aderência às normas internacionais de auditoria interna.	1887 - AÇÃO IMPLANTADA	10.000,00	0,00	0,00

Contribuir para a regularidade do processo de prestação de contas dos gestores públicos.	1962 - DOCUMENTO EMITIDO	24.045.205,00	7.520.244,41	31,28
Promover a efetividade da execução dos contratos e das parcerias.	1941 - SISTEMA IMPLANTADO	10.000,00	0,00	0,00
Implantar a cultura de compliance nos entes públicos municipais do Estado do Ceará.	1890 - DOCUMENTO PUBLICADO	10.000,00	0,00	0,00
Implantar a cultura de compliance nos entes públicos municipais do Estado do Ceará.	1892 - EVENTO REALIZADO	10.000,00	0,00	0,00
Implantar a cultura de compliance nos entes públicos municipais do Estado do Ceará.	1917 - CAPACITAÇÃO REALIZADA	10.000,00	0,00	0,00
<b>Total Geral:</b>		<b>24.297.205,00</b>	<b>7.539.707,83</b>	<b>31,03</b>

## Análise do Desempenho Geral do Programa

### O que foi efetivamente entregue no período

No período de monitoramento, foram realizados 02 (dois) cursos presenciais do sistema e-Parcerias na Escola de Gestão Pública do Estado do Ceará (EGPCE), com foco na gestão, monitoramento e controle de contratos e parcerias, no município de Fortaleza.

Foi elaborado 01 (um) relatório de auditoria interna, resultante do serviço de consultoria realizado junto à Secretaria da Saúde (Sesa).

Entre janeiro e abril de 2025, foi realizada 01 (uma) capacitação sobre o Processo Administrativo de Responsabilização (PARC), na Escola de Gestão Pública, em Fortaleza, de 1º a 3 de abril.

Foram realizadas, no município de Fortaleza, 02 (duas) edições do Fórum Permanente de Controle Interno:

- 1) 62º Fórum : Tema - Integridade Pública e Privada;
- 2) 63º Fórum: Tema - Prestação de Contas Anual 2024.

Durante o período de monitoramento, foram implantadas 12 iniciativas voltadas ao fortalecimento da função de auditoria interna da Controladoria e Ouvidoria Geral do Estado (CGE), por meio da elaboração de manuais, normas e procedimentos alinhados com as Normas Internacionais de Auditoria Interna (IPPF).

Foram ofertadas 02 (duas) oficinas com foco em governança, gestão de riscos e controles internos da gestão, no município de Fortaleza.

Foram emitidos 07 (sete) relatórios de inspeção, que apuraram denúncias de irregularidades encaminhadas pelas Ouvidorias dos órgãos e entidades do Governo do Estado.

01 (um) Relatório de Contas de Governo foi finalizado em abril.

Até abril de 2025, foram emitidas 05 (cinco) Orientações Técnicas (OT).

## **Análise do Programa**

O Programa 438 tem como público-alvo os órgãos e entidades do Poder Executivo Estadual do Ceará e seus respectivos servidores, com foco especial nas áreas de auditoria, correição, governança, riscos e controles internos. O programa tem como objetivos específicos: (i) contribuir para a melhoria da governança pública; (ii) promover a integridade e a responsabilização na gestão pública; (iii) prevenir riscos e irregularidades na aplicação dos recursos públicos; e (iv) apoiar a tomada de decisão dos gestores. Entre as principais entregas ofertadas pelo programa estão: a elaboração de relatórios de auditoria e inspeção; emissão de orientações técnicas; realização de oficinas, fóruns e capacitações; implantação de normas e procedimentos alinhados a padrões internacionais de auditoria interna; e elaboração de relatórios de contas governamentais.

No período analisado, observou-se um desempenho significativo das ações previstas no Programa 438, com a realização de atividades voltadas à consultoria, auditoria, formação técnica e orientação normativa. Essas entregas foram desenvolvidas prioritariamente em Fortaleza, com foco nos temas mais demandados pelos órgãos e entidades, e com aderência aos objetivos estratégicos da Controladoria e Ouvidoria Geral do Estado (CGE).

Dentre os destaques, a produção de 12 iniciativas voltadas à função de auditoria, alinhadas ao International Professional Practices Framework (IPPF), evidencia o esforço institucional para elevar o padrão técnico das atividades de controle interno. Também se destaca a realização de 02 (duas) edições do Fórum Permanente de Controle Interno, abordando temas relevantes como integridade e prestação de contas, além da emissão de 05 (cinco) orientações técnicas que auxiliaram diretamente na prevenção de riscos e no aprimoramento de processos de trabalho. A entrega de 01 (um) relatório de auditoria interna, fruto de consultoria junto à Secretaria da Saúde (Sesa), bem como os 07 (sete) relatórios de inspeção derivados de denúncias das ouvidorias, reforçam o papel da CGE na fiscalização e saneamento de falhas na gestão pública. Ainda no campo da capacitação, foram ofertadas 02 (duas) oficinas presenciais sobre governança e riscos, além de 01 (um) curso sobre o Processo Administrativo de Responsabilização (PARC) e 02 (dois) cursos presenciais do sistema e-Parcerias, voltados à qualificação da gestão de contratos e parcerias.

Em síntese, o Programa 438 apresentou, no período, desempenho satisfatório em relação às suas metas e entregas previstas. O fortalecimento da função de auditoria, a ampliação das ações de capacitação e orientação, e a atuação proativa frente às denúncias e demandas dos órgãos estaduais demonstram a efetividade do programa no apoio à melhoria da gestão pública e à promoção da integridade institucional.

---

## **Eixo: 4 - O CEARÁ QUE PARTICIPA, PLANEJA E ALCANÇA RESULTADOS**

### **Tema: 4.3 - TRANSPARÊNCIA, ÉTICA E CONTROLE**

#### **Programa: 439 - DEFESA DOS INTERESSES DO ESTADO**

**Órgão Gestor:**

13000000 - PGE

**Órgão(s) Executor(es):**

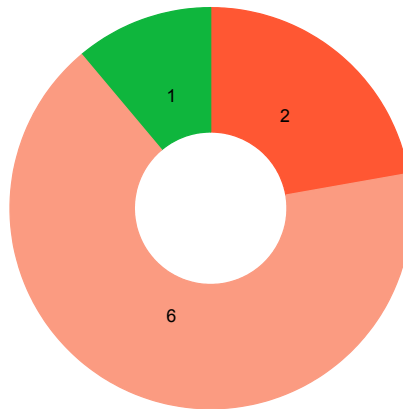
FUNDO DE MODERNIZAÇÃO E REAPARELHAMENTO DA PROCURADORIA GERAL DO ESTADO  
PROCURADORIA GERAL DO ESTADO

**Público-alvo: Órgãos e entidades da Administração Pública Estadual, servidores e gestores públicos estaduais.**

**Situação do Monitoramento do Programa:** Validado

## Visão Geral do Programa

### Execução Física das Entregas (%)



● Até 25%  
 ● 25,01% a 50%  
 ● 50,01% a 75%  
 ● 75,01% a 100%  
 ● 100,01% a 200%  
 ● Acima de 200,01%  
 ● Não Acompanhado

Entregas sem meta para o ano vigente	Entregas sem meta mas com realização no ano vigente
-	-

### Desempenho Físico das Entrega(s)

Objetivo Específico	Entrega / Unidade de Medida	Programado	Realizado	% Execução Física
439.1 - Garantir a segurança jurídica necessária à atuação efetiva do Governo do Estado.	1888 - AGENTE PÚBLICO CAPACITADO / Unidade	280,00	1,00	0,36
439.1 - Garantir a segurança jurídica necessária à atuação efetiva do Governo do Estado.	1893 - SERVIÇO REALIZADO / Unidade	50,00	20,00	40,00
439.1 - Garantir a segurança jurídica necessária à atuação efetiva do Governo do Estado.	1962 - DOCUMENTO EMITIDO / Unidade	12.000,00	3.542,00	29,52
439.1 - Garantir a segurança jurídica necessária à atuação efetiva do Governo do Estado.	2261 - REPRESENTAÇÃO REALIZADA / Unidade	262.000,00	35.020,00	13,37
439.1 - Garantir a segurança jurídica necessária à atuação efetiva do Governo do Estado.	2262 - PROCURADORIA MANTIDA / Unidade	1,00	1,00	100,00

439.2 - Viabilizar a devida execução das políticas públicas de interesse do Estado.	1924 - AVALIAÇÃO REALIZADA / Unidade	520,00	226,00	43,46
439.2 - Viabilizar a devida execução das políticas públicas de interesse do Estado.	1962 - DOCUMENTO EMITIDO / Unidade	900,00	245,00	27,22
439.2 - Viabilizar a devida execução das políticas públicas de interesse do Estado.	2193 - PROCESSO REALIZADO / Unidade	1.800,00	736,00	40,89
439.2 - Viabilizar a devida execução das políticas públicas de interesse do Estado.	2261 - REPRESENTAÇÃO REALIZADA / Unidade	253.431,00	75.978,00	29,98

### Identificação de Problemas

Objetivo Específico	Entrega	Âmbito	Problema	Impacto

### Execução orçamentária/financeira (por Órgão Executor)

Órgão Executor	Lei + Crédito (A)	Empenhado (B)	Pago (C)	%Empenhado (B/A)	%Pago (C/A)
FUNPECE PG	1.306.000,00	337.662,48	79.751,56	25,85	6,11
PGE	93.880.345,00	28.555.558,36	27.146.304,49	30,42	28,92
<b>Total Geral</b>	<b>95.186.345,00</b>	<b>28.893.220,84</b>	<b>27.226.056,05</b>	<b>30,35</b>	<b>28,60</b>

### Execução orçamentária/financeira (por Fonte de Recursos)

Fonte de Recursos	Lei + Crédito (A)	Empenhado (B)	Pago (C)	%Empenhado (B/A)	%Pago (C/A)
500 - RECURSOS NÃO VINCULADOS DE IMPOSTOS	93.880.345,00	28.555.558,36	27.146.304,49	30,42	28,92
759 - RECURSOS VINCULADOS A FUNDOS	1.306.000,00	337.662,48	79.751,56	25,85	6,11
<b>Total Geral:</b>	<b>95.186.345,00</b>	<b>28.893.220,84</b>	<b>27.226.056,05</b>	<b>30,35</b>	<b>28,60</b>

## Execução Extraorçamentária/financeira (por Fonte de Recursos)

Fonte de Recursos	Valor Extraorçamentário (B/A)
<b>Total Geral</b>	

## Execução orçamentária/financeira (por Entrega)

Objetivo Específico	Entrega	Lei + Crédito (A)	Empenhado (B)	%Empenhado (B/A)
Garantir a segurança jurídica necessária à atuação efetiva do Governo do Estado.	1888 - AGENTE PÚBLICO CAPACITADO	1.306.000,00	337.662,48	25,85
Garantir a segurança jurídica necessária à atuação efetiva do Governo do Estado.	2262 - PROCURADORIA MANTIDA	93.860.345,00	28.555.558,36	30,42
Viabilizar a devida execução das políticas públicas de interesse do Estado.	1924 - AVALIAÇÃO REALIZADA	20.000,00	0,00	0,00
<b>Total Geral:</b>		<b>95.186.345,00</b>	<b>28.893.220,84</b>	<b>30,35</b>

## Análise do Desempenho Geral do Programa

### O que foi efetivamente entregue no período

No período foi realizado a tramitação de 20 processos referentes as demandas administrativas e judiciais, procedimentos alternativos adotados para a resolução de conflitos entre o Estado e partes interessadas.

No período foram realizadas 75.978 representações, relativas à inscrição, controle e recuperação da dívida ativa, de origem tributária e não tributária, bem como à representação jurídica em processos administrativos e judiciais relacionados à desapropriação, ao patrimônio imobiliário e ao meio ambiente.

No período houve a manutenção das atividades e serviços essenciais relativos às atividades fins das procuradorias, dentre as despesas, a folha de pagamento é a conjugação de toda a despesa com pessoal do órgão, sendo previsto no orçamento anual.

No período foram expedidos 245 pareceres técnicos relacionados a perícias, desapropriação e meio ambiente.

A entrega representação realizada, foi consolidada a partir do somatório de 5 procuradorias, totalizando 35.020 demandas realizadas.

No quadrimestre foram elaborados 226 laudos técnicos de avaliação pela equipe de engenharia, destinados a subsidiar procedimentos relacionados tanto a processos de desapropriação quanto a outras demandas de natureza patrimonial.

Realização de 3.542 relativos a pareceres emitidos sobre questões submetidas ao exame da Procuradoria, ainda que por meio de consulta, nas diversas matérias de interesse público.

No quadrimestre concluídas 736 (setecentas e trinta e seis) licitações, que foram devidamente finalizadas e encaminhadas aos respectivos órgãos demandantes.

Ações relativas a qualificação e capacitação de servidores, no período 01 servidor concluiu a Especialização em Direito e Gestão de Negócios Imobiliários.

### **Análise do Programa**

1. Contexto e Objetivo Geral: O Programa 439 tem como propósito assegurar maior eficiência, segurança jurídica e celeridade nas ações estatais, além de fortalecer o controle administrativo e apoiar projetos estratégicos voltados ao interesse público no Ceará. Em termos financeiros, o programa atingiu 30,35% de execução no primeiro quadrimestre de 2025, um desempenho razoável para o período, considerando que representa aproximadamente 1/3 do ano.

2. Execução Financeira: A execução financeira foi distribuída entre: FUNPECE (Fundo de Modernização e Reaparelhamento da PGE): 25,85% e Fonte 500 (recursos não vinculados de impostos): 30,42%.

A diferença entre os percentuais sugere maior agilidade na utilização dos recursos não vinculados, o que pode indicar menor rigidez orçamentária e burocrática em sua aplicação. Em contrapartida, os recursos do FUNPECE, apesar de específicos para a modernização da PGE, demonstraram ritmo mais lento, oriundo de alguns entraves operacionais.

3. Objetivos Específicos e Resultados: A seguir, análise da execução financeira dos objetivos específicos e da execução física das entregas

Objetivo 439.1: Garantir a segurança jurídica necessária à atuação efetiva do Governo do Estado: Execução Financeira Total: 30,36% e valor alinhado com a média geral do programa.

Entregas e Resultados:

1. Agente Público Capacitado (0,36%) - Um percentual abaixo da média geral, o que indica uma possível dificuldade na realização de cursos, treinamentos ou seleções.
2. Serviço Realizado (40%) - Desempenho acima da média, mostrando que os serviços da PGE estão sendo prestados de forma consistente.
3. Documento Emitido (29,52%) - Alinhado com a média, dentro do esperado.
4. Representação Realizada (13,37%) - Muito abaixo dos demais, pode apontar atraso na judicialização de demandas ou menor volume de casos no período.
5. Procuradoria Mantida (100%) - Reflete bom andamento na manutenção administrativa e funcional da instituição.

Objetivo 439.2: Viabilizar a devida execução das políticas públicas de interesse do Estado. Execução Física dos principais resultados:

1. Avaliação Realizada (43,46%) - Destaque positivo, indicando que processos de controle e avaliação estão em ritmo avançado.
2. Documento Emitido (27,22%) - Levemente abaixo da média.
3. Processo Realizado (40,89%) - Desempenho bastante satisfatório, mostra fluidez nos trâmites internos.
4. Representação Realizada (29,98%) - Quase dentro da média geral, com avanço significativo se comparado ao mesmo indicador no objetivo anterior (13,37%).

Considerações Finais: Os dados apresentados números revelam um andamento equilibrado da maior parte das ações, com destaque positivo para os serviços prestados e manutenção da procuradoria. Entretanto, a baixa execução nas representações pode merecer atenção, pois pode comprometer a defesa efetiva dos interesses estatais. No tocante ao apoio à execução das políticas públicas, o programa está se desenvolvendo de maneira sólida, com boas taxas em avaliações e tramitação de processos. Isso sugere eficácia na retaguarda jurídica para a implementação de políticas públicas. Portanto, o Programa 439 apresenta desempenho coerente com o cronograma anual, com destaques positivos em: Avaliações realizadas; Serviços prestados e Processos realizados no que se refere ao processamento da fase externa dos processos licitatórios, para aquisição de bens, obras e serviços para a Administração Pública Direta e Indireta do Estado do Ceará.