

# MONITORAMENTO DA AÇÃO GOVERNAMENTAL

Janeiro a Abril de 2025

PPA 2024-2027



**CEARÁ**  
GOVERNO DO ESTADO

SECRETARIA DO  
PLANEJAMENTO E GESTÃO



# CEARÁ

## GOVERNO DO ESTADO

SECRETARIA DO  
PLANEJAMENTO E GESTÃO

### SECRETARIA DO PLANEJAMENTO E GESTÃO

<b>Secretário</b>	Alexandre Sobreira Cialdini
<b>Secretária Executiva de Planejamento e Orçamento</b>	Naiana Corrêa Lima Peixoto
<b>Secretário Executivo da Gestão e Governo Digital</b>	José Garrido Braga Neto
<b>Secretário Executivo de Planejamento e Gestão Interna</b>	Antônio Roziano Ponte Linhares
<b>Secretário Executivo de Políticas Estratégicas para Lideranças</b>	Sidney dos Santos Saraiva Leão
<b>Assessoria Jurídica</b>	Daliene Paula da Silveira Fortuna Lopes
<b>Assessoria de Controle Interno e Ouvidoria</b>	Ana Lúcia Lima Gadelha
<b>Assessoria de Comunicação</b>	Samara De Oliveira Negreiros
<b>Coordenadoria de Planejamento e Gestão para Resultados</b>	Lara Maria Silva Costa
<b>Coordenadoria de Gestão Orçamentária</b>	Luciana Capistrano da Fonsêca Moura
<b>Coordenadoria de Gestão Financeira e de Projetos</b>	Régis Meireles Benevides
<b>Coordenadoria de Gestão Estratégica de Projetos</b>	-
<b>Coordenadoria de Captação de Recursos e Alianças com o Público e Privado</b>	Ticiane da Mota Gentil Parente
<b>Coordenadoria de Promoção de Políticas de Combate à Pobreza</b>	Maria Carmelita Sampaio Colares
<b>Coordenadoria de Gestão de Pessoas</b>	Graziela Fernandes Forte Isaac Figueiredo de Sousa
<b>Coordenadoria de Gestão dos Serviços Terceirizados</b>	Carmen Sílvia de Castro Cavalcante
<b>Coordenadoria de Promoção da Qualidade de Vida do Aposentado</b>	Guirlanda de Fátima Távora Ponte
<b>Coordenadoria de Modernização da Gestão do Estado</b>	Caio Hugo Carvalho Vitor
<b>Coordenadoria de Gestão de Compras</b>	Valdir Augusto da Silva
<b>Coordenadoria de Gestão Patrimonial e Recursos Logísticos</b>	Claudia Maria Studart Norões Ellery
<b>Coordenadoria Especial de Governança Digital e Gestão de TIC (Codig)</b>	Daniel de Carvalho Bentes
<b>Coordenadoria de Gestão Estratégica da Tecnologia da Informação e Comunicação</b>	Diego Castro Ribeiro
<b>Coordenadoria da Tecnologia da Informação e Comunicação</b>	Wendell Militao Fernandes Mendes
<b>Coordenadoria de Atração, Seleção, Desempenho e Desenvolvimento de Lideranças (Cosdel)</b>	Regina Claudia Barbosa Fideles Dutra
<b>Unidade de Gerenciamento de Projeto Ceará Mais Digital</b>	Deborah Mithya Barros Alexandre
<b>Coordenadoria de Gestão e Desenvolvimento de Pessoas</b>	Lucia Mara Teixeira de Oliveira
<b>Coordenadoria de Desenvolvimento Institucional e Planejamento</b>	Silviane Torres da Costa
<b>Coordenadoria Administrativo-Financeira</b>	Isaú Chaves Neto
<b>Coordenadoria de Gestão de Aquisições e Contratos Institucional (CGACI)</b>	Francisca Elieuzza Rodrigues Sampaio
<b>Instituto de Saúde dos Servidores do Estado do Ceará</b>	Katherine Saunders Gondim
<b>Instituto de Pesquisa e Estratégia Econômica do Ceará</b>	Alfredo José Pessoa de Oliveira
<b>Escola de Gestão Pública do Estado do Ceará</b>	Saulo Moreira Braga
<b>Companhia de Habitação do Ceará</b>	Vilani Pinheiro Falcão
<b>Fundação de Previdência Social do Estado do Ceará</b>	José Juarez Diógenes Tavares



# **CEARÁ**

## **GOVERNO DO ESTADO**

SECRETARIA DO  
PLANEJAMENTO E GESTÃO

### **SECRETARIA DO PLANEJAMENTO E GESTÃO - SEPLAG**

#### **Coordenação Geral**

Lara Maria Silva Costa

#### **Orientação Técnica**

Karine Machado Campos Fontenele

#### **Elaboração e Assessoria**

Ana Cristina Lima Gouveia Soares

Cláudia Maria de Pontes Viana

José Wagner Alves Fernandes

Karine Machado Campos Fontenele

Kelly Rosana Holanda Lavor

Samuel Gomes Cerqueira

Sandra Maria Braga

Virgínia Dantas Soares Teixeira

#### **Colaboração Técnica - TI**

Daniel Ivo de Andrade

Priscila Morais Citó

Raphael Mendes de Lima

Ygor Sampaio da Cruz

## APRESENTAÇÃO

---

O presente relatório tem por objetivo demonstrar o desempenho das ações governamentais realizadas no âmbito do Plano Plurianual (PPA) 2024-2027 no primeiro quadrimestre do ano de 2025, além de atender ao princípio constitucional da transparência pública.

Uma vez realizado o planejamento governamental, incluindo suas ações de manutenção e de investimentos, é indispensável que cada etapa do processo de execução seja monitorada, de forma a permitir os ajustes necessários para a consecução dos objetivos propostos, bem como garantir a socialização da informação pública, de forma simples, clara e acessível à sociedade.

Desta forma, em consonância com a legislação vigente, o relatório apresenta o monitoramento consolidado pela Secretaria do Planejamento e Gestão - Seplag, e realizado em conjunto com os órgãos governamentais, referente ao período de janeiro a abril de 2025. O relatório contempla, inicialmente, uma visão geral, seguido pela apresentação do monitoramento das ações de governo presentes no PPA 2024-2027, realizado por meio do Sistema Integrado de Monitoramento e Avaliação (Sima). O marco legal deste processo consta do art. 14 da Lei Nº 18.662, de 27/12/23 (Lei do Plano Plurianual 2024-2027).

O relatório de monitoramento está estruturado com o objetivo de subsidiar o Governo com informações tempestivas e organizadas de forma simples, de modo a facilitar a leitura e compreensão do desempenho das ações de governo, auxiliando nos processos de tomada de decisão. O foco está na **abordagem da execução física e orçamentária**, com ênfase para as Entregas e Programas.

## SUMÁRIO

---

<b>Panorama do PPA 2024-2027 - Janeiro-Abril/2025.....</b>	<b>6</b>
Visão Geral .....	7
Base Estratégica .....	8
Temas Transversais .....	9
Considerações Iniciais .....	10
Execução Orçamentária - Ano 2025 .....	11
Execução Física - Ano 2025 .....	13
<b>Monitoramento da Ação de Governo .....</b>	<b>14</b>
O Ceará que Cuida, Educa e Valoriza as Pessoas .....	15
O Ceará que Inova, Produz e Trabalha .....	66
O Ceará que Preserva, Convive e Zela pelo Território .....	105
O Ceará que Participa, Planeja e Alcança Resultados .....	132

---

**PANORAMA DO PPA  
2024-2027  
Janeiro a Abril  
2025**

---

## VISÃO GERAL DO PPA

O Plano Plurianual (PPA) é o instrumento de planejamento governamental que estabelece, de forma regionalizada, as diretrizes, objetivos e metas da Administração Pública do Estado do Ceará para um período de quatro anos.

O PPA 2024-2027 está organizado em três dimensões, interligadas e escalonadas de modo a expressar, do nível estratégico ao operacional, os compromissos pactuados com a sociedade, bem como as estratégias que serão adotadas para o alcance dos resultados esperados.

- Base Estratégica: composta pelos (i) Eixos estratégicos, seus resultados estratégicos e indicadores; e (ii) Temas Estratégicos, seus resultados temáticos e indicadores.
- Base Tática: conhecida também como Base Programática, é composta pelos Programas com seus objetivos específicos e entregas.
- Base Operacional: esta é a base conectada diretamente com a Lei Orçamentária Anual (LOA), relacionada às ações que necessitam de recursos financeiros registrados no orçamento público.



## BASE ESTRATÉGICA

Abaixo são mostrados a Base Estratégica do PPA 2024-2027, com seus Eixos e resultados estratégicos que pretendem ser alcançados por meio da atuação governamental, bem como seus respectivos Temas.

### 1 O Ceará que Cuida, Educa e Valoriza as Pessoas

Pessoas com uma vida digna, por meio da garantia dos seus direitos fundamentais, tanto na sua formação, quanto na sua inclusão como cidadãos, e pela valorização da sua identidade social e cultural.

<b>1.1</b>	Acesso a Terra e Moradia	<b>1.6</b>	Inclusão Social e Direitos Humanos
<b>1.2</b>	Assistência Social	<b>1.7</b>	Saúde
<b>1.3</b>	Cultura	<b>1.8</b>	Soberania, Segurança Alimentar e Nutricional e Combate à Fome
<b>1.4</b>	Educação Básica	<b>1.9</b>	Segurança Pública e Justiça
<b>1.5</b>	Esporte		

### 2 O Ceará que Inova, Produz e Trabalha

População com bem-estar socioeconômico, por meio do desenvolvimento das potencialidades regionais, oportunidades de emprego e renda, e construção de habilidades, competências e conhecimentos, necessários para a inclusão produtiva e redução das desigualdades.

<b>2.1</b>	Agricultura Familiar, Agronegócio, Pesca e Aquicultura	<b>2.4</b>	Educação Superior
<b>2.2</b>	Ciência, Tecnologia e Inovação	<b>2.5</b>	Indústria, Comércio e Serviços
<b>2.3</b>	Educação Profissional	<b>2.6</b>	Infraestrutura e Logística
		<b>2.7</b>	Trabalho e Empreendedorismo
		<b>2.8</b>	Turismo

### 3 O Ceará que Preserva, Convive e Zela pelo Território

Convivência harmoniosa com o território, onde a sua ocupação seja feita de modo responsável, por meio da construção de comunidades inclusivas, resilientes e sustentáveis, da conservação e preservação dos biomas naturais, e do uso consciente dos seus recursos.

<b>3.1</b>	Desenvolvimento Urbano e Mobilidade	<b>3.3</b>	Meio Ambiente
<b>3.2</b>	Energias Renováveis	<b>3.4</b>	Recursos Hídricos
		<b>3.5</b>	Saneamento Básico

### 4 O Ceará que Participa, Planeja e Alcança Resultados


População atendida com políticas públicas eficientes, eficazes e efetivas, por meio de uma gestão ágil e flexível, inclusiva e participativa, com transparência e foco nos resultados.

<b>4.1</b>	Gestão Fiscal	<b>4.3</b>	Transparência, Ética e Controle
<b>4.2</b>	Planejamento, Gestão e Transformação Digital		

## TEMAS TRANSVERSAIS

### Conceito de Transversalidade

Processo de incorporação de uma perspectiva que **reorienta a ação pública** para **comprometê-la com a inclusão de sujeitos historicamente discriminados**;



Envolve **estruturar condições institucionais** para a gestão da transversalidade;

Busca viabilizar a **aderência de políticas públicas às agendas políticas** dos grupos sociais

O PPA também busca a incorporação de uma perspectiva que reorienta a ação pública para comprometê-la com a inclusão de sujeitos historicamente discriminados, estes são representados abaixo por meio dos Temas Transversais:

### TEMAS TRANSVERSAIS

Atenção à Pessoa com Deficiência

Inclusão e Direitos da População LGBTI+

Atenção à Pessoa Idosa

Promoção de Direitos e Oportunidades para a Juventude

Equidade de Gênero e Proteção das Mulheres

Promoção de Direitos na Infância e na Adolescência

Igualdade Étnico-Racial

Reconhecimento, Promoção e Defesa dos Povos Indígenas

## CONSIDERAÇÕES INICIAIS

---

O processo de Monitoramento do PPA 2024-2027 é coordenado no Estado pela Secretaria do Planejamento e Gestão (Seplag) por meio do Sistema Integrado de Monitoramento e Avaliação (Sima), alimentado a cada quadrimestre pelos órgãos e entidades públicas responsáveis pelo desenvolvimento das diversas políticas públicas no Estado, de forma a produzir informações que possam ser subsídios para tomadas de decisão, seja na correção de desvios de execução, na melhoria da alocação dos recursos, revisões de metas ou na adequação da utilização dos insumos disponíveis, facilitando o alcance dos resultados almejados.

Nesse contexto, o monitoramento do PPA é realizado periodicamente, por meio do Sima, com foco na base estratégica e programática (Indicadores, Programas e Entregas). No Sima também são analisadas as informações financeiras relativas à execução orçamentária das Entregas e dos Programas, possibilitada pela integração entre os sistemas Sima e Sistema Integrado Orçamentário Financeiro – Siof. Após a análise da Seplag, as informações são consolidadas e sistematizadas no presente relatório.

A seguir é apresentada uma visão geral da ação governamental referente ao primeiro quadrimestre de 2025, demonstrando de forma gráfica a execução orçamentária dos Eixos estratégicos, o desempenho da execução física das suas Entregas, bem como um panorama do Orçamento para o período na perspectiva das principais funções orçamentárias e dos Eixos estratégicos.

Após a visão geral, é realizado um aprofundamento no exame das execuções físico-financeiras de cada Eixo, seguindo a hierarquia da estrutura do PPA, analisando os seus Temas, em seguida os Programas de cada Tema, e por fim as principais realizações dentro de cada Programa.

Também é possível visualizar de forma detalhada as informações referentes às Entregas de todos os Programas do PPA. Na página da Seplag é disponibilizado, na seção de “Monitoramento e Avaliação do PPA”, o relatório detalhado para cada período de monitoramento. É possível acessá-lo pelo seguinte link: <https://www.seplag.ce.gov.br/planejamento/menu-plano-plurianual/ppa-2024-2027-relatorios-de-monitoramento/>

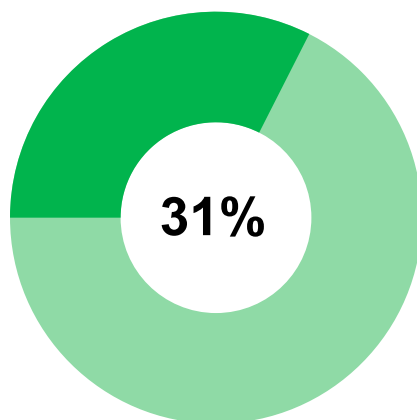
## EXECUÇÃO ORÇAMENTÁRIA - ANO 2025 (JAN-ABR)



O **Orçamento Público** é um instrumento legal que o ente público usa para organizar os recursos financeiros a fim de **implementar os programas e ações** por meio dos quais se executam as políticas públicas. Nele é apresentada as despesas da administração pública em equilíbrio com as receitas previstas para serem arrecadadas.

# R\$ 51.417.380.608,29

Orçamento 2025 (Jan-Abr)<sup>1</sup>



# R\$ 15.801.948.709,65

Executado<sup>1</sup>

Fonte: Siof - Execução Orçamentária (Consulta em 30/06/2025).

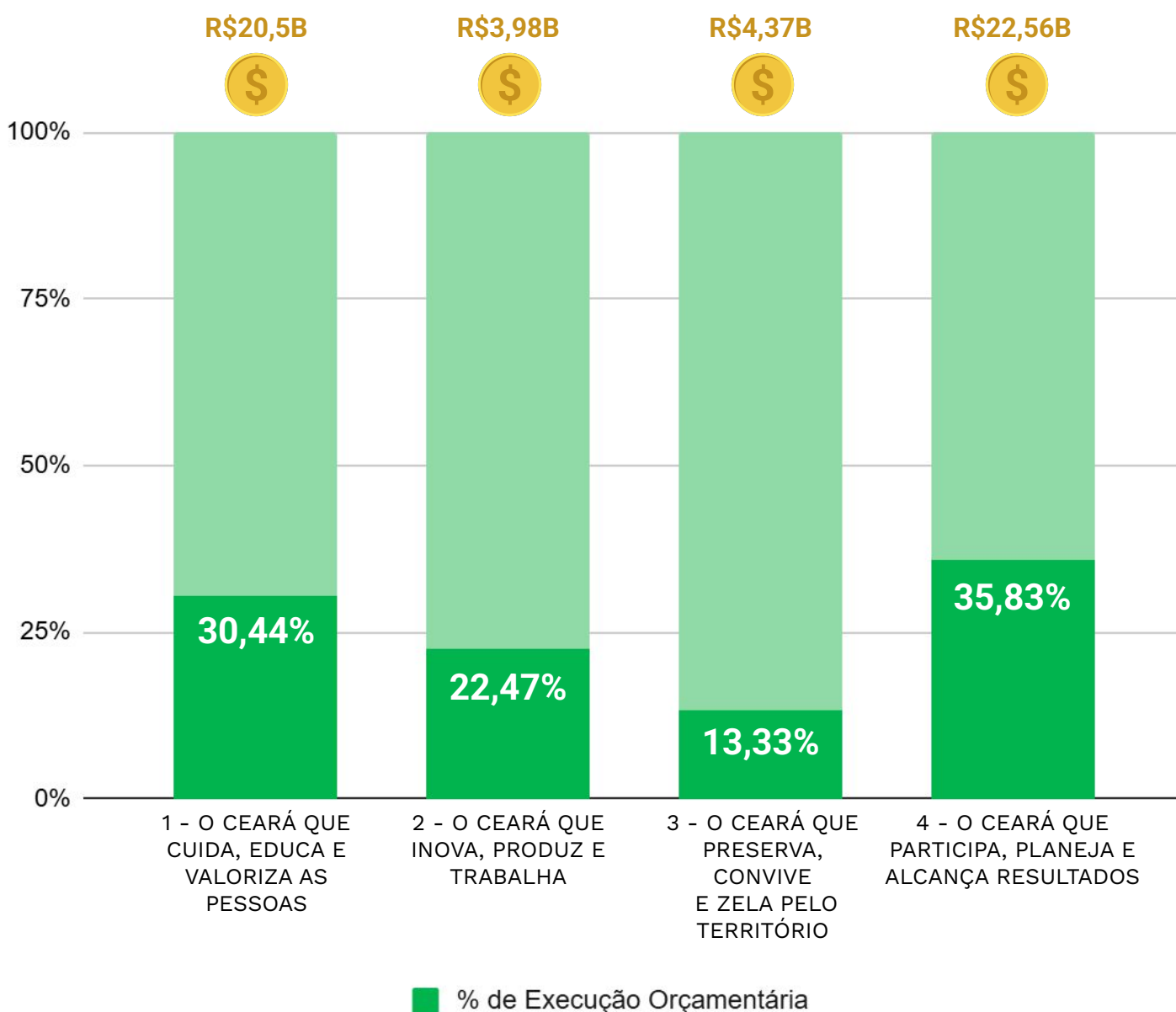
<sup>1</sup> O Orçamento 2025 refere-se ao valor do "Lei + Crédito" no ano, já o Executado refere-se ao valor do "Empenhado". Os valores podem ser consultados na seção "Planejamento/Execução Orçamentária" na página web da Seplag (<https://www.seplag.ce.gov.br/planejamento/menu-execucao-orcamentaria/>)

## EXECUÇÃO ORÇAMENTÁRIA - ANO 2025 (JAN-ABR)

Abaixo pode-se visualizar, na forma de gráfico, as informações referentes ao desempenho da execução orçamentária dos Eixos do PPA 2024-2027.

### Execução Orçamentária<sup>2</sup>

Valor total do orçamento (Lei + Crédito) - Jan-Abr 2025



Fonte: Siof - Execução Orçamentária (Consulta em 30/06/2025).

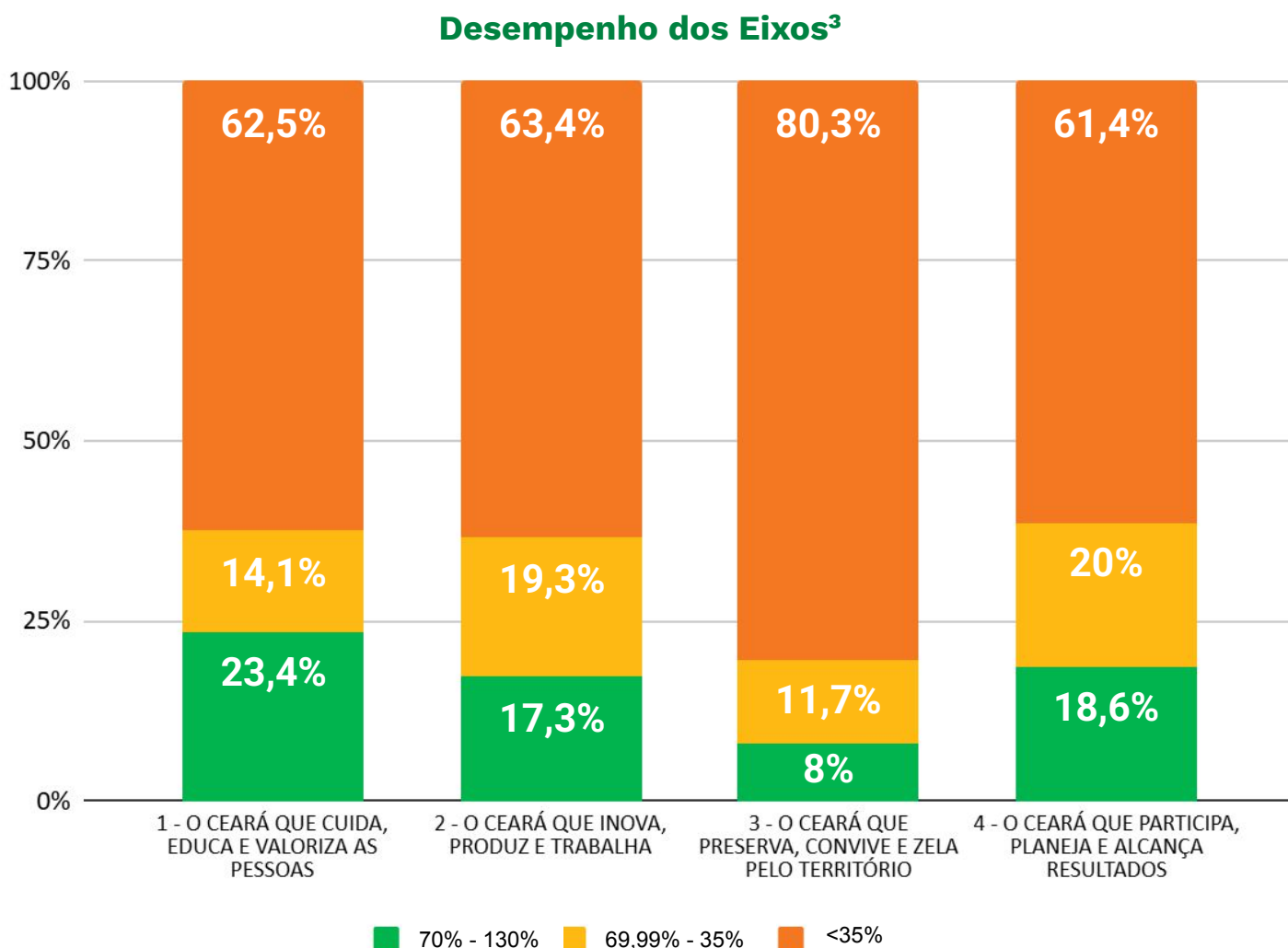
<sup>2</sup> O orçamento de cada Eixo refere-se ao valor do “Lei + Crédito” no ano, já o percentual de execução orçamentária considera o valor do “Empenhado” em relação ao “Lei + Crédito”.

## EXECUÇÃO FÍSICA - ANO 2025 (JAN-ABR)

Com o objetivo de facilitar uma análise visual compreensível, foi adotada uma classificação para os percentuais de execução física em relação às metas planejadas das Entregas.

- Entregas que tiveram um **percentual de execução entre 70% e 130%** foram destacadas em verde.
- Aquelas que alcançaram **valores entre 35% e 69,99%** foram marcadas em amarelo.
- Por outro lado, as Entregas cujos percentuais de execução **ficaram abaixo de 35%** foram realçadas em vermelho.

O gráfico abaixo mostra a distribuição das Entregas<sup>3</sup> de cada Eixo de acordo com a classificação adotada.



<sup>3</sup> Das 1.117 Entregas do PPA 2024-2027, no período de janeiro a abril de 2025, 190 foram desconsideradas nos cálculos pelos seguintes motivos: não tiveram meta planejada para o ano, portanto não sendo possível realizar o cálculo de execução; ou o percentual de execução física da Entrega superou o patamar de 130%, sendo esses casos considerados como falhas de planejamento.

---

# **MONITORAMENTO DA AÇÃO DE GOVERNO**

---

**MONITORAMENTO DOS PROGRAMAS  
POR EIXO**

# **EIXO ESTRATÉGICO**

---

**O CEARÁ QUE CUIDA,  
EDUCA E VALORIZA AS  
PESSOAS**

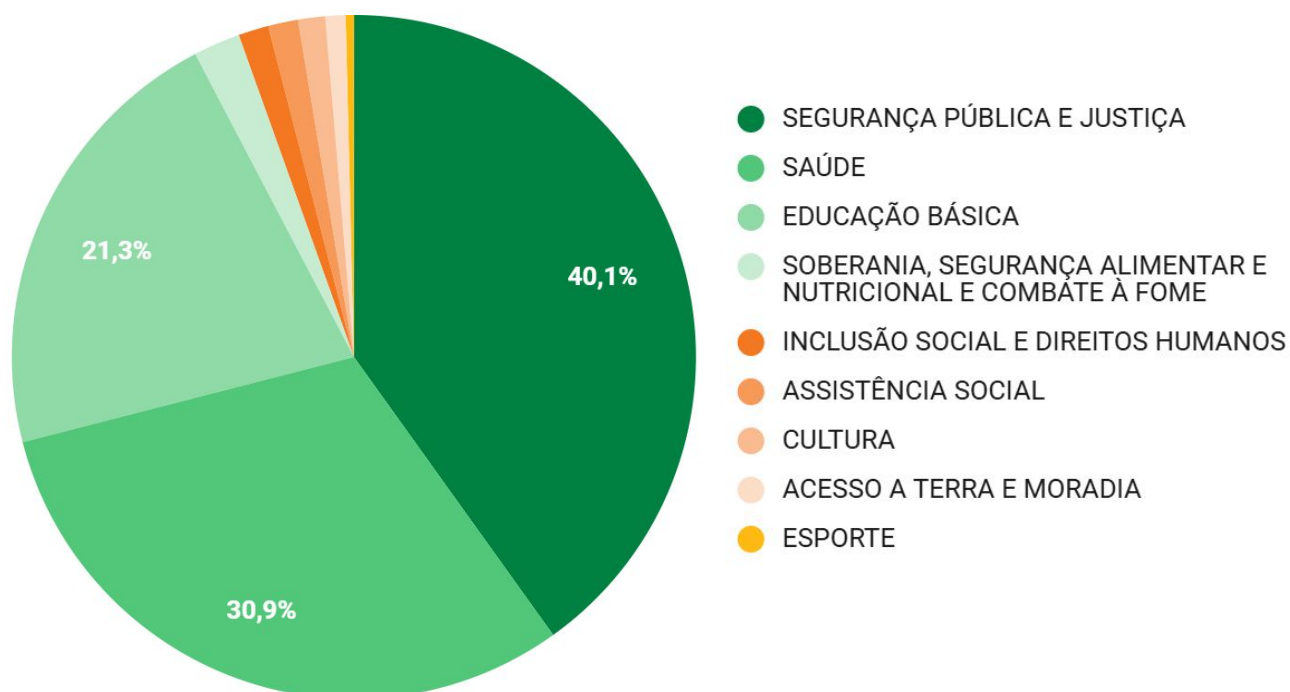
---

## EXECUÇÃO ORÇAMENTÁRIA DO EIXO 1

A seguir é possível visualizar o quadro com as informações financeiras dos temas referentes ao Eixo “**O Ceará que Cuida, Educa e Valoriza as Pessoas**”, como os valores orçamentários programados (Lei + Créditos), empenhado e o percentual de execução orçamentária. O gráfico abaixo mostra a distribuição do total da execução orçamentária entre os temas que fazem parte do Eixo.

Tema	Lei + Créditos	Empenhado	% Execução Orçamentária
1.9 - Segurança Pública e Justiça	8.273.993.416,49	2.502.637.108,51	30,25%
1.7 - Saúde	6.234.924.981,08	1.927.754.511,97	30,92%
1.4 - Educação Básica	4.306.440.417,65	1.330.982.682,33	30,91%
1.8 - Soberania, Segurança Alimentar e Nutricional e Combate à Fome	386.519.315,32	138.011.952,69	35,71%
1.0, 1.6 - Inclusão Social e Direitos Humanos	399.773.979,36	89.238.012,72	22,32%
1.2 - Assistência Social	313.039.782,44	88.287.346,49	28,20%
1.3 - Cultura	342.844.607,11	80.090.583,05	23,36%
1.1 - Acesso à Terra e Moradia	152.180.019,17	59.741.596,00	39,26%
1.5 - Esporte	89.607.520,91	23.970.830,22	26,75%
<b>Total</b>	<b>20.499.324.039,53</b>	<b>6.240.714.623,98</b>	<b>30,44%</b>

### Distribuição da execução orçamentária por Tema

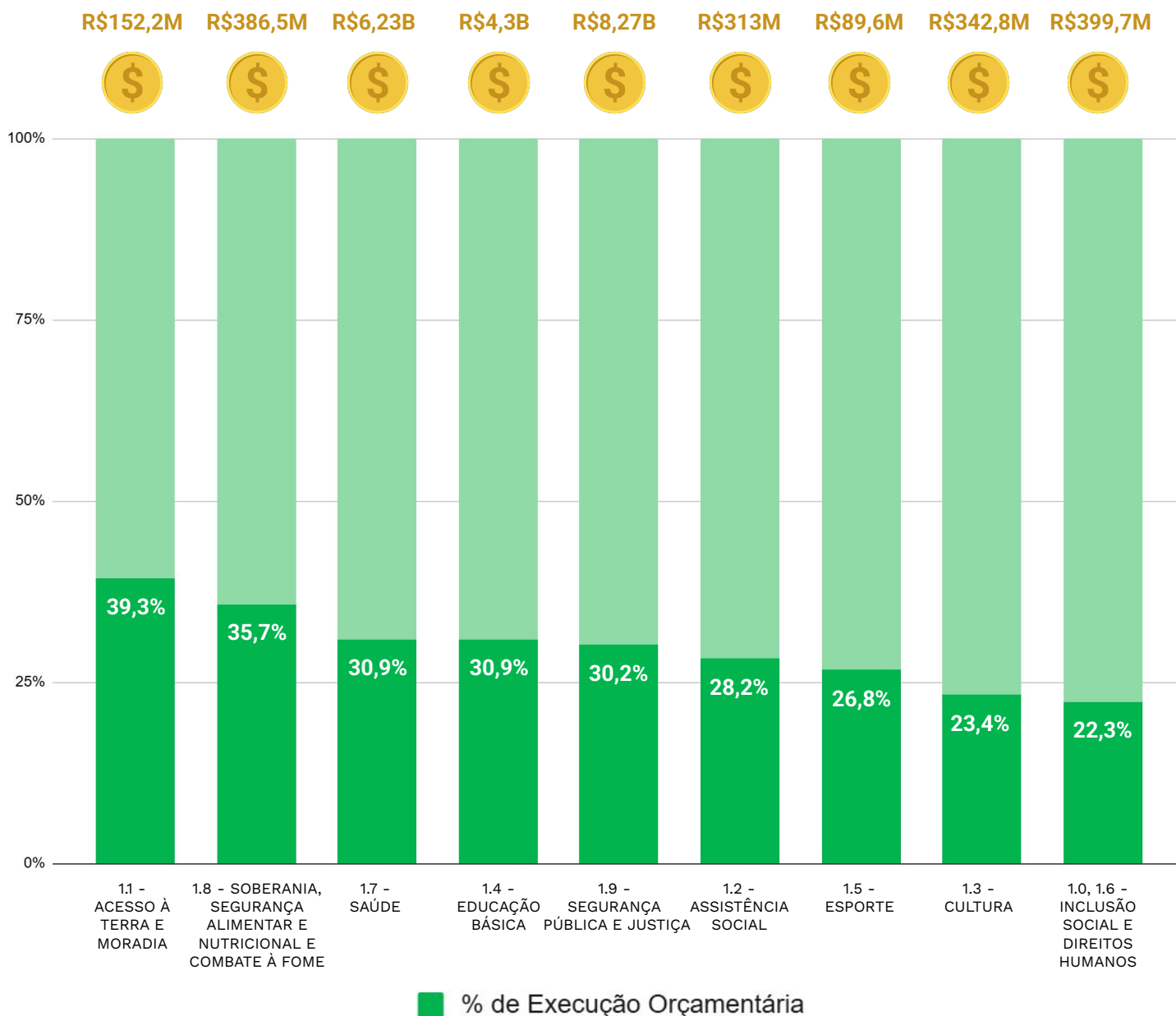


## EXECUÇÃO ORÇAMENTÁRIA DOS TEMAS DO EIXO 1

Abaixo pode-se visualizar, na forma de gráfico, as informações referentes ao desempenho da execução orçamentária dos temas do Eixo “O Ceará que Cuida, Educa e Valoriza as Pessoas”.

### Execução Orçamentária<sup>1</sup>

Valor total do orçamento (Lei + Crédito) - Jan-Abr 2025



Fonte: Siof - Execução Orçamentária (Consulta em 30/06/2025).

1 O orçamento de cada Tema refere-se ao valor do “Lei + Crédito” no ano, já o percentual de execução orçamentária considera o valor do “Empenhado” em relação ao “Lei + Crédito”.

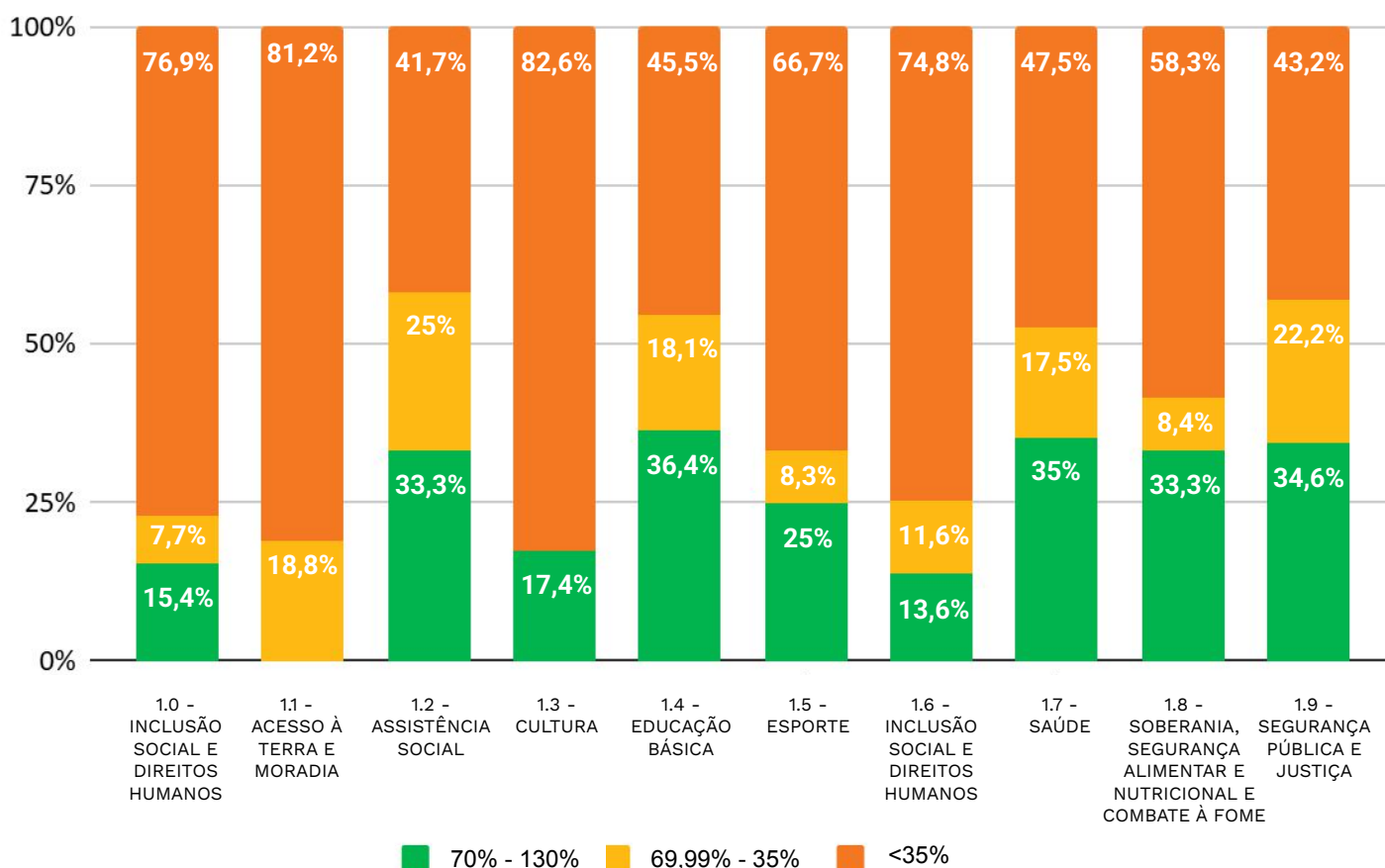
## EXECUÇÃO FÍSICA DOS TEMAS DO EIXO 1

Com o objetivo de facilitar uma análise visual compreensível, foi adotada uma classificação para os percentuais de execução física em relação às metas planejadas das Entregas.

- Entregas que tiveram um **percentual de execução entre 70% e 130%** foram destacadas em verde.
- Aquelas que alcançaram **valores entre 35% e 69,99%** foram marcadas em amarelo.
- Por outro lado, as Entregas cujos percentuais de execução **ficaram abaixo de 35%** foram realçadas em vermelho.

O gráfico abaixo mostra a distribuição das Entregas<sup>3</sup> de cada Eixo de acordo com a classificação adotada.

### Desempenho dos Temas<sup>2</sup> do Eixo



<sup>2</sup> Das 533 Entregas do Eixo “O Ceará que Cuida, Educa e Valoriza as Pessoas”, no período de janeiro a abril de 2025, 85 foram desconsideradas nos cálculos pelos seguintes motivos: não tiveram meta planejada para o ano, portanto não sendo possível realizar o cálculo de execução; ou o percentual de execução física da Entrega superou o patamar de 130%, sendo esses casos considerados como falhas de planejamento.

<sup>3</sup> Em virtude do grande número de Programas dentro do Tema “Inclusão Social e Direitos Humanos”, e de forma a seguir o padrão de ordenamento numérico dos Programas, foi feita a divisão em dois Temas, 1.0 e 1.6, que devem ser analisados como um só.

# TEMA ESTRATÉGICO

---

**Inclusão Social e  
Direitos Humanos**

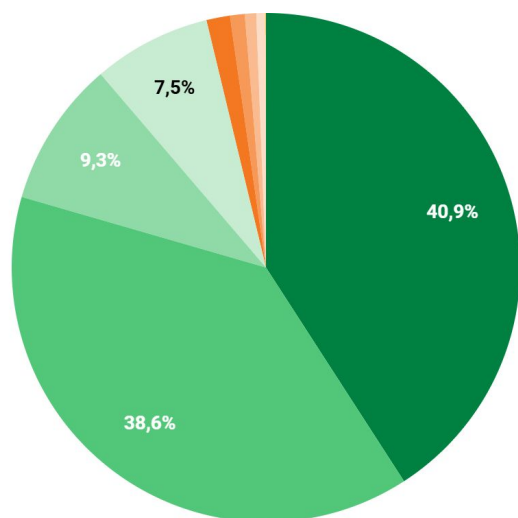
---

## EXECUÇÃO ORÇAMENTÁRIA DOS TEMAS 1.0 E 1.6

A seguir é possível visualizar as informações financeiras dos Programas do Tema “**Inclusão Social e Direitos Humanos**”, como os valores orçamentário, empenhado e o percentual de execução orçamentária. O gráfico abaixo mostra a distribuição do total da execução orçamentária entre os Programas que fazem parte do Tema.

Programa	Lei + Créditos	Empenhado	% Execução Orçamentária
165 - Promoção da Inclusão Social e da Cidadania	143.656.625,46	36.464.992,32	25,38%
163 - Proteção e Promoção dos Direitos de Adolescentes e Jovens em Atendimento Socioeducativo	132.551.620,10	34.455.172,33	25,99%
168 - Promoção do Desenvolvimento da Criança e do Adolescente	34.287.075,81	8.263.308,48	24,10%
167 - Proteção e Defesa dos Direitos da Mulher	37.009.311,20	6.693.469,59	18,09%
169 - Promoção e Defesa dos Direitos Humanos	26.080.400,79	1.337.626,01	5,13%
166 - Proteção da Vida e Promoção da Cidadania das Pessoas LGBTI+	2.661.773,00	834.200,00	31,34%
101 - Promoção e Defesa dos Direitos das Pessoas Idosas	7.900.000,00	640.474,36	8,11%
161 - Promoção da Inclusão Social no Âmbito da Política sobre Drogas	3.212.173,00	524.769,63	16,34%
162 - Institucionalização e Desenvolvimento de Políticas Públicas para a Juventude	10.360.000,00	24.000,00	0,23%
102 - Promoção e Defesa dos Direitos das Pessoas com Deficiência	1.300.000,00	0,00	0,00%
160 - Ceará Indígena	310.000,00	0,00	0,00%
164 - Ceará pela Equidade Racial	445.000,00	0,00	0,00%
<b>Total</b>	<b>399.773.979,36</b>	<b>89.238.012,72</b>	<b>22,32%</b>

### Distribuição da execução orçamentária por Programa



- PROMOÇÃO DA INCLUSÃO SOCIAL E DA CIDADANIA
- PROTEÇÃO E PROMOÇÃO DOS DIREITOS DE ADOLESCENTES E JOVENS EM ATENDIMENTO SOCIOEDUCATIVO
- PROMOÇÃO DO DESENVOLVIMENTO DA CRIANÇA E DO ADOLESCENTE
- PROTEÇÃO E DEFESA DOS DIREITOS DA MULHER
- PROMOÇÃO E DEFESA DOS DIREITOS HUMANOS
- PROTEÇÃO DA VIDA E PROMOÇÃO DA CIDADANIA DAS PESSOAS LGBTI+
- PROMOÇÃO E DEFESA DOS DIREITOS DAS PESSOAS IDOSAS
- PROMOÇÃO DA INCLUSÃO SOCIAL NO ÂMBITO DA POLÍTICA SOBRE DROGAS
- INSTITUCIONALIZAÇÃO E DESENVOLVIMENTO DE POLÍTICAS PÚBLICAS PARA A JUVENTUDE
- PROMOÇÃO E DEFESA DOS DIREITOS DAS PESSOAS COM DEFICIÊNCIA
- CEARÁ INDÍGENA
- CEARÁ PELA EQUIDADE RACIAL

Fonte: Siof - Execução Orçamentária (Consulta em 30/06/2025).

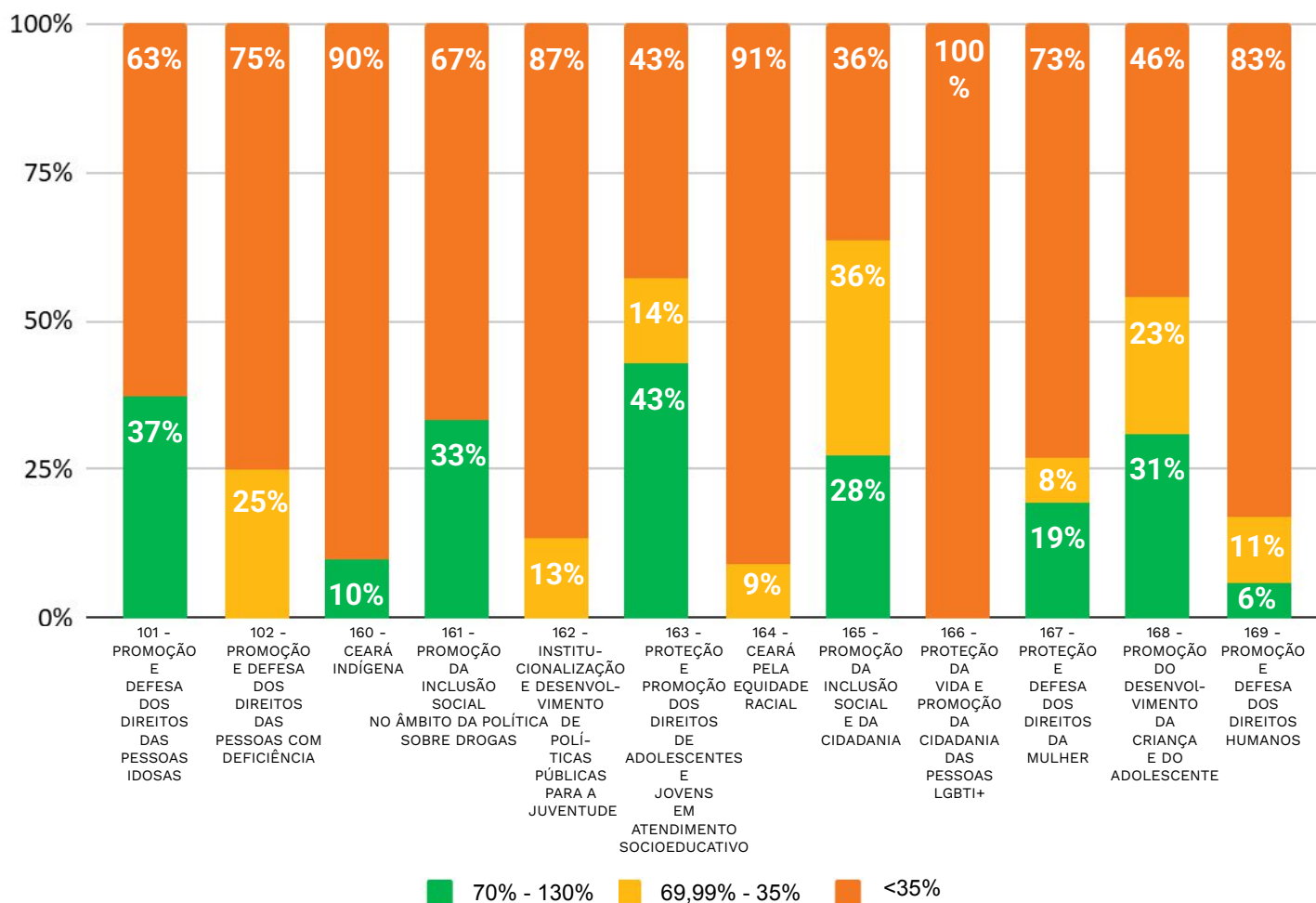
## EXECUÇÃO FÍSICA DOS PROGRAMAS DOS TEMAS 1.0 E 1.6

Com o objetivo de facilitar uma análise visual compreensível, foi adotada uma classificação para os percentuais de execução física em relação às metas planejadas das Entregas.

- Entregas que tiveram um **percentual de execução entre 70% e 130%** foram destacadas em verde.
- Aquelas que alcançaram **valores entre 35% e 69,99%** foram marcadas em amarelo.
- Por outro lado, as Entregas cujos percentuais de execução **ficaram abaixo de 35%** foram realçadas em vermelho.

O gráfico abaixo mostra a distribuição das Entregas<sup>1</sup> de cada Eixo de acordo com a classificação adotada.

### Desempenho dos Programas do Tema



<sup>1</sup> Das 202 Entregas do Tema “Inclusão Social e Direitos Humanos”, no período de janeiro a abril de 2025, 29 foram desconsideradas nos cálculos pelos seguintes motivos: não tiveram meta planejada para o ano, portanto não sendo possível realizar o cálculo de execução; ou o percentual de execução física da Entrega superou o patamar de 130%, sendo esses casos considerados como falhas de planejamento.

## PRINCIPAIS REALIZAÇÕES DOS PROGRAMAS

---

### **Programa: 101 - PROMOÇÃO E DEFESA DOS DIREITOS DAS PESSOAS IDOSAS**

**Órgão Gestor: Secretaria dos Direitos Humanos - Sedih**

- Realização de três eventos de capacitação, na cidade de Fortaleza, com o objetivo de promover a defesa dos direitos da Pessoa Idosa e de promoção de envelhecimento ativo e saudável: Oficina Formativa para 20 profissionais da assistência social do Hospital Geral de Fortaleza; Oficina para idosos com a temática de envelhecimento ativo e saudável, ocorrido na Semana do Envelhecimento Ativo e Saudável, abrangendo 50 idosos; e Seminário para Idosos da Pastoral do Cristo Rei, abrangendo um público de 100 pessoas.

### **Programa: 102 - PROMOÇÃO E DEFESA DOS DIREITOS DAS PESSOAS COM DEFICIÊNCIA**

**Órgão Gestor: Secretaria dos Direitos Humanos - Sedih**

- Atendimento a 197 pessoas pelo projeto piloto da Central de Libras por meio da Secretaria dos Direitos Humanos (Sedih); dentre os serviços oferecidos está o serviço de intérpretes e tradutores da Língua Brasileira de Sinais (Libras). A iniciativa visa garantir o direito linguístico, romper barreiras de comunicação e possibilitar a participação ativa dessa população na sociedade. Disponível em eventos e ações do Governo Estadual, o serviço também pode ser solicitado por qualquer cidadão que necessite de acompanhamento em serviços públicos, para atendimentos presenciais ou online.

### **Programa: 160 - CEARÁ INDÍGENA**

**Órgão Gestor: Secretaria dos Povos Indígenas - Sepin**

- Apoio à realização de quatro projetos: três pesquisas sobre a Cultura Alimentar Indígena junto ao Mercado AlimentaCE, articulando as visitas aos territórios Aldeia Monguba, Reserva Indígena Taba dos Anacé, Lagoa da Encantada, nos municípios de Pacatuba e Aquiraz, respectivamente, e Poço Dantas, no município do Crato; e o apoio à realização da Festa do Marco Vivo do Povo Jenipapo-Kanindé, no município de Aquiraz.

## PRINCIPAIS REALIZAÇÕES DOS PROGRAMAS

---

### **Programa: 161 - PROMOÇÃO DA INCLUSÃO SOCIAL NO ÂMBITO DA POLÍTICA SOBRE DROGAS**

**Órgão Gestor: Secretaria da Proteção Social - SPS**

- Foram beneficiadas 1.709 pessoas com ações de abordagem, sensibilização e orientação voltadas à prevenção dos problemas relacionados ao uso de álcool e outras drogas, dos quais: 1.234 jovens estudantes do Ensino Médio, nos municípios de Fortaleza, Sobral, Quixadá e Juazeiro do Norte pelo +Papo + Atitude; 332 pessoas pelo Projeto Prevenção e Cuidado na CE, nos municípios de Beberibe, Antonina do Norte, Altaneira, Eusébio, Canindé, Paramoti, Palmácia, Groaíras, Acopiara e Itaitinga, e 143 pessoas pelo Clube da Prevenção, no município de Fortaleza.

### **Programa: 162 - INSTITUCIONALIZAÇÃO E DESENVOLVIMENTO DE POLÍTICAS PÚBLICAS PARA A JUVENTUDE**

**Órgão Gestor: Secretaria da Juventude - Sejuv**

- Inauguração do primeiro Ponto.Juv do Ceará, com o apoio da Prefeitura de Guaiúba, um novo espaço dedicado às juventudes nos municípios do interior. A iniciativa visa descentralizar as ações voltadas para os jovens, garantindo acesso a políticas públicas, suporte psicossocial e oportunidades de desenvolvimento.

### **Programa: 163 - PROTEÇÃO E PROMOÇÃO DOS DIREITOS DE ADOLESCENTES E JOVENS EM ATENDIMENTO SOCIOEDUCATIVO**

**Órgão Gestor: Secretaria da Proteção Social - SPS**

- Estruturação de 18 Centros Socioeducativos e da Unidade de Recepção, com diversas obras de manutenção preventiva e corretiva nas estruturas físicas, além de intervenções na segurança contra incêndio e pânico, e aquisição de material de TI.
- Atendimento a 139 jovens por meio do Projeto Novas Trilhas, do Programa de Oportunidades e Cidadania (POC), sendo 100 oriundos do acompanhamento realizado em 2024 e 39 inseridos no período janeiro-abril.

### **Programa: 164 - CEARÁ PELA EQUIDADE RACIAL**

**Órgão Gestor: Secretaria da Igualdade Racial - SEIR**

- Capacitação de 543 agentes públicos, nos municípios de Fortaleza, Maracanaú, Pindoretama e Itapipoca, em temas do campo da igualdade racial.

## PRINCIPAIS REALIZAÇÕES DOS PROGRAMAS

---

### **Programa: 165 - PROMOÇÃO DA INCLUSÃO SOCIAL E DA CIDADANIA** **Órgão Gestor: Secretaria da Proteção Social - SPS**

- Foram beneficiadas 14.454 pessoas com atividades de esporte e lazer (futebol, futsal, futebol de areia, handebol, vôlei, basquete, capoeira, judô, jiu-jitsu, Muay Tai, karatê, judô, natação, judô, natação paradesportiva, duathlon, ballet e ritmos), distribuídas nos seguintes projetos: Esporte e Superação (10.080 crianças, adolescentes, jovens e adultos nos projetos de inclusão sociais realizados em 226 Núcleos Esportivos, localizados em 83 bairros, dos municípios de Fortaleza, Caucaia, Aquiraz, Sobral, Juazeiro do Norte, Barbalha, Crato e Itapipoca); Vilas Sociais (3.728 crianças, adolescentes, jovens e adultos nas três unidades localizadas em Fortaleza, nos bairros Messejana, Canindezinho e Genibaú); e Basquete Mais Proteção Social (646 crianças e adolescentes).
- Inauguração do Zona Viva Granja Lisboa, em Fortaleza; o Projeto Zona Viva, unidade composta por quatro a seis contêineres adaptados para o atendimento à população, conta com ações integradas de diversas políticas públicas (assistência social, segurança alimentar e nutricional, qualificação profissional) e com a realização de atividades de arte e cultura, dentre outras.

### **Programa: 167 - PROTEÇÃO E DEFESA DOS DIREITOS DA MULHER** **Órgão Gestor: Secretaria das Mulheres - SEM**

- Realizadas 45 capacitações técnicas e profissionalizantes do Programa Próspera Mais Ceará para mulheres, que combate desigualdades de gênero no mercado de trabalho, oferecendo cursos que desenvolvem habilidades técnicas e comportamentais, ajudando as mulheres a superar desafios como a desigualdade salarial e a sub-representação em cargos de liderança. Além da qualificação, o "Prospera Mais Ceará" fortalece a autoestima e a confiança das participantes, capacitando-as a se tornarem agentes de mudança em suas comunidades.
- Implantação de uma Sala Lilás na região do Cariri, no município de Barbalha, localizada dentro da Delegacia de Polícia Civil; ainda, por iniciativa dos municípios, duas Salas Lilás municipais foram inauguradas no período, nos municípios de Campos Sales e Jaguaribe, sob a orientação da Secretaria das Mulheres.
- Realização de 25 capacitações com os profissionais que atuam na Rede de Atendimento à Mulher em Situação de Violência, totalizando a participação de 987 profissionais das Casas da Mulher Cearense (Sobral, Juazeiro e Quixadá), da Casa da Mulher Brasileira em Fortaleza, em parceria com o Comando da Polícia Militar para Prevenção e Apoio às Comunidades (Copac/PMCE), em parceria com as prefeituras da Casa da Mulher Municipal de Solonópole, e com a Procuradoria Especial da Mulher do município de Madalena.

## PRINCIPAIS REALIZAÇÕES DOS PROGRAMAS

---

- Foram beneficiadas 97 mulheres com as bolsas mensais e capacitação nos grupos do projeto Empodera - PReVio iniciados entre janeiro e fevereiro de 2025, sendo: 17 mulheres em Caucaia, 20 em Quixadá, 20 em Iguatu, 20 no Crato e 20 em Juazeiro do Norte. O projeto atende mulheres em situação de violência doméstica e familiar, por meio da formação de grupos de até 20 mulheres, e da oferta de capacitação (empoderamento pessoal e economia solidária), concessão de bolsas durante os 10 meses de participação no projeto e a disponibilização de um incentivo financeiro mediante a entrega de um plano de negócios.

### **Programa: 168 - PROMOÇÃO DO DESENVOLVIMENTO DA CRIANÇA E DO ADOLESCENTE**

#### **Órgão Gestor: Secretaria da Proteção Social - SPS**

- Apoio a três Vilas Sociais, que são espaços de inclusão social e fortalecimento de vínculos da comunidade com seus territórios, responsáveis pelo atendimento para crianças, jovens, adultos e idosos, com uma programação que alia esporte, cultura, lazer e qualificação profissional, localizadas nos bairros Genibaú, Canindezinho e Messejana, em Fortaleza.
- Implantação de 14 brinquedopraças, beneficiando um total de 42.413 pessoas nos municípios de Graça, Fortaleza (Zona Viva Leonel Brizola, no bairro Granja Lisboa e no Centro de Inclusão Tecnológica e Social (Cits), no bairro Mucuripe), Boa Viagem, Aurora, Crateús, Carnaubal, Tianguá, Choró, Nova Russas, Ararendá, Santa Quitéria, Jaguaribara e Tejuçuoca.
- Implantação de uma brinquedocreche no Núcleo de Atendimento às Vítimas de Violência (NUAVV) do Ministério Público do Estado do Ceará (MPCE), no município de Fortaleza.

### **Programa: 169 - PROMOÇÃO E DEFESA DOS DIREITOS HUMANOS**

#### **Órgão Gestor: Secretaria dos Direitos Humanos - Sedih**

- Atendimento a 228 pessoas pelos programas de proteção voltados às violações de Direitos Humanos, bem como os que integram o Sistema Estadual de Proteção a Pessoas, sendo: cinco pessoas pelo Programa de Proteção aos Defensores de Direitos Humanos (PPDDH); dez pessoas pelo Programa de Proteção a Vítimas e a Testemunhas Ameaçadas (Provita); e 213 pessoas pelo Programa de Proteção Provisória (PPRO).

# TEMA ESTRATÉGICO

---

## Acesso à Terra e Moradia

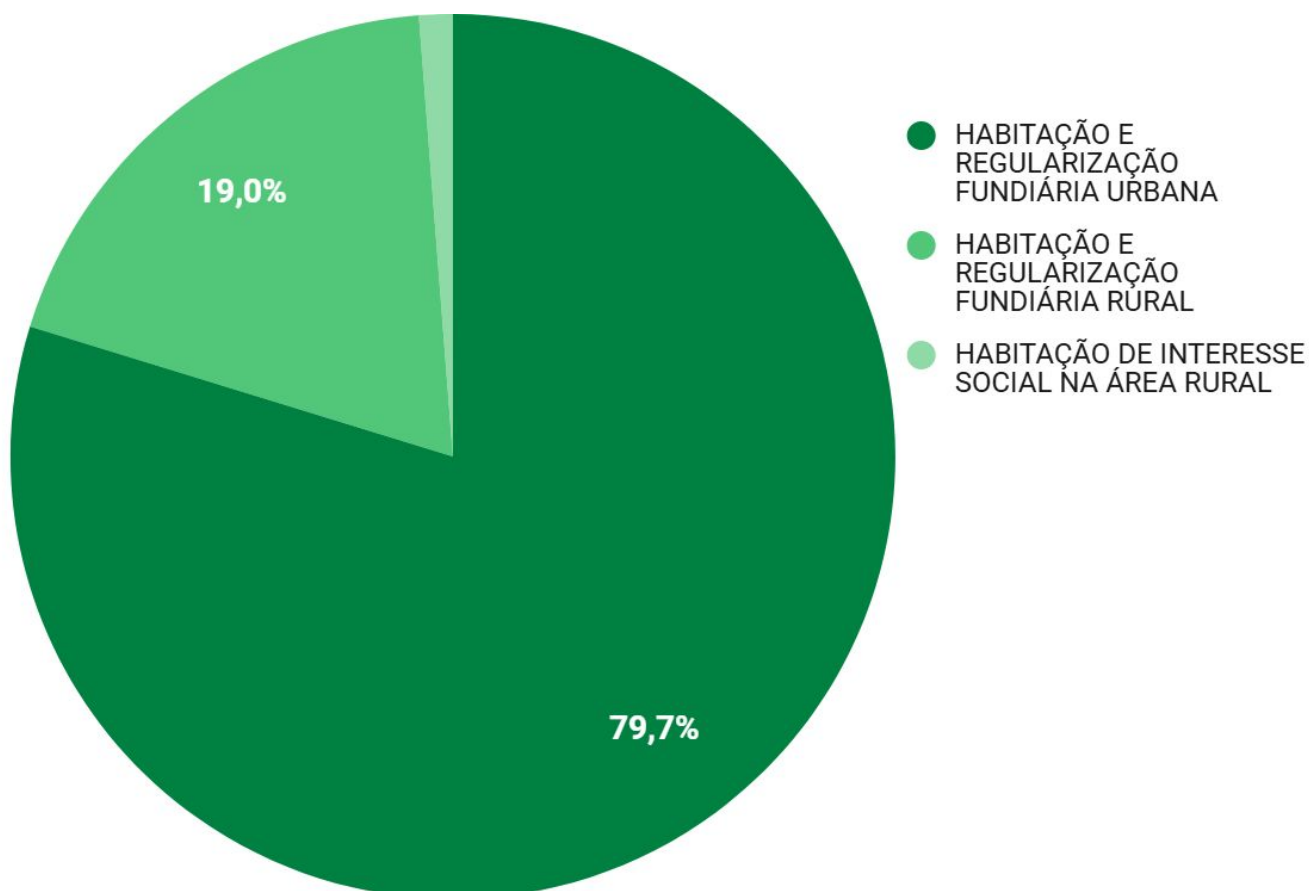
---

## EXECUÇÃO ORÇAMENTÁRIA DO TEMA 1.1

A seguir é possível visualizar as informações financeiras dos Programas do Tema “**Acesso à Terra e Moradia**”, como os valores orçamentário, empenhado e o percentual de execução orçamentária. O gráfico abaixo mostra a distribuição do total da execução orçamentária entre os Programas que fazem parte do Tema.

Programa	Lei + Créditos	Empenhado	% Execução Orçamentária
111 - Habitação e Regularização Fundiária Urbana	111.746.573,17	47.640.051,74	42,63%
112 - Habitação e Regularização Fundiária Rural	30.875.446,00	11.367.241,96	36,82%
113 - Habitação de Interesse Social na Área Rural	9.558.000,00	734.302,30	7,68%
<b>Total</b>	<b>152.180.019,17</b>	<b>59.741.596,00</b>	<b>39,26%</b>

### Distribuição da execução orçamentária por Programa



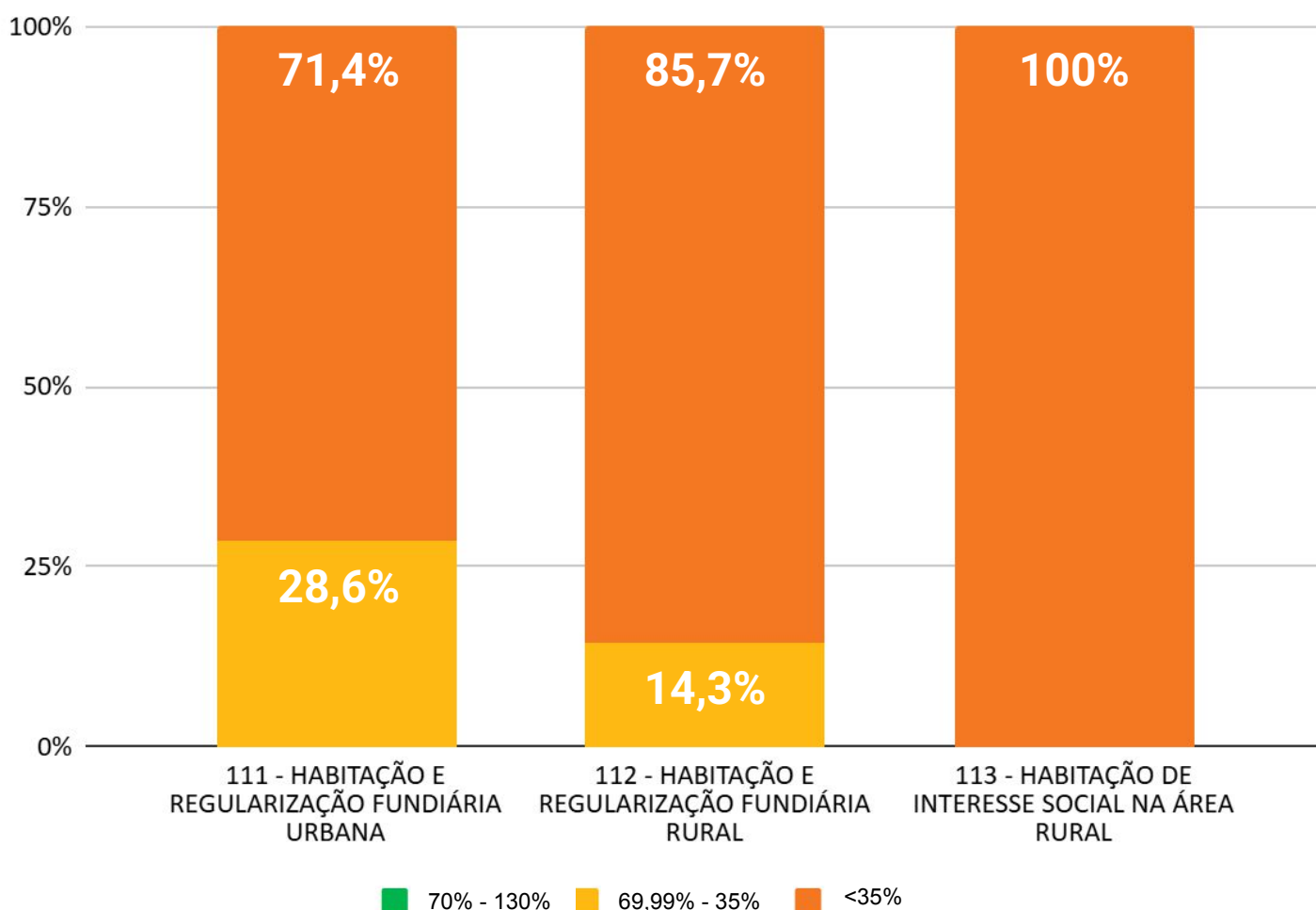
## EXECUÇÃO FÍSICA DOS PROGRAMAS DO TEMA 1.1

Com o objetivo de facilitar uma análise visual compreensível, foi adotada uma classificação para os percentuais de execução física em relação às metas planejadas das Entregas.

- Entregas que tiveram um **percentual de execução entre 70% e 130%** foram destacadas em verde.
- Aquelas que alcançaram **valores entre 35% e 69,99%** foram marcadas em amarelo.
- Por outro lado, as Entregas cujos percentuais de execução **ficaram abaixo de 35%** foram realçadas em vermelho.

O gráfico abaixo mostra a distribuição das Entregas de cada Eixo de acordo com a classificação adotada.

### Desempenho dos Programas do Tema



## PRINCIPAIS REALIZAÇÕES DOS PROGRAMAS

---

### **Programa: 111 - HABITAÇÃO E REGULARIZAÇÃO FUNDIÁRIA URBANA** **Órgão Gestor: Secretaria das Cidades – SCidades**

- Realização de 332 geocadastros na Região do Cariri (Município do Crato) e 404 na Região da Grande Fortaleza, abrangendo os municípios de Fortaleza e Caucaia, totalizando 736 geocadastros; refere-se ao processo de regularização fundiária do imóvel, que começa no cadastro dos imóveis a ser regularizados, em seguida passa pelo georrefereciamento dos imóveis, a composição das peças técnicas e finaliza com a solicitação ao cartório.
- Construção de três banheiros em Unidades Habitacionais na área da Comunidade do Dendê.
- Concessão de 2.400 subsídios Entrada Moradia, no âmbito do Programa Minha Casa Minha Vida, e pagamento do Aluguel Social a 50 beneficiários da localidade Campos dos Cariocas, na Grande Fortaleza.

### **Programa: 112 - HABITAÇÃO E REGULARIZAÇÃO FUNDIÁRIA RURAL** **Órgão Gestor: Secretaria do Desenvolvimento Agrário – SDA**

- Oferta de 2.477 Títulos de Domínio por meio do reconhecimento, pelo Estado, da posse mansa e pacífica do imóvel rural de propriedade do agricultor familiar, distribuídos em 14 regiões, atendendo 106 municípios, com destaque para Salitre, Assaré, Campos Sales, Tarrafas e Ubajara.
- Realização de 741 geocadastros, atendendo 70 municípios distribuídos em 14 regiões, com destaque para Altaneira, Ipu e Santana do Cariri.
- Realização de 168 atendimentos pela SDA, nos âmbitos sócio-jurídico e ambiental, a famílias em áreas de assentamentos, reassentamentos e beneficiários(as) do Programa Nacional do Crédito Fundiário (PNCF) em situação de conflito agrário, povos e comunidades originários e tradicionais, contemplando 26 municípios cearenses, em 11 regiões de planejamento.
- Realização de 858 atendimentos pelo IDACE, nos âmbitos sócio-jurídico e ambiental, a famílias em áreas de assentamentos, reassentamento em 35 municípios distribuídos em 11 regiões de planejamento, com destaque para Ocara, Itapiúna, Caucaia e Tamboril.

### **Programa: 113 - HABITAÇÃO E DE INTERESSE SOCIAL NA ÁREA RURAL** **Órgão Gestor: Secretaria das Cidades – SCidades**

- Instalação de 737 fogões sustentáveis para famílias de baixa renda que residem nas áreas urbanizadas e/ou agrárias do meio rural, alcançando 11 regiões de planejamento, com destaque para Litoral Leste e Sertão Central; é uma tecnologia capaz de reduzir o consumo de lenha para o preparo de alimentos da família, consequentemente reduzindo a pressão sobre o desmatamento da caatinga e a emissão de gases de efeito estufa, além de garantir uma menor emissão de fumaça tóxica no ambiente de preparo.

# TEMA ESTRATÉGICO

---

## Assistência Social

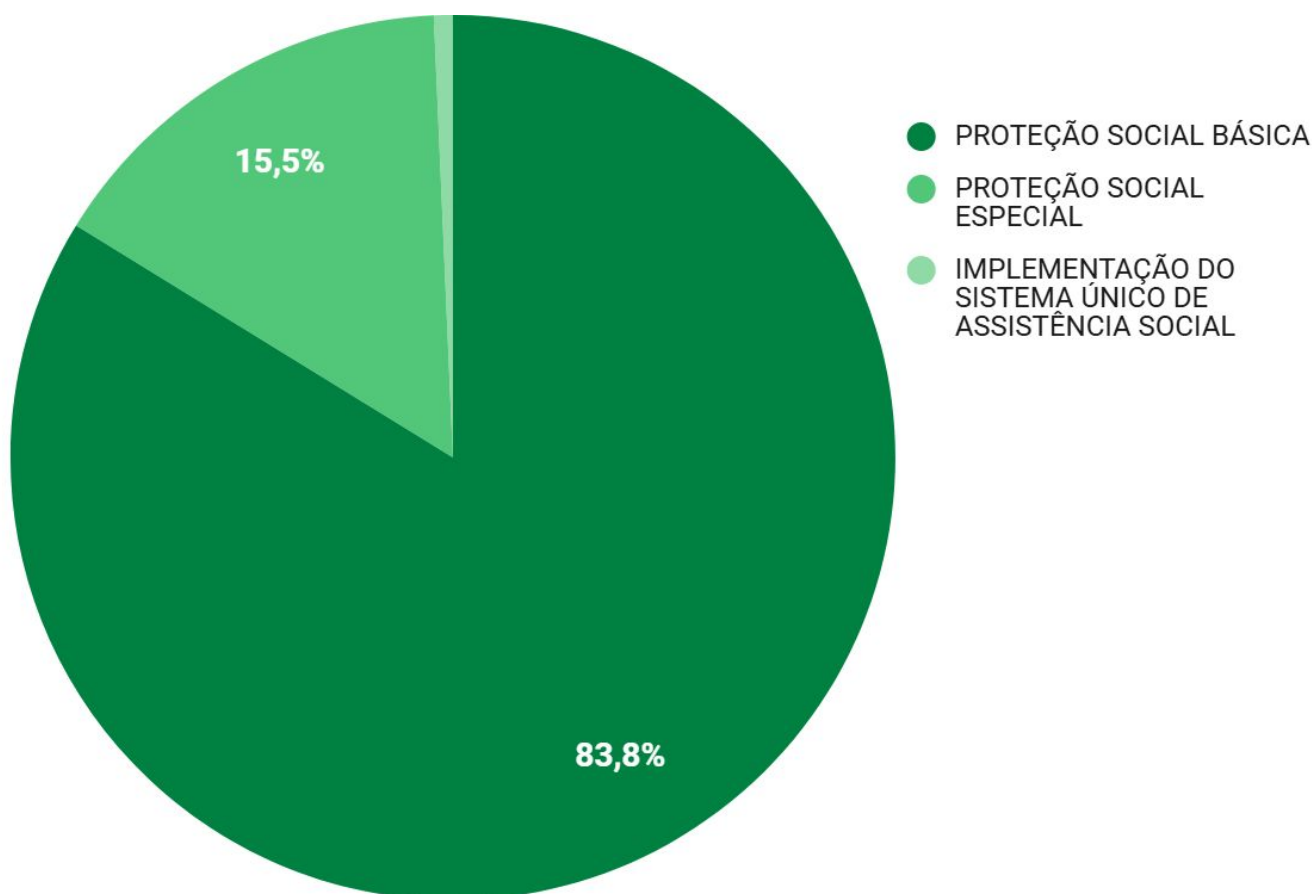
---

## EXECUÇÃO ORÇAMENTÁRIA DO TEMA 1.2

A seguir é possível visualizar as informações financeiras dos Programas do Tema “**Assistência Social**”, como os valores orçamentário, empenhado e o percentual de execução orçamentária. O gráfico abaixo mostra a distribuição do total da execução orçamentária entre os Programas que fazem parte do Tema.

Programa	Lei + Créditos	Empenhado	% Execução Orçamentária
123 - Proteção Social Básica	241.444.774,60	73.970.722,96	30,64%
122 - Proteção Social Especial	70.523.363,69	13.707.734,80	19,44%
121 - Implementação do Sistema Único de Assistência Social	1.071.644,15	608.888,73	56,82%
<b>Total</b>	<b>313.039.782,44</b>	<b>88.287.346,49</b>	<b>28,20%</b>

### Distribuição da execução orçamentária por Programa



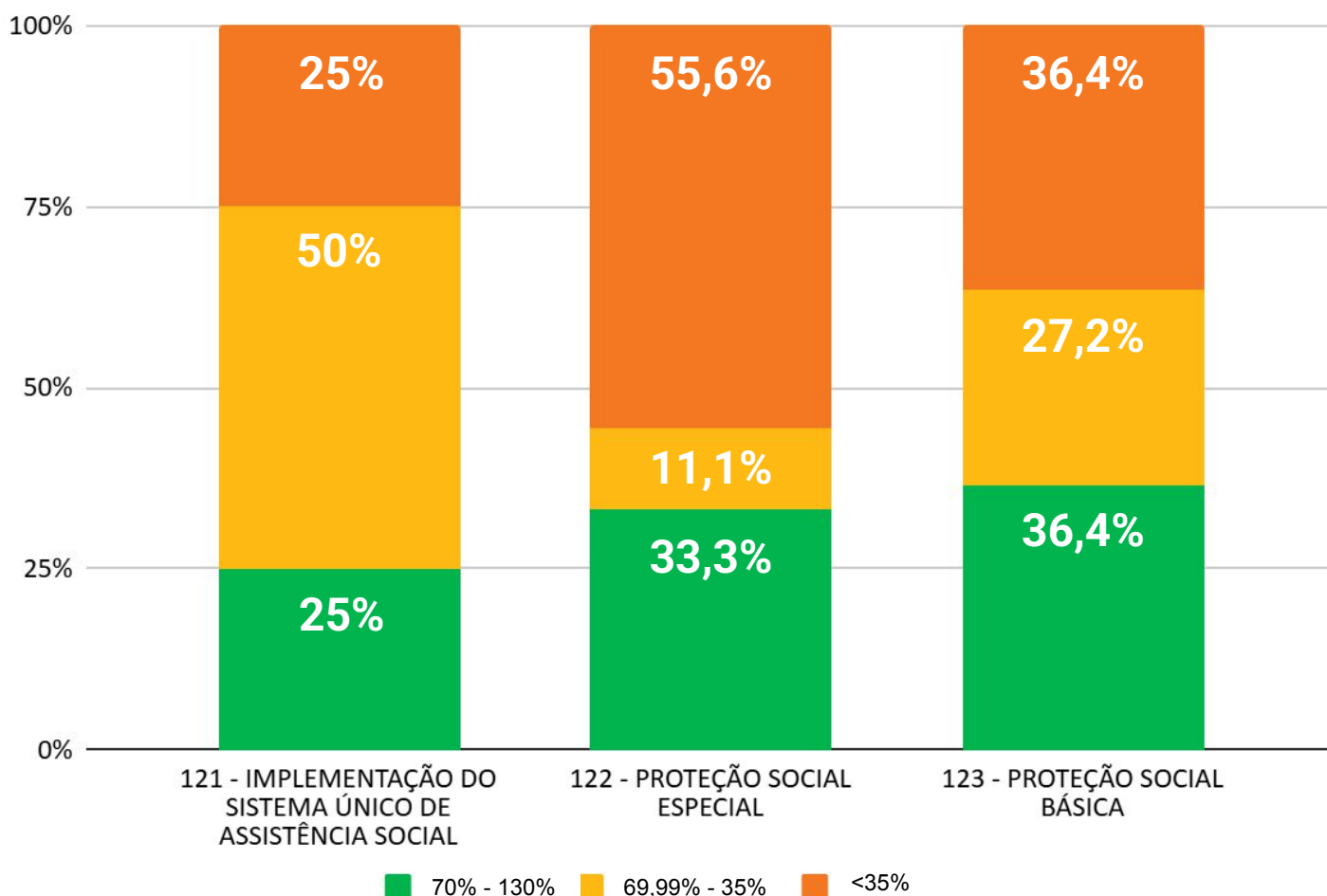
## EXECUÇÃO FÍSICA DOS PROGRAMAS DO TEMA 1.2

Com o objetivo de facilitar uma análise visual compreensível, foi adotada uma classificação para os percentuais de execução física em relação às metas planejadas das Entregas.

- Entregas que tiveram um **percentual de execução entre 70% e 130%** foram destacadas em verde.
- Aquelas que alcançaram **valores entre 35% e 69,99%** foram marcadas em amarelo.
- Por outro lado, as Entregas cujos percentuais de execução **ficaram abaixo de 35%** foram realçadas em vermelho.

O gráfico abaixo mostra a distribuição das Entregas<sup>1</sup> de cada Eixo de acordo com a classificação adotada.

### Desempenho dos Programas do Tema



<sup>1</sup> Das 28 Entregas do Tema "Assistência Social", no período de janeiro a abril de 2025, 4 foram desconsideradas nos cálculos pelos seguintes motivos: não tiveram meta planejada para o ano, portanto não sendo possível realizar o cálculo de execução; ou o percentual de execução física da Entrega superou o patamar de 130%, sendo esses casos considerados como falhas de planejamento.

## PRINCIPAIS REALIZAÇÕES DOS PROGRAMAS

---

### **Programa: 121 - IMPLEMENTAÇÃO DO SISTEMA ÚNICO DE ASSISTÊNCIA SOCIAL**

#### **Órgão Gestor: Secretaria da Proteção Social - SPS**

- Realização de 184 assessorias às gestões municipais e às instâncias de controle social em todos municípios com o apoio técnico à Gestão dos municípios para o fortalecimento do Sistema Único de Assistência Social (Suas).
- Capacitação 997 profissionais da Assistência Social, entre gestores, técnicos da Gestão dos Suas e representantes dos Conselhos de Assistência Social Municipais, em 12 formações, destinadas aos 184 municípios, para implementação dos serviços, programas, projetos e benefícios, fortalecendo o Sistema Único da Assistência Social (Suas).

### **Programa: 123 - PROTEÇÃO SOCIAL BÁSICA**

#### **Órgão Gestor: Secretaria da Proteção Social - SPS**

- Foram beneficiadas com o Cartão Mais Infância 150.000 famílias em situação de extrema pobreza, com crianças de até 5 anos e 11 meses, distribuídas nos 184 municípios cearenses.
- Concessão de 176 bolsas para os Agentes Sociais do Programa Mais Infância Ceará, das 14 Regiões do Planejamento, com a realização de 11.455 visitas domiciliares às famílias beneficiárias do Cartão Mais Infância Ceará.
- Capacitação de 170 trabalhadores do Sistema Único de Assistência Social com ações do Programa Primeira Infância no Suas - Criança Feliz, nas formações da Metodologia do Guia de Visita Domiciliar (GVD) e Metodologia Cuidados para o Desenvolvimento da Criança (CDC).

# TEMA ESTRATÉGICO

---

**Cultura**

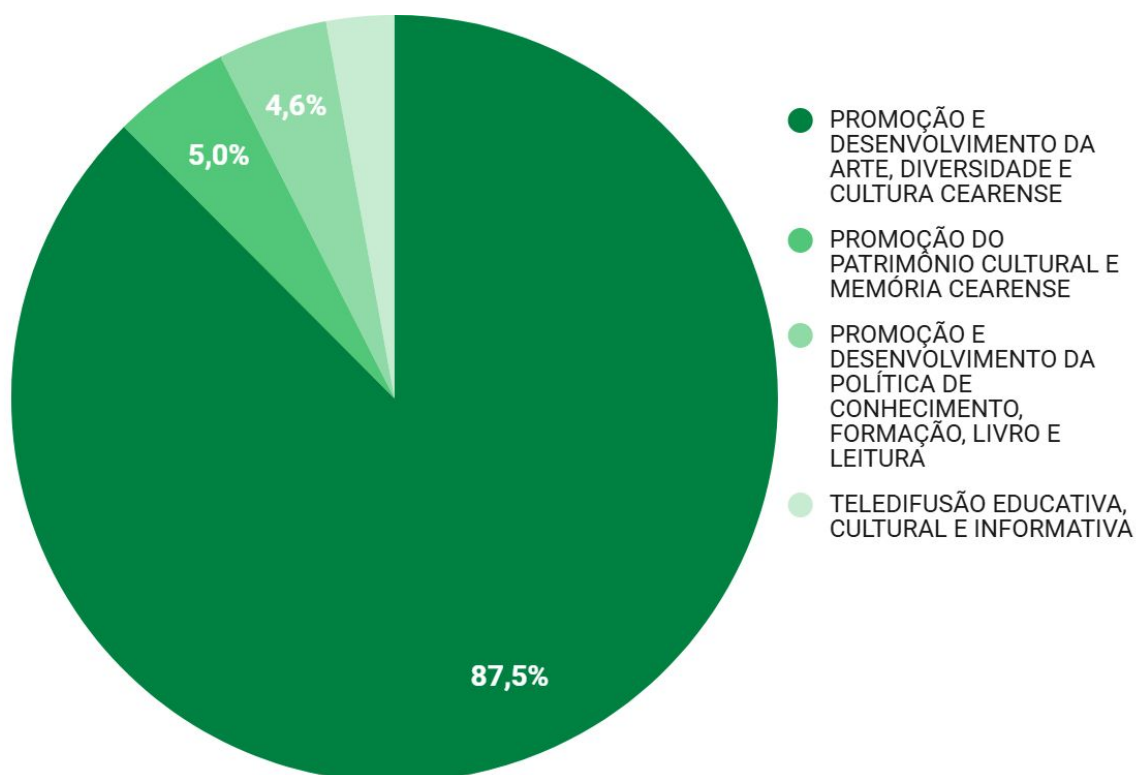
---

## EXECUÇÃO ORÇAMENTÁRIA DO TEMA 1.3

A seguir é possível visualizar as informações financeiras dos Programas do Tema “**Cultura**”, como os valores orçamentário, empenhado e o percentual de execução orçamentária. O gráfico abaixo mostra a distribuição do total da execução orçamentária entre os Programas que fazem parte do Tema.

Programa	Lei + Créditos	Empenhado	% Execução Orçamentária
131 - Promoção e Desenvolvimento da Arte, Diversidade e Cultura Cearense	298.009.610,62	70.097.138,91	23,52%
132 - Promoção do Patrimônio Cultural e Memória Cearense	22.880.585,49	3.984.888,75	17,42%
133 - Promoção e Desenvolvimento da Política de Conhecimento, Formação, Livro e Leitura	10.662.000,00	3.710.500,00	34,80%
134 - Teledifusão Educativa, Cultural e Informativa	11.292.411,00	2.298.055,39	20,35%
<b>Total</b>	<b>342.844.607,11</b>	<b>80.090.583,05</b>	<b>23,36%</b>

### Distribuição da execução orçamentária por Programa



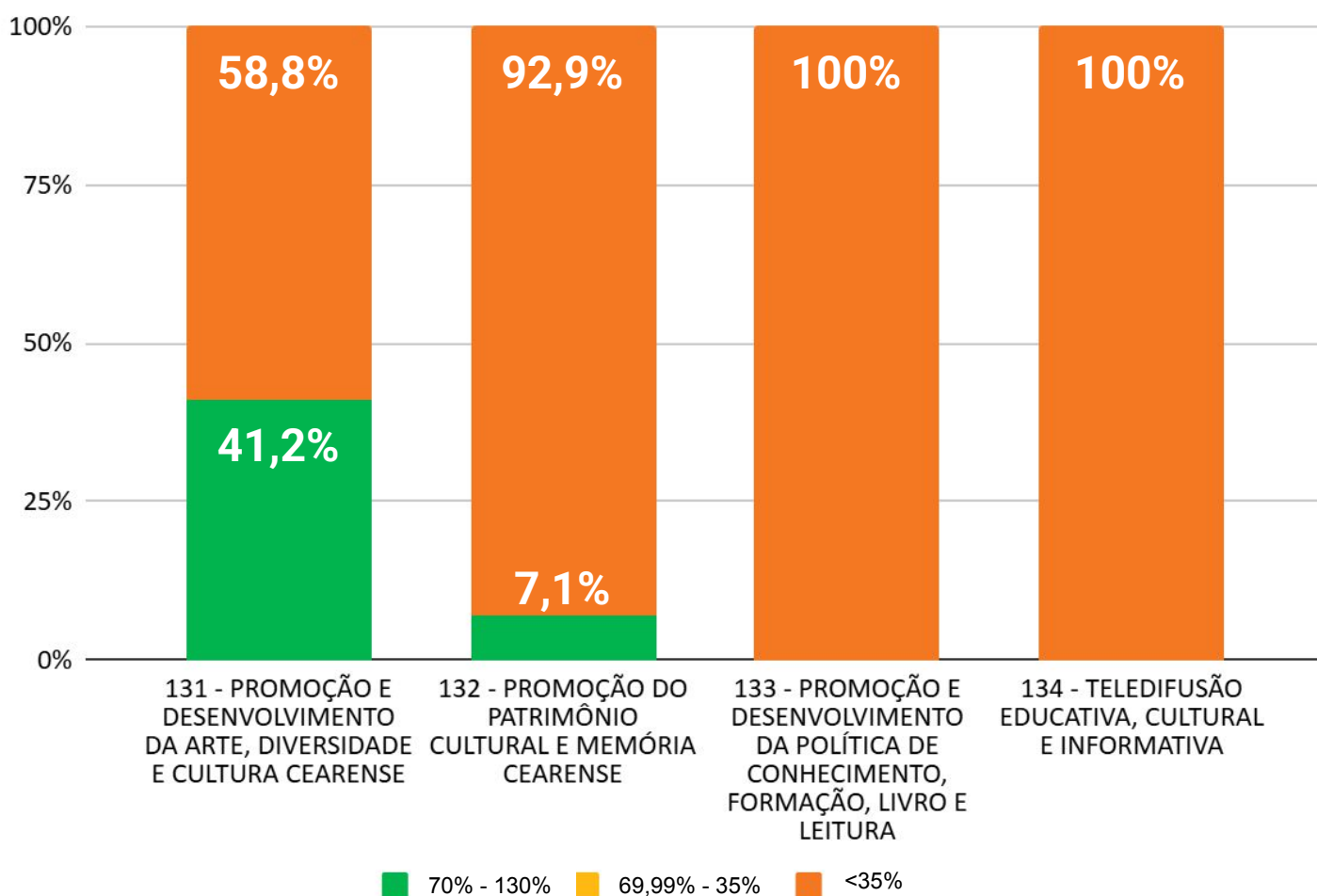
## EXECUÇÃO FÍSICA DOS PROGRAMAS DO TEMA 1.3

Com o objetivo de facilitar uma análise visual compreensível, foi adotada uma classificação para os percentuais de execução física em relação às metas planejadas das Entregas.

- Entregas que tiveram um **percentual de execução entre 70% e 130%** foram destacadas em verde.
- Aquelas que alcançaram **valores entre 35% e 69,99%** foram marcadas em amarelo.
- Por outro lado, as Entregas cujos percentuais de execução **ficaram abaixo de 35%** foram realçadas em vermelho.

O gráfico abaixo mostra a distribuição das Entregas<sup>1</sup> de cada Eixo de acordo com a classificação adotada.

### Desempenho dos Programas do Tema



<sup>1</sup> Das 63 Entregas do Tema “Cultura”, no período de janeiro a abril de 2025, 17 foram desconsideradas nos cálculos pelos seguintes motivos: não tiveram meta planejada para o ano, portanto não sendo possível realizar o cálculo de execução; ou o percentual de execução física da Entrega superou o patamar de 130%, sendo esses casos considerados como falhas de planejamento.

## PRINCIPAIS REALIZAÇÕES DOS PROGRAMAS

---

### **Programa: 131 - PROMOÇÃO E DESENVOLVIMENTO DA ARTE, DIVERSIDADE E CULTURA CEARENSE**

**Órgão Gestor: Secretaria da Cultura - Secult**

- Apoio ao Projeto Directors' Factory Ceará na realização de quatro curtas-metragens, de jovens cineastas, todos filmados no Ceará, exibidos no Festival Internacional de Cinema, em Cannes, na Mostra Quinzena de Cineastas.
- Apoio a 45 projetos, pelo Edital Mecenas do Ceará, totalizando R\$7.813.315,00 em Certificados de Incentivo Fiscal à Cultura.

### **Programa: 132 - PROMOÇÃO DO PATRIMÔNIO CULTURAL E MEMÓRIA CEARENSE**

**Órgão Gestor: Secretaria da Cultura - Secult**

- Apoio à realização de 130 projetos de grupos de tradição nos Ciclos Carnavalesco e da Paixão, desde afoxés, cordões, blocos, escolas de sambas, maracatus, bem com encenações e grupos para a queima do Judas, em 13 das 14 Macrorregiões de Planejamento do Estado, totalizando R\$3.485.466,75.

### **Programa: 133 - PROMOÇÃO E DESENVOLVIMENTO DA POLÍTICA DE CONHECIMENTO, FORMAÇÃO, LIVRO E LEITURA**

**Órgão Gestor: Secretaria da Cultura - Secult**

- Realização da XV Bienal Internacional do Livro do Ceará, com o tema "Das fogueiras ao fogo das palavras: mulheres, resistência e literatura", no Centro de Eventos do Ceará. Reuniu mais de 100 mil títulos em 188 estandes, com a participação de editoras nacionais e representações internacionais, tendo como novidade, totens para busca de livros pelos usuários. O evento também valorizou autoras/autores e editoras independentes, além de contar com locais exclusivos para a Literatura de Cordel e Quadrinhos. Outra novidade foi a Bienal Ceará Adentro, com ações literárias acontecendo durante a Bienal do Livro, em outros espaços da cidade de Fortaleza, Amontada, Aquiraz, Quixadá, Paracuru e Fortim.

## PRINCIPAIS REALIZAÇÕES DOS PROGRAMAS

---

### **Programa: 134 - TELEDIFUSÃO EDUCATIVA, CULTURAL E INFORMATIVA** **Órgão Gestor: Secretaria da Cultura - Secult**

- Oferta de 285 programas televisivos com transmissão em todos os 184 municípios do Ceará, abrangendo também os demais estados brasileiros, áreas adjacentes com acesso a sinais de TVs abertas próximas ao território nacional e pelas mídias sociais. Destaca-se a transmissão ao vivo do Campeonato Cearense de Futebol 2025 – séries A e B.

# TEMA ESTRATÉGICO

---

## Educação Básica

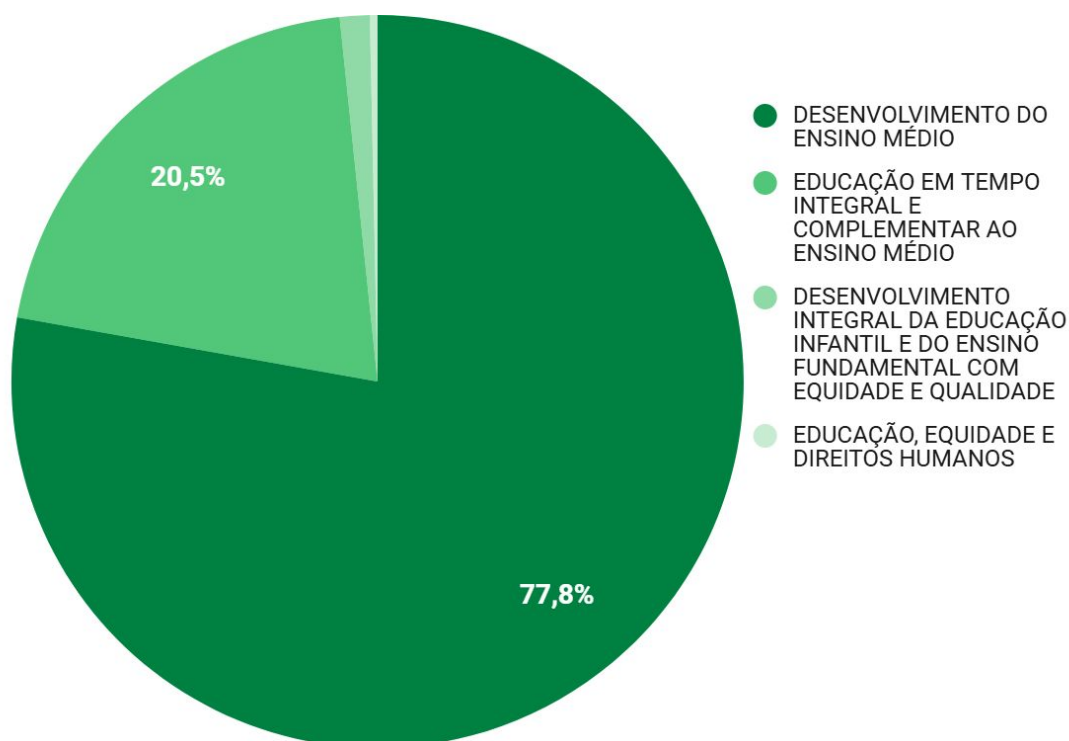
---

## EXECUÇÃO ORÇAMENTÁRIA DO TEMA 1.4

A seguir é possível visualizar as informações financeiras dos Programas do Tema “**Educação Básica**”, como os valores orçamentário, empenhado e o percentual de execução orçamentária. O gráfico abaixo mostra a distribuição do total da execução orçamentária entre os Programas que fazem parte do Tema.

Programa	Lei + Créditos	Empenhado	% Execução Orçamentária
143 - Desenvolvimento do Ensino Médio	2.921.911.257,73	1.035.505.279,12	35,44%
144 - Educação em Tempo Integral e Complementar ao Ensino Médio	1.213.750.002,92	273.465.619,82	22,53%
142 - Desenvolvimento Integral da Educação Infantil e do Ensino Fundamental com Equidade e Qualidade	156.859.157,00	17.519.167,38	11,17%
141 - Educação, Equidade e Direitos Humanos	13.820.000,00	4.492.616,01	32,51%
145 - Normatização e Controle das Políticas Públicas de Educação Básica	100.000,00	0,00	0,00%
<b>Total</b>	<b>4.306.440.417,65</b>	<b>1.330.982.682,33</b>	<b>30,91%</b>

### Distribuição da execução orçamentária por Programa



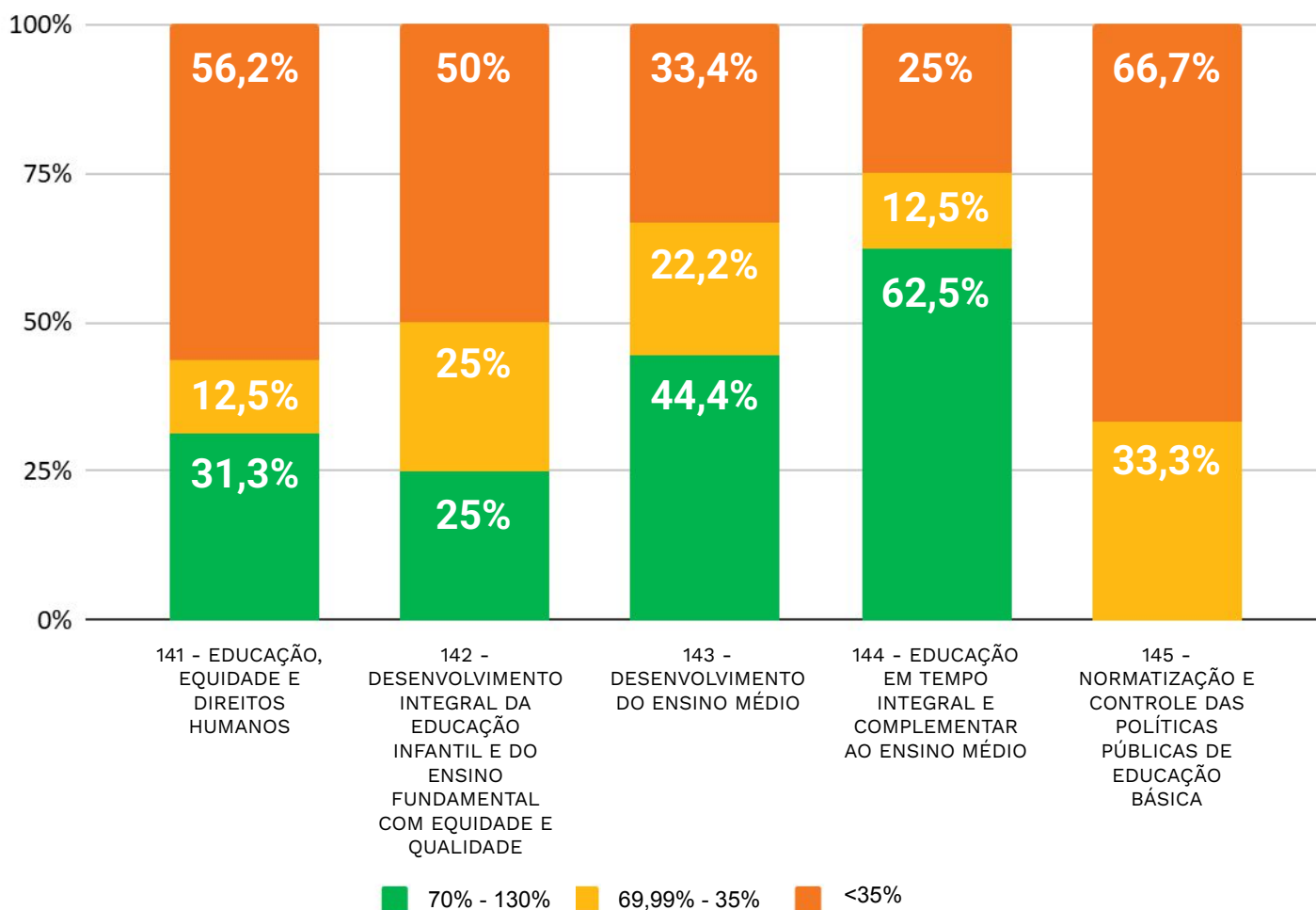
## EXECUÇÃO FÍSICA DOS PROGRAMAS DO TEMA 1.4

Com o objetivo de facilitar uma análise visual compreensível, foi adotada uma classificação para os percentuais de execução física em relação às metas planejadas das Entregas.

- Entregas que tiveram um **percentual de execução entre 70% e 130%** foram destacadas em verde.
- Aquelas que alcançaram **valores entre 35% e 69,99%** foram marcadas em amarelo.
- Por outro lado, as Entregas cujos percentuais de execução **ficaram abaixo de 35%** foram realçadas em vermelho.

O gráfico abaixo mostra a distribuição das Entregas<sup>1</sup> de cada Eixo de acordo com a classificação adotada.

### Desempenho dos Programas do Tema



<sup>1</sup> Das 52 Entregas do Tema “Educação Básica”, no período de janeiro a abril de 2025, 8 foram desconsideradas nos cálculos pelos seguintes motivos: não tiveram meta planejada para o ano, portanto não sendo possível realizar o cálculo de execução; ou o percentual de execução física da Entrega superou o patamar de 130%, sendo esses casos considerados como falhas de planejamento.

## PRINCIPAIS REALIZAÇÕES DOS PROGRAMAS

---

### **Programa: 141 - EDUCAÇÃO, EQUIDADE E DIREITOS HUMANOS**

#### **Órgão Gestor: Secretaria da Educação - Seduc**

- Estruturação de 56 Escolas Indígenas, e suas extensões de matrícula, Quilombolas, do Campo e Escolas Família Agrícola (EFAs), sendo duas com reformas e equipamentos, e 54 somente com equipamentos.
- Capacitação de 108 profissionais da rede pública estadual de ensino nas temáticas da Educação para Relações Étnico-Raciais (ERER).
- Capacitação de 354 profissionais da rede estadual de ensino, de 20 municípios, por meio de ações de formação continuada e em serviço ofertadas pela Seduc.
- Foram beneficiadas 186 pessoas, de 39 municípios, mediante a participação em grupos de grupos de trabalho, conselhos, comissões interinstitucionais e outros eventos apoiados pela Seduc.
- Implantação de duas escolas indígenas: a Escola Indígena da Aldeia de Cajueiro de Poranga e a Escola Indígena Ybi Pirang, no município de Monsenhor Tabosa, na Região do Sertão dos Crateús.
- Capacitação de 66 profissionais em jornadas pedagógicas, oficinas, palestras e cursos sobre temáticas voltadas para a Educação em Direitos Humanos, Inclusão e Acessibilidade.
- Foram beneficiados 393.729 alunos com os seguintes materiais: "Educação Especial no Ceará: orientações para gestores, professores da sala comum e profissionais de apoio", "Educação Especial no Ceará: atendimento educacional especializado" e "Educação Especial no Ceará: glossário anticapacitista".

### **Programa: 142 - DESENVOLVIMENTO INTEGRAL DE EDUCAÇÃO INFANTIL E DO ENSINO FUNDAMENTAL COM EQUIDADE E QUALIDADE**

#### **Órgão Gestor: Secretaria da Educação - Seduc**

- Implantação de 14 Centros de Educação Infantil - CEI nas seguintes regiões e municípios: Cariri (Lavras da Mangabeira e Barbalha); Grande Fortaleza (Pindoretama e Guaiúba); Litoral Leste (Itaiçaba); Litoral Norte (Acará); Maciço de Baturité (Barreira, Capistrano e Acarape); Sertão Central (Irapuan Pinheiro); Sertão de Sobral (Cariré e Senador Sá); e Sertão dos Crateús (Hidrolândia e Ararendá).

## PRINCIPAIS REALIZAÇÕES DOS PROGRAMAS

---

- Concessão de 686 bolsas de Extensão de Pesquisa Tecnológicas, para fomentar ações integrantes do Programa Mais Infância Ceará, destinadas aos formadores da Educação Infantil, aos Articuladores Mais Infância e aos integrantes do Programa de Apoio ao Desenvolvimento Infantil (PADIN).
- Concessão de 1.430 bolsas de Extensão de Pesquisa Tecnológica destinadas a profissionais da educação do ensino fundamental (professores, gestores ou técnicos), sendo contemplados os 184 municípios.
- Capacitação de 11.050 profissionais que atuam na Educação Infantil: professores, diretores, coordenadores, técnicos das Coordenadorias Regionais (Credes) e das Secretarias Municipais da Educação, supervisores e ADIs.
- Estruturação de 15 escolas de ensino fundamental, em 15 municípios cearenses (Nova Olinda, Missão Velha, Barro, Paraipaba, Horizonte, Paracuru, São Gonçalo do Amarante, Guaiuba, Acarape, Guaraciaba do Norte, Viçosa do Ceará, Piquet Carneiro, Quixeramobim, Caridade e Ipaporanga).
- Capacitação de 8.237 profissionais da Educação, entre eles professores, gestores e técnicos das secretarias municipais de educação, em formação que contempla quatro módulos: Ciclo de Alfabetização, Literatura, Anos Iniciais e Finais, Gestão, Paic Integral e Programa InteliGentes.

### **Programa: 143 - DESENVOLVIMENTO DO ENSINO MÈDIO**

#### **Órgão Gestor: Secretaria da Educação - Seduc**

- Capacitação de 2.759 profissionais da educação, nas seguintes formações: Seminário Docentes (Edição de 2024), Diálogos Socioemocionais - Projeto de Vida, Webinar de Abertura do Ciclo Formativo MAISPAIC/PAIC INTEGRAL 2025 (Evento online e com a participação dos professores do Ensino Médio), III Seminário Estadual de Educação para as Relações Étnico-Raciais, Curso Online para Professores de Matemática do Ensino Médio, 1ª Olimpíada Cearense para Professores de Matemática da Rede Pública Estadual - OPMAT 2024 e Educação Híbrida e suas Perspectivas.
- Estruturação de 180 unidades escolares, incluindo Escolas Regulares, Centros de Educação de Jovens e Adultos (CEJAs) e Escolas Militares; destas, duas passaram por reformas, seis receberam reformas e equipamentos, e 172 foram beneficiadas somente com a aquisição de equipamentos.

## PRINCIPAIS REALIZAÇÕES DOS PROGRAMAS

- Concessão de 598 bolsas de extensão tecnológica a pesquisadores e professores nas ações Professor Aprendiz e Foco na Aprendizagem.
- Foram beneficiados 93.272 alunos do ensino médio e da Educação de Jovens e Adultos (EJA) da Rede Pública Estadual, com as ações a seguir: Eleições dos Grêmios Estudantis; Festival Alunos que Inspiram; Simulado Enem Mix, Jovem Senador, Parlamento Juvenil do Mercosul, Juventude Olímpica do Conhecimento e Rotas do Conhecimento.

### **Programa: 144 - EDUCAÇÃO EM TEMPO INTEGRAL E COMPLEMENTAR AO ENSINO MÉDIO**

#### **Órgão Gestor: Secretaria da Educação - Seduc**

- Foram beneficiados 10.693 alunos com o acesso à língua estrangeira e material didático; foram entregues 2.958 livros dos idiomas de inglês, espanhol e francês, dentre eles, livros didáticos, gramáticas e dicionários.
- Implantação de onze Escolas de Ensino Médio em Tempo Integral (EEMTI), nos municípios de Viçosa do Ceará, São Benedito, Aratuba, Madalena, Solonópole, Tarrafas, Fortaleza, Aratuba, Madalena, Solonópole e Tarrafas.
- Reestruturação de 353 Escolas de Ensino Médio em Tempo Integral (EEMTI): três passaram por reformas, 24 receberam reformas e equipamentos, e 326 foram beneficiadas somente com a aquisição de equipamentos.
- Foram beneficiados 149.191 estudantes matriculados nas EEMTI da rede estadual do Ceará, com formações, tanto no que se refere às disciplinas da base comum, quanto com aquelas relacionadas à parte diversificada e flexível do currículo. Como suporte para incrementar tais ações, as escolas receberam fascículos didáticos referentes aos componentes eletivos. Além disso, foi fornecida alimentação aos estudantes (Lanche da manhã, almoço e lanche da tarde), por meio do Programa de Alimentação Escolar (PNAE).

### **Programa: 145 - NORMATIZAÇÃO E CONTROLE DAS POLÍTICAS PÚBLICAS DE EDUCAÇÃO BÁSICA**

#### **Órgão Gestor: Conselho Estadual de Educação do Ceará - CEE**

- Realização de 256 atos regulatórios: credenciamentos, recredenciamentos, reconhecimentos de cursos e renovações de reconhecimentos dos Cursos da Educação Básica (Ensino Regular e Educação Profissional) das escolas públicas e privadas do Ceará.

# TEMA ESTRATÉGICO

---

**Esporte**

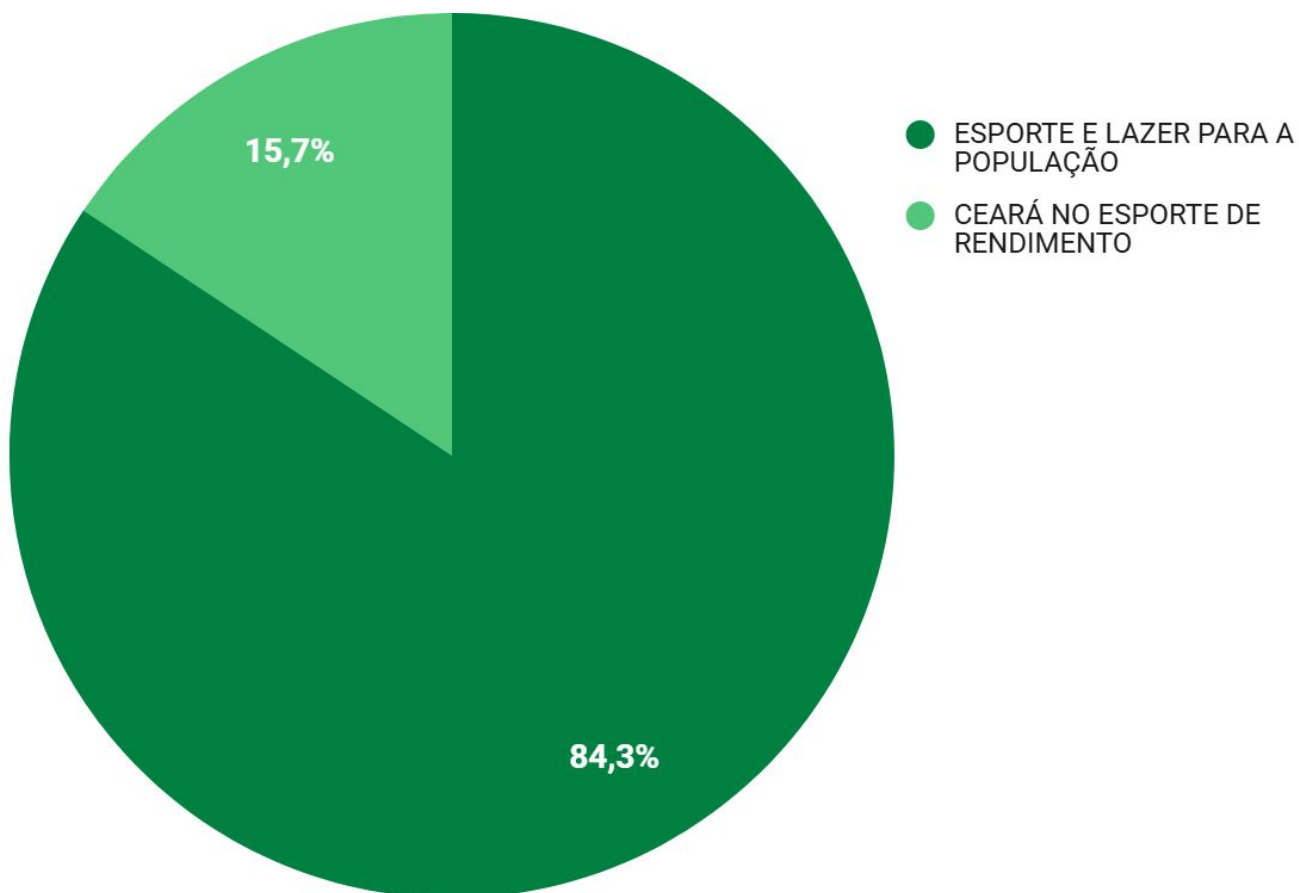
---

## EXECUÇÃO ORÇAMENTÁRIA DO TEMA 1.5

A seguir é possível visualizar as informações financeiras dos Programas do Tema “**Esporte**”, como os valores orçamentário, empenhado e o percentual de execução orçamentária. O gráfico abaixo mostra a distribuição do total da execução orçamentária entre os Programas que fazem parte do Tema.

Programa	Lei + Créditos	Empenhado	% Execução Orçamentária
151 - Esporte e Lazer para a População	73.342.220,91	20.216.262,28	27,56%
152 - Ceará no Esporte de Rendimento	16.265.300,00	3.754.567,94	23,08%
<b>Total</b>	<b>89.607.520,91</b>	<b>23.970.830,22</b>	<b>26,75%</b>

### Distribuição da execução orçamentária por Programa



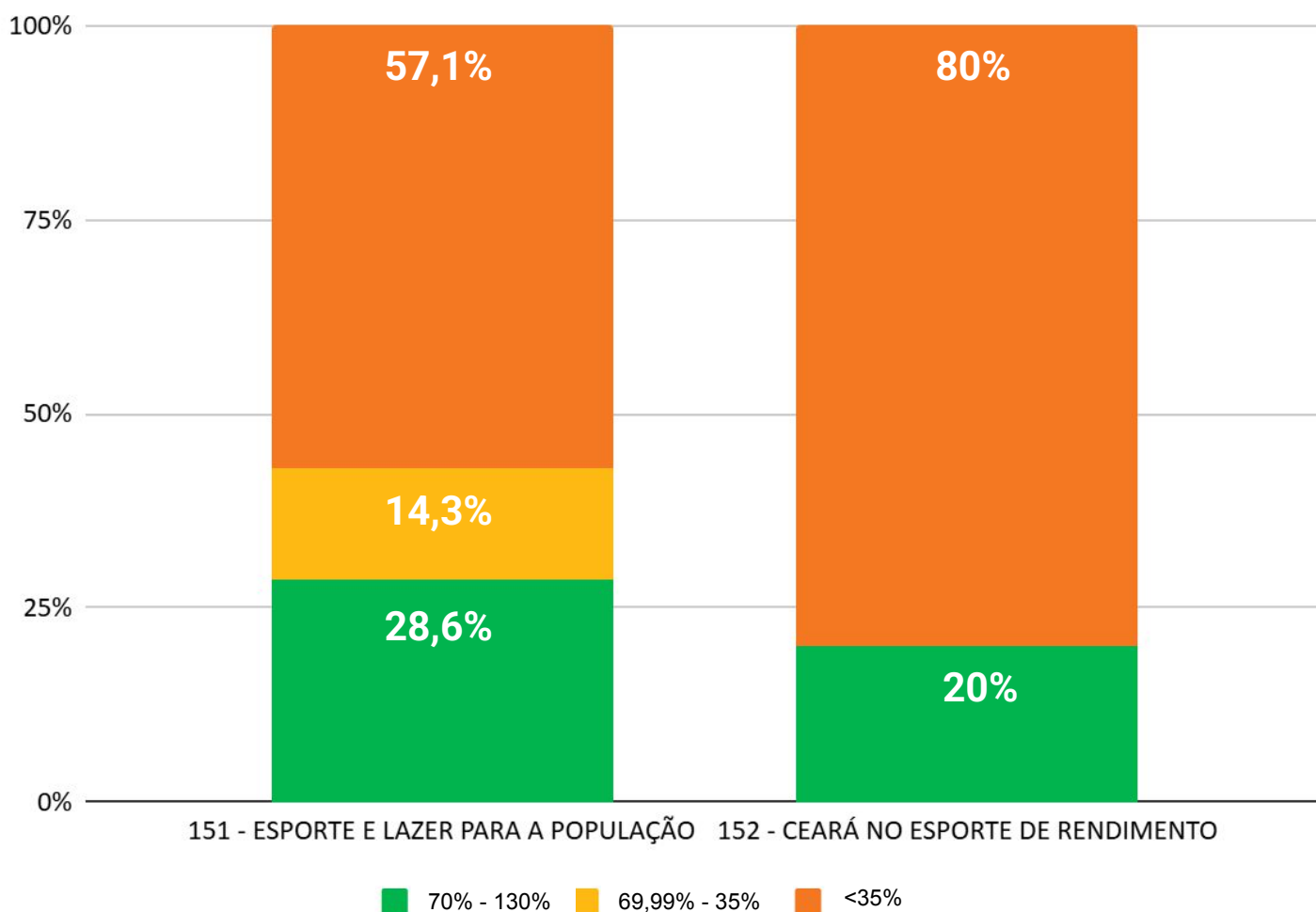
## EXECUÇÃO FÍSICA DOS PROGRAMAS DO TEMA 1.5

Com o objetivo de facilitar uma análise visual compreensível, foi adotada uma classificação para os percentuais de execução física em relação às metas planejadas das Entregas.

- Entregas que tiveram um **percentual de execução entre 70% e 130%** foram destacadas em verde.
- Aquelas que alcançaram **valores entre 35% e 69,99%** foram marcadas em amarelo.
- Por outro lado, as Entregas cujos percentuais de execução **ficaram abaixo de 35%** foram realçadas em vermelho.

O gráfico abaixo mostra a distribuição das Entregas de cada Eixo de acordo com a classificação adotada.

### Desempenho dos Programas do Tema



## PRINCIPAIS REALIZAÇÕES DOS PROGRAMAS

---

### **Programa: 151 - ESPORTE E LAZER PARA A POPULAÇÃO**

#### **Órgão Gestor: Secretaria do Esporte - Sespote**

- Implantação de 13 Areninhas nos municípios de Jaguaribe, Sobral, Jardim, Lavras da Mangabeira, Tianguá, São Gonçalo do Amarante, Cariré, Senador Sá, Moraújo, Reriutaba e Crateús (3).
- Implantação de 97 núcleos de esporte, sendo 67 pelo Projeto Esporte na Minha Terra, nos municípios de Acaraú, Alto Santo, Amontada, Apuiarés, Banabuiú, Barreira, Baturité, Catunda, Caucaia, Crateús, Fortaleza, Frecheirinha, Guaiúba, Guaraciaba do Norte, Hidrolândia, Irauçuba, Itapajé, Itarema, Jaguaribe, Maracanaú, Massapê, Miraíma, Morada Nova, Morrinhos, Mucambo, Orós, Pacatuba, Pacoti, Pacujá, Pereiro, Pentecoste, Piquet Carneiro, Potiretama, São Luís do Curu, Sobral, Tabuleiro do Norte, Tamboril, Tauá, Tianguá, Ubajara e Umirim; e 30 pelo Projeto Rede Estadual de Esporte Comunitário em Fortaleza, Crateús, Baturité e Mombaça.

# TEMA ESTRATÉGICO

---

**Saúde**

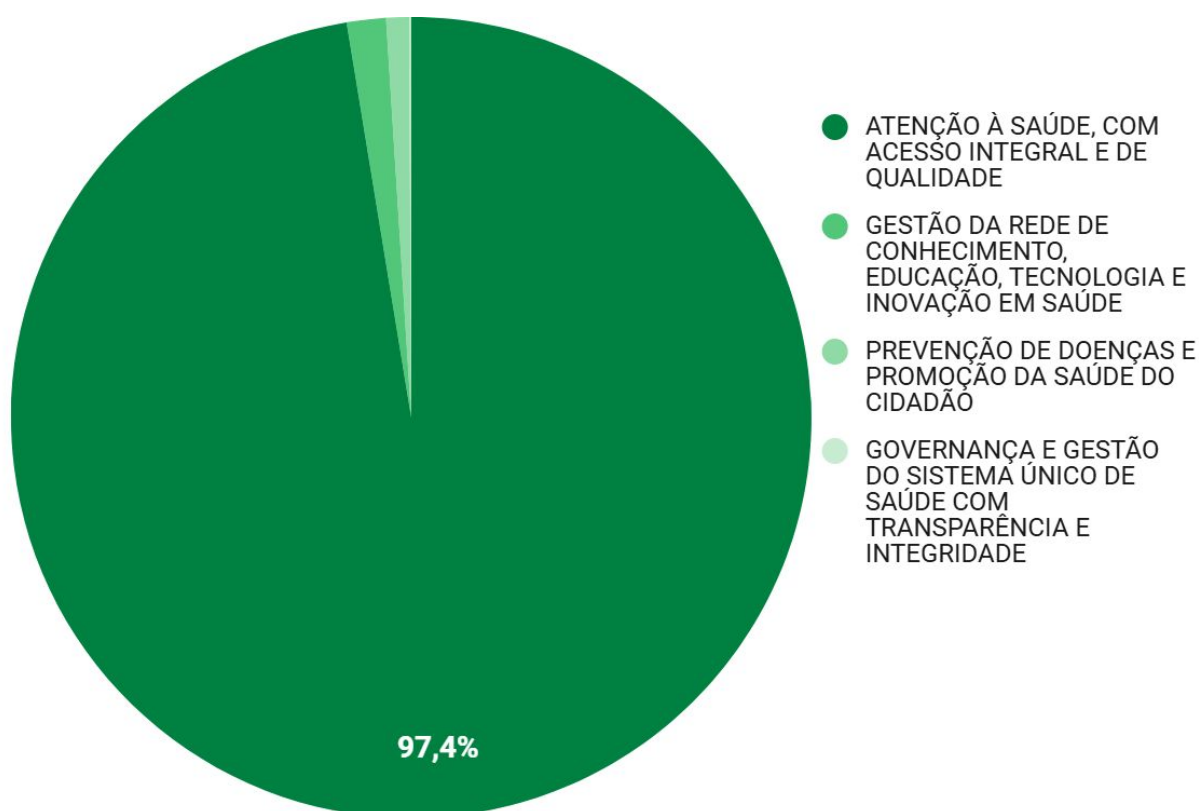
---

## EXECUÇÃO ORÇAMENTÁRIA DO TEMA 1.7

A seguir é possível visualizar as informações financeiras dos Programas do Tema “Saúde”, como os valores orçamentário, empenhado e o percentual de execução orçamentária. O gráfico abaixo mostra a distribuição do total da execução orçamentária entre os Programas que fazem parte do Tema.

Programa	Lei + Créditos	Empenhado	% Execução Orçamentária
171 - Atenção à Saúde, com Acesso Integral e de Qualidade	6.006.766.688,30	1.877.956.236,45	31,26%
174 - Gestão da Rede de Conhecimento, Educação, Tecnologia e Inovação em Saúde	121.049.764,98	30.417.992,40	25,13%
172 - Prevenção de Doenças e Promoção da Saúde do Cidadão	94.397.469,16	17.782.641,46	18,84%
173 - Governança e Gestão do Sistema Único de Saúde com Transparência e Integridade	12.711.058,64	1.597.641,66	12,57%
<b>Total</b>	<b>6.234.924.981,08</b>	<b>1.927.754.511,97</b>	<b>30,92%</b>

### Distribuição da execução orçamentária por Programa



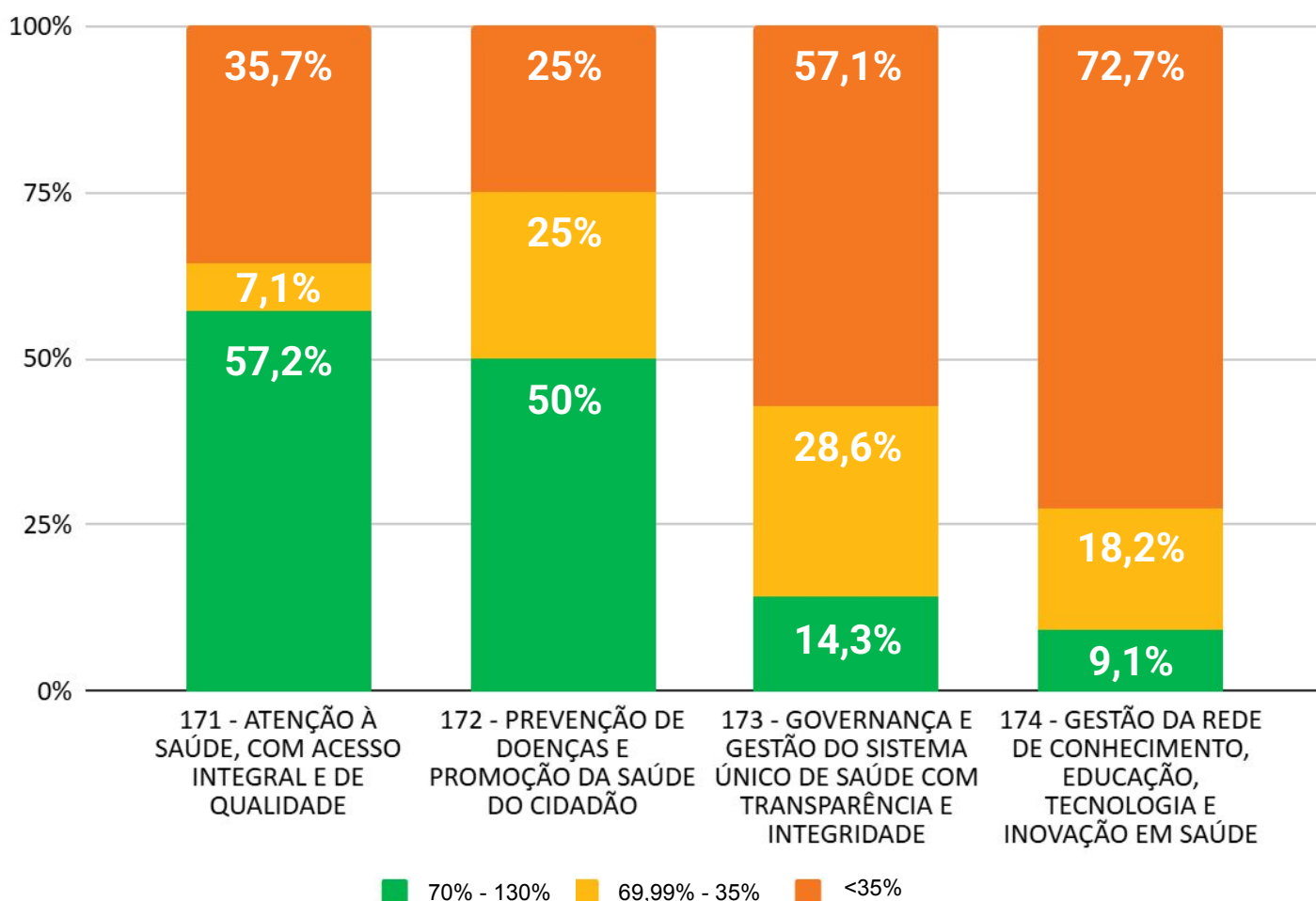
## EXECUÇÃO FÍSICA DOS PROGRAMAS DO TEMA 1.7

Com o objetivo de facilitar uma análise visual compreensível, foi adotada uma classificação para os percentuais de execução física em relação às metas planejadas das Entregas.

- Entregas que tiveram um **percentual de execução entre 70% e 130%** foram destacadas em verde.
- Aquelas que alcançaram **valores entre 35% e 69,99%** foram marcadas em amarelo.
- Por outro lado, as Entregas cujos percentuais de execução **ficaram abaixo de 35%** foram realçadas em vermelho.

O gráfico abaixo mostra a distribuição das Entregas<sup>1</sup> de cada Eixo de acordo com a classificação adotada.

### Desempenho dos Programas do Tema



<sup>1</sup> Das 48 Entregas do Tema "Saúde", no período de janeiro a abril de 2025, 8 foram desconsideradas nos cálculos pelos seguintes motivos: não tiveram meta planejada para o ano, portanto não sendo possível realizar o cálculo de execução; ou o percentual de execução física da Entrega superou o patamar de 130%, sendo esses casos considerados como falhas de planejamento.

## PRINCIPAIS REALIZAÇÕES DOS PROGRAMAS

### **Programa: 171 - ATENÇÃO À SAÚDE, COM ACESSO INTEGRAL E DE QUALIDADE**

#### **Órgão Gestor: Secretaria da Saúde - Sesa**

- Concessão de 247.895 insumos, beneficiando 8.337 pacientes, sendo, 4.179 com bolsas e acessórios de ostomia, 454 com Órtese, Prótese e Meios Auxiliares de Locomoção - OPM e 3.704 com fórmulas nutricionais.
- Implantação do Hospital Universitário do Ceará (HUC), com 120 leitos para internação clínica e cirúrgica, oferecendo serviços especializados em Cirurgia Vascular, Urologia, Hematologia, Oncologia Clínica e Cirúrgica, Cirurgia de Cabeça e Pescoço, além da operacionalização da Central Estadual de Regulação de Transplantes (SERTRANS). Conta também, em sua estrutura assistencial, com dez leitos de Terapia Intensiva Adulto (UTI), Centro Cirúrgico com seis salas operatórias, Sala de Recuperação Pós-Anestésica (SRPA) com dez leitos, 15 leitos de observação e Centro de Infusão com 20 poltronas. No Serviço de Apoio Diagnóstico e Terapêutico (SADT) possui: Tomografia Computadorizada (TC), Ressonância Magnética (RMN), duas Salas de Hemodinâmica, Ultrassonografia, Ecocardiograma Transtorácico e Transesofágico, Raio-X, Serviço de Endoscopia Digestiva Alta e Baixa, Ecoendoscopia e Colangiopancreatografia Retrógrada Endoscópica (CPRE).
- Estruturação de 19 unidades de saúde, sendo, o Hospital Geral de Fortaleza - HGF, o Hospital de Messejana Dr. Carlos Alberto Studart Gomes - HM e os Centros de Especialidades Odontológicas - CEOs Regionais de Maracanaú, Cascavel, Aracati, Itapipoca, Brejo Santo, Russas, Icó, Camocim, Crateús, Caucaia, Acaraú, Ubajara, Tauá, São Gonçalo do Amarante, Limoeiro do Norte, Juazeiro do Norte e Canindé, com ar-condicionado, localizador, mocho, exaustor, cadeiras odontológicas, eletrocardiógrafo portátil, ventilômetro de wright, dentre outros.
- Realização de 76.414 procedimentos e serviços de média e alta complexidade, incluindo 28.802 cirurgias eletivas, 282 Tratamento Fora do Domicílio - TFD, 526 transplantes de órgão, 178 exames de tomografia por emissão de Pósitrons - PET-SCANS, manutenção de leitos, com 1.139 de UTI e 169 de retaguarda, além da regulação de leitos, sendo, 42.155 para enfermaria e 3.163 para UTI.
- Distribuição de medicamentos nos Componentes Especializados e Estratégicos da Assistência Farmacêutica para todos os municípios do Estado, e de medicamentos destinados à atenção básica e elenco complementar para 182 municípios.

## PRINCIPAIS REALIZAÇÕES DOS PROGRAMAS

---

### **Programa: 172 - PREVENÇÃO DE DOENÇAS E PROMOÇÃO DA SAÚDE DO CIDADÃO**

**Órgão Gestor: Secretaria da Saúde - Sesa**

- Distribuição de insumos laboratoriais, inseticidas, material educativo (sobre doença de Chagas, esquistossomose e tracoma), teste rápido para diagnóstico da leishmaniose animal (Kit DPP) e Kato Katz, lupas pala para o diagnóstico do tracoma, nos 184 municípios.
- Distribuição de 8.911.175 itens, voltados à imunização, sendo 4.575.012 imunobiológicos, como vacinas, soros, imunoglobulinas, e 4.336.163 seringas/agulhas, aos 184 municípios do Estado, por meio das regiões de saúde. Iniciadas três estratégias de vacinação: influenza, vacinação nas escolas e resgate de não vacinados contra o Papilomavirus Humano – HPV.

### **Programa: 173 - GOVERNANÇA E GESTÃO DO SISTEMA ÚNICO DE SAÚDE COM TRANSPARÊNCIA E INTEGRIDADE**

**Órgão Gestor: Secretaria da Saúde - Sesa**

- Beneficiados 172 trabalhadores com gratificação por desempenho específica para as funções finalísticas.
- Implantação do Sistema de Apuração e Gestão de Custos do Sistema Único de Saúde – ApuraSUS, com adesão ao Programa Nacional de Gestão de Custos – PNGC, através de visitas técnicas a quatro dos oitos hospitais certificados: Hospital de Saúde Mental Professor Frota Pinto - HSM ; o Hospital Geral de Fortaleza – HGF; o Hospital de Messejana Dr. Carlos Alberto Studart Gomes - HM; e o Hospital Geral Dr. César Cals de Oliveira - HGCC.
- Realização de 70 eventos pelo Conselho Estadual de Saúde do Ceará - Cesau/CE , sendo 66 na Região da Grande Fortaleza, com Reuniões de Câmaras Técnicas, Comissões, Plenária, Grupos de Trabalho, reuniões de alinhamento técnico com assessores regionais, comissões temáticas de organização da 5ª Conferência Estadual de Saúde do Trabalhador e da Trabalhadora (5ª CESTT) ;e 1ª Conferência Regional de Saúde do Trabalhador e da Trabalhadora em Fortaleza e nas Regiões de Saúdes do Cariri, Litoral Leste/Jaguaribe, Sertão Central e Sobral, totalizando quatro conferências.

## PRINCIPAIS REALIZAÇÕES DOS PROGRAMAS

---

### **Programa: 174 - GESTÃO DA REDE DE CONHECIMENTO, EDUCAÇÃO, TECNOLOGIA E INOVAÇÃO EM SAÚDE**

**Órgão Gestor: Secretaria da Saúde - Sesa**

- Capacitação de 188 profissionais, sendo 39 supervisores do Programa de Valorização da Residência Médica, distribuídos nos municípios de Juazeiro do Norte (1), Fortaleza (32) e Sobral (6); 120 supervisores do Programa de Valorização da Residência Multiprofissional, em 25 municípios como , Acaraú, Aracati, Camocim, Canindé, Caucaia, Crateús, Fortaleza, Guaiúba, Horizonte, Icapuí, Iguatu, Ipueiras, Itapipoca, Juazeiro do Norte, Limoeiro do Norte, Milagres, Morada Nova, Paracuru, Quixadá, Quixeramobim, Santa Quitéria, São Gonçalo do Amarante, Sobral, Tauá e Tianguá; e 29 docentes na Oficina de Desenho de Currículo Baseado em Competências, com carga horária de 40 horas, voltada ao corpo docente da Escola de Saúde Pública do Ceará - ESP/CE e aos Centros de Estudos do Estado, na sede da EGP.
- Formação de 415 residentes, sendo 264 em Residência Médica - GREMED e 151 em Residência Multiprofissional - GREMU, em diferentes especialidades médicas.
- Capacitação de 38 trabalhadores da saúde, em duas especializações: uma em Epidemiologia Aplicada aos Serviços do SUS (EpiSUS) Intermediário Nordeste, que formou 33 profissionais na Região da Grande Fortaleza, e outra em Gestão de Sistemas e Serviços de Saúde (Silos), com cinco profissionais , também em Fortaleza , ofertadas pela Gerência de Pós-Graduação em Saúde -Gepos/ ESP-CE.

# **TEMA ESTRATÉGICO**

---

**Soberania, Segurança  
Alimentar e Nutricional  
e Combate à Fome**

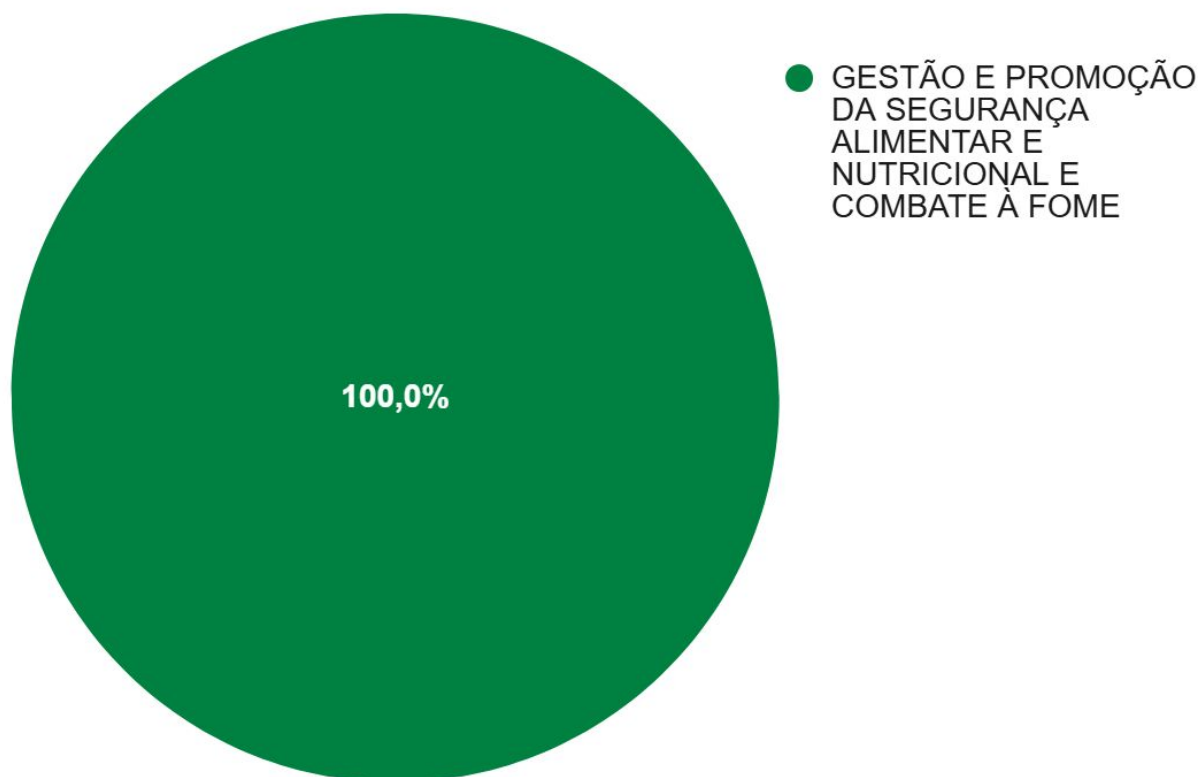
---

## EXECUÇÃO ORÇAMENTÁRIA DO TEMA 1.8

A seguir é possível visualizar as informações financeiras dos Programas do Tema “**Soberania, Segurança Alimentar e Nutricional e Combate à Fome**”, como os valores orçamentário, empenhado e o percentual de execução orçamentária. O gráfico abaixo mostra a distribuição do total da execução orçamentária entre os Programas que fazem parte do Tema.

Programa	Lei + Créditos	Empenhado	% Execução Orçamentária
181 - Gestão e Promoção da Segurança Alimentar e Nutricional e Combate à Fome	386.519.315,32	138.011.952,69	35,71%
<b>Total</b>	<b>386.519.315,32</b>	<b>138.011.952,69</b>	<b>35,71%</b>

### Distribuição da execução orçamentária por Programa

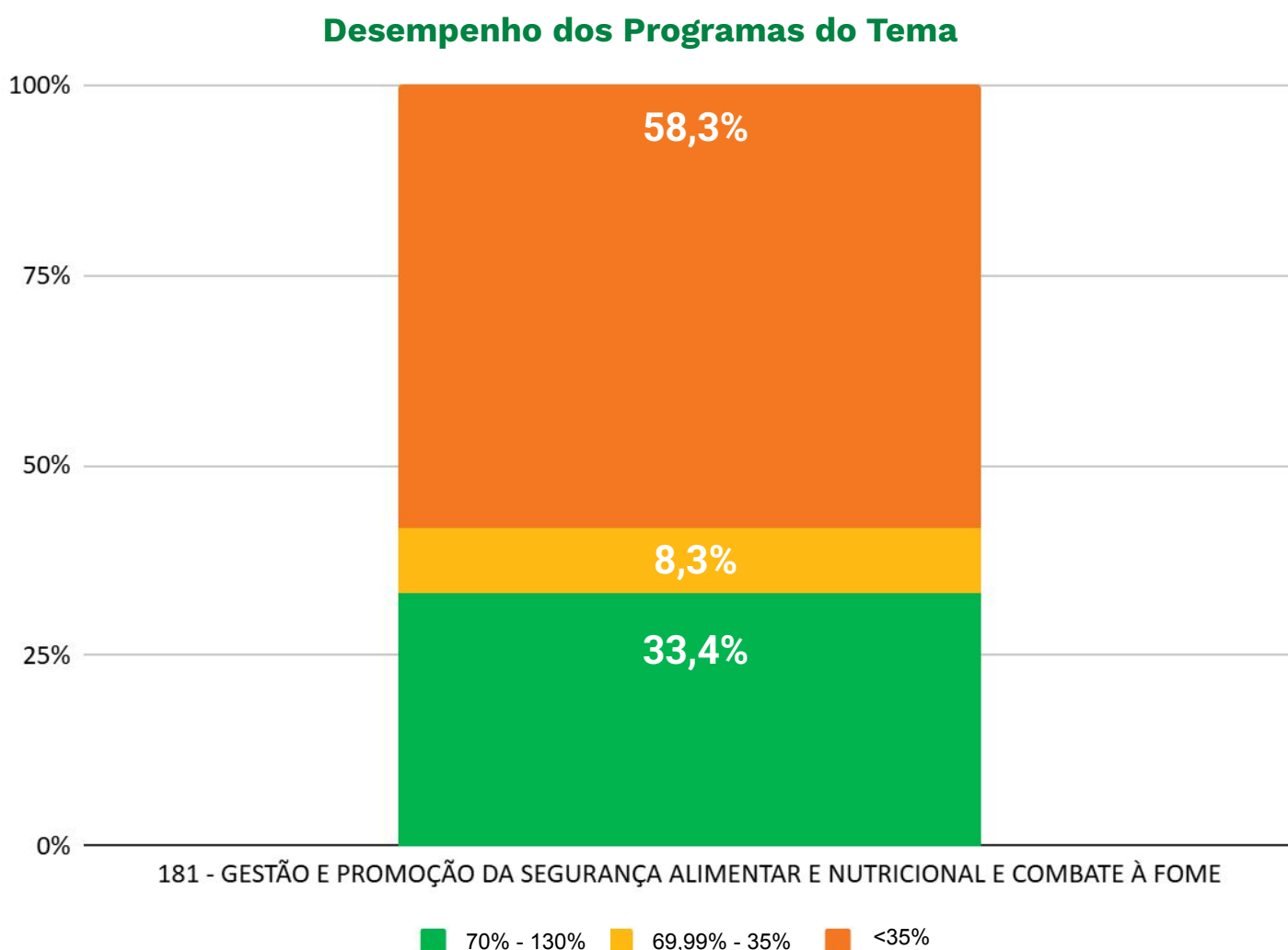


## EXECUÇÃO FÍSICA DOS PROGRAMAS DO TEMA 1.8

Com o objetivo de facilitar uma análise visual compreensível, foi adotada uma classificação para os percentuais de execução física em relação às metas planejadas das Entregas.

- Entregas que tiveram um **percentual de execução entre 70% e 130%** foram destacadas em verde.
- Aquelas que alcançaram **valores entre 35% e 69,99%** foram marcadas em amarelo.
- Por outro lado, as Entregas cujos percentuais de execução **ficaram abaixo de 35%** foram realçadas em vermelho.

O gráfico abaixo mostra a distribuição das Entregas<sup>1</sup> de cada Eixo de acordo com a classificação adotada.



<sup>1</sup> Das 13 Entregas do Tema “Soberania, Segurança Alimentar e Nutricional e Combate à Fome”, no período de janeiro a abril de 2025, 1 foi desconsiderada nos cálculos pelo seguinte motivo: o percentual de execução física da Entrega superou o patamar de 130%, sendo esses casos considerados como falhas de planejamento.

## PRINCIPAIS REALIZAÇÕES DOS PROGRAMAS

---

### **Programa: 181 - GESTÃO E PROMOÇÃO DA SEGURANÇA ALIMENTAR E NUTRICIONAL E COMBATE À FOME**

#### **Órgão Gestor: Secretaria da Proteção Social - SPS**

- Concessão de 52.130 cartões Ceará sem Fome, com recarga mensal no valor de R\$ 300,00 (trezentos reais), beneficiando famílias em situação de vulnerabilidade social e insegurança alimentar e nutricional (INSAN), dos 184 municípios; o objetivo é ampliar o acesso a alimentos em quantidade e qualidade adequadas.
- Oferta de 9.866.512 refeições, beneficiando aproximadamente 127.000 pessoas, em todos os 184 municípios cearenses.
- Distribuição de 74.090,67 kg de alimentos, em 42 municípios cearenses, beneficiando 28.223 pessoas.
- Distribuição, pelo Programa Mais Nutrição, de 173.195,17 kg de alimentos, beneficiando 54.067 crianças e adolescentes em situação de Insegurança Alimentar e Nutricional (INSAN) de 149 Organizações da Sociedade Civil (OSC), participantes do programa de alimentação saudável, localizadas nos municípios de Caucaia, Fortaleza, Maracanaú, Maranguape, Barbalha, Crato, Juazeiro do Norte, Missão Velha, Milagres e Santana do Cariri.
- Aquisição e distribuição de 2.835.889 litros de leite, dos quais 2.831.097 de leite bovino e 4.792 de leite caprino, beneficiando 282.500 pessoas, em 120 municípios.

# TEMA ESTRATÉGICO

---

## Segurança Pública e Justiça

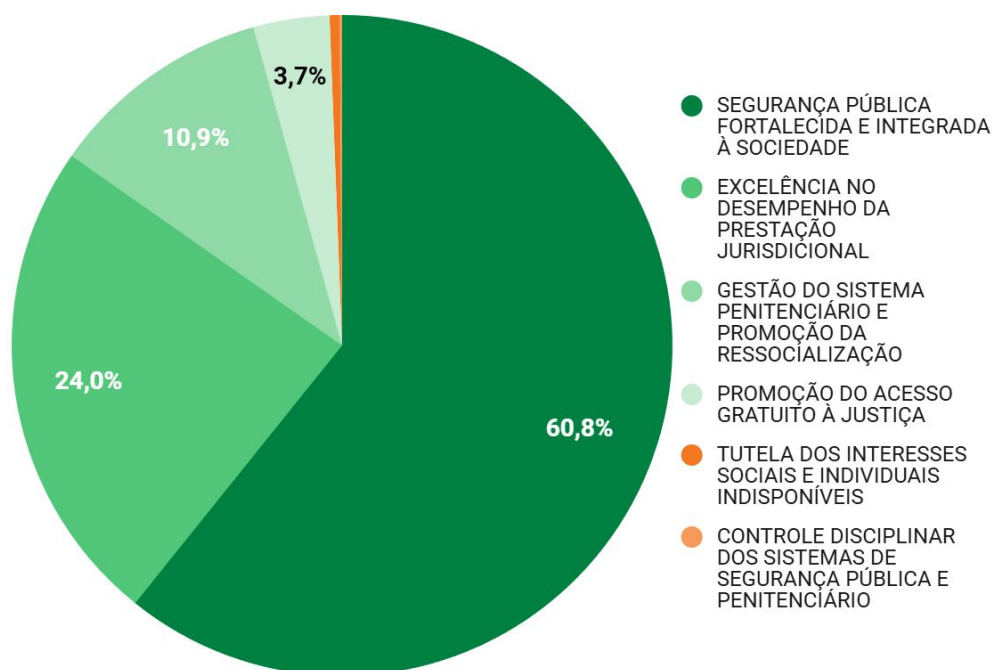
---

## EXECUÇÃO ORÇAMENTÁRIA DO TEMA 1.9

A seguir é possível visualizar as informações financeiras dos Programas do Tema “**Segurança Pública e Justiça**”, como os valores orçamentário, empenhado e o percentual de execução orçamentária. O gráfico abaixo mostra a distribuição do total da execução orçamentária entre os Programas que fazem parte do Tema.

Programa	Lei + Créditos	Empenhado	% Execução Orçamentária
196 - Segurança Pública Fortalecida e Integrada à Sociedade	4.977.473.756,68	1.520.836.451,42	30,55%
192 - Excelência no Desempenho da Prestação Jurisdicional	2.006.776.155,76	599.617.233,22	29,88%
197 - Gestão do Sistema Penitenciário e Promoção da Ressocialização	907.503.590,33	273.690.924,04	30,16%
194 - Promoção do Acesso Gratuito à Justiça	302.880.070,11	93.250.543,55	30,79%
191 - Tutela dos Interesses Sociais e Individuais Indisponíveis	66.623.920,61	12.498.875,56	18,76%
193 - Controle Disciplinar dos Sistemas de Segurança Pública e Penitenciário	9.913.750,00	2.743.080,72	27,67%
195 - Gestão Integrada de Riscos e Desastres	2.822.173,00	0,00	0,00%
<b>Total</b>	<b>8.273.993.416,49</b>	<b>2.502.637.108,51</b>	<b>30,25%</b>

### Distribuição da execução orçamentária por Programa



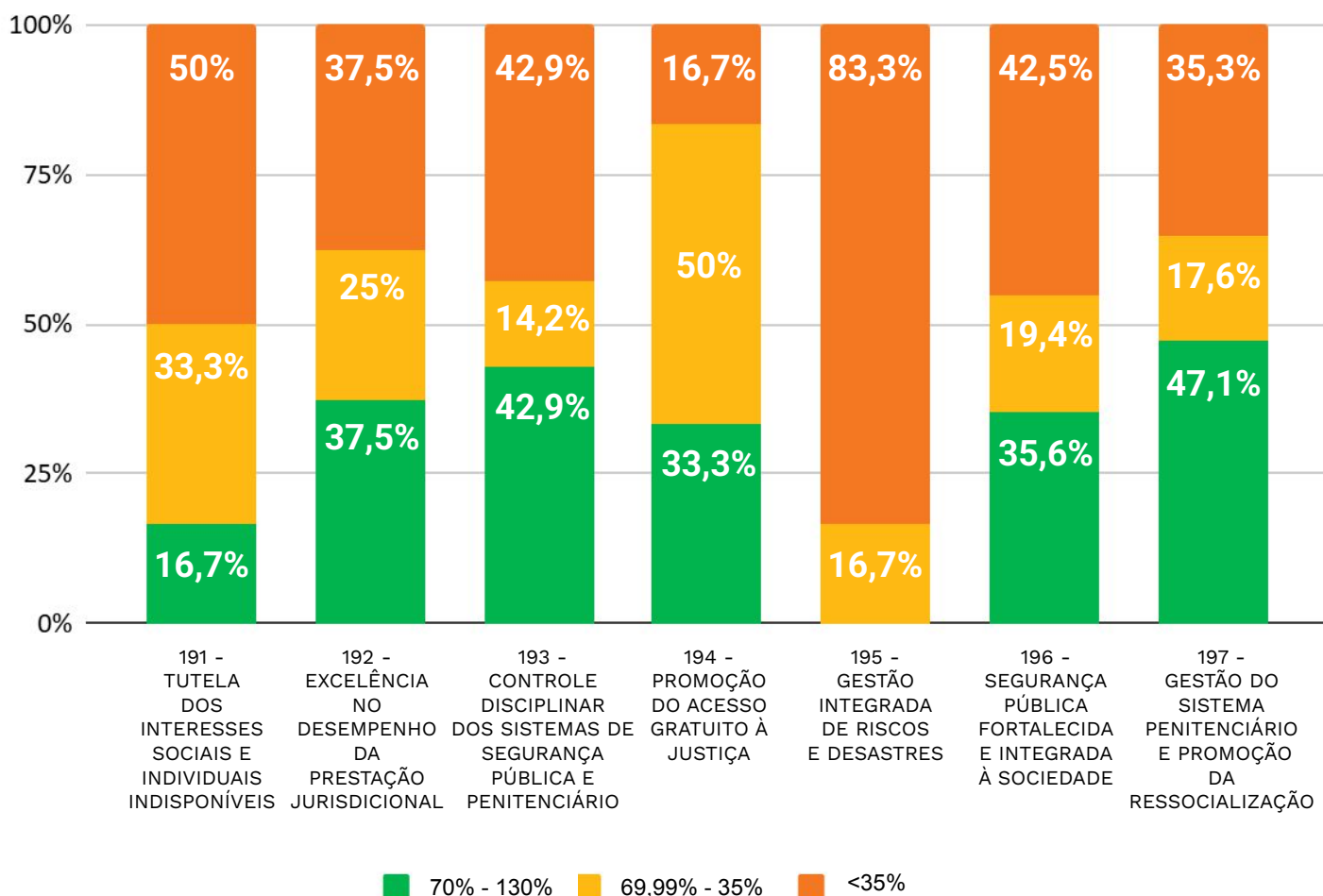
## EXECUÇÃO FÍSICA DOS PROGRAMAS DO TEMA 1.9

Com o objetivo de facilitar uma análise visual compreensível, foi adotada uma classificação para os percentuais de execução física em relação às metas planejadas das Entregas.

- Entregas que tiveram um **percentual de execução entre 70% e 130%** foram destacadas em verde.
- Aquelas que alcançaram **valores entre 35% e 69,99%** foram marcadas em amarelo.
- Por outro lado, as Entregas cujos percentuais de execução **ficaram abaixo de 35%** foram realçadas em vermelho.

O gráfico abaixo mostra a distribuição das Entregas<sup>1</sup> de cada Eixo de acordo com a classificação adotada.

### Desempenho dos Programas do Tema



<sup>1</sup> Das 99 Entregas do Tema “Segurança Pública e Justiça”, no período de janeiro a abril de 2025, 18 foram desconsideradas nos cálculos pelos seguintes motivos: não tiveram meta planejada para o ano, portanto não sendo possível realizar o cálculo de execução; ou o percentual de execução física da Entrega superou o patamar de 130%, sendo esses casos considerados como falhas de planejamento.

## PRINCIPAIS REALIZAÇÕES DOS PROGRAMAS

---

### **Programa: 191 - TUTELA DOS INTERESSES SOCIAIS E INDIVIDUAIS INDISPONÍVEIS**

#### **Órgão Gestor: Procuradoria Geral de Justiça - PGJ**

- Concessão de 852 bolsas de estágio no âmbito do Ministério Público do Estado do Ceará - MPCE (CPFs únicos beneficiados no período de janeiro a abril de 2025), sendo de graduação e de residência. A oferta de estágios está distribuída por diversos municípios do Estado do Ceará, com maior concentração em localidades como Fortaleza, Caucaia, Juazeiro do Norte, Sobral, Crato, Iguatu, Quixadá e Itapipoca, onde há maior número de promotorias e, conseqüentemente, maior demanda por estagiários, especialmente nas áreas de Direito, Administração e Psicologia.
- Capacitação de 252 agentes do MPCE por meio das plataformas digitais ALURA e ENAP, com cursos entre 20 e 100h, voltados à melhoria dos serviços e da atuação ministerial.

### **Programa: 192 - EXCELÊNCIA NO DESEMPENHO DA PRESTAÇÃO JURISDICIONAL**

#### **Órgão Gestor: Tribunal de Justiça do Estado do Ceará - TJCE**

- Reforma do Fórum da Comarca de São Benedito.
- Substituição ou acréscimo de computadores em 49 unidades judiciárias.
- Implantação do 7º Núcleo Regional de Custódia e de Inquéritos (NRCI) no Fórum da Comarca de Maracanaú.

### **Programa: 193 - CONTROLE DISCIPLINAR DOS SISTEMAS DE SEGURANÇA PÚBLICA E PENITENCIÁRIO**

#### **Órgão Gestor: Controladoria Geral de Disciplina dos Órgãos de Segurança Pública e Sistema Penitenciário - CGD**

- Realização de evento de qualificação com o tema "Assédio Moral", com a participação de 12 (doze) profissionais que atuam na Perícia Forense do Estado do Ceará - Pefoce, no município de Fortaleza.

## PRINCIPAIS REALIZAÇÕES DOS PROGRAMAS

---

### **Programa: 194 - PROMOÇÃO DO ACESSO GRATUITO À JUSTIÇA** **Órgão Gestor: Defensoria Pública-Geral do Estado - DPGE**

- Modernização do Núcleo de Atendimento da Defensoria Pública em Camocim com pintura e ajustes nas instalações, além de revitalização do parque tecnológico e da instalação de câmeras de segurança.
- Inauguração do Núcleo de Atendimento da Defensoria Pública no Cuca da Barra do Ceará em Fortaleza.
- Inauguração do Núcleo de Defesa da Saúde - NUDESA Cariri em Juazeiro do Norte.
- Inauguração do Núcleo de Atendimento da Defensoria Pública na Casa do Cidadão em Icapuí.
- Inauguração do Núcleo de Assistência ao Preso Provisório - NUAPP no Centro de Fortaleza.
- Realização de 388 atendimentos no âmbito do Programa Rede Acolhe, Programa de Atenção Integral às Vítimas da Violência vinculado à Defensoria Pública do Estado do Ceará, que busca promover a assistência jurídica e psicossocial aos familiares de vítimas de crimes graves contra a pessoa, tentados ou consumados, e ameaçados de morte.
- Modernização dos Núcleos da Defensoria Pública de Camocim, Sobral e Crateús, que foram reformados, recebendo pintura e ajustes nas instalações, além de revitalização do parque tecnológico e instalação de câmeras de segurança.

### **Programa: 195 - GESTÃO INTEGRADA DE RISCOS E DESASTRES** **Órgão Gestor: Secretaria da Segurança Pública e Defesa Social - SSPDS**

- Assistência, de forma emergencial, a 4.348 pessoas por meio da distribuição de cestas básicas nos municípios de Arneiroz, Caucaia, Guaiúba, Independência, Itapajé, Madalena, Milhã, Mombaça, Pedra Branca, Quixeramobim, Russas e Saboeiro.

## PRINCIPAIS REALIZAÇÕES DOS PROGRAMAS

### **Programa: 196 - SEGURANÇA PÚBLICA FORTALECIDA E INTEGRADA À SOCIEDADE**

#### **Órgão Gestor: Secretaria da Segurança Pública e Defesa Social - SSPDS**

- Revitalização das estruturas físicas das seguintes Delegacias de Polícia Civil: 3º Distrito Policial, 10º Distrito Policial, Pindoretama, Maracanaú, Aquiraz, Delegacia de Roubos e Furtos de Veículos, Nova Russas, Itapajé, Barreira, Marco, Ocara, Aracati, Senador Pompeu, Icó, Delegacia de Narcóticos, 18º Distrito Policial, Delegacia Geral da Polícia Civil, Delegacia de Homicídios e Proteção à Pessoa - DHPP e Delegacia de Roubos e Furtos.
- Capacitação de 3.279 profissionais da segurança pública em diversos cursos de ascensão profissional e formação continuada promovidos pela Academia Estadual de Segurança Pública do Ceará - Aesp/CE, tanto de forma presencial como à distância, dentre os quais: Curso de Habilitação a Sargento Policial Militar, Curso de Prevenção à Violência nas Escolas, Curso para Condutores de Veículos de Emergência, Curso de Capacitação para o Fortalecimento da Saúde Mental dos Profissionais de Segurança Pública, Curso Básico de Operadores de Drone voltado à Segurança Pública, Curso Protocolo de Istambul, Curso de Aperfeiçoamento em Ações Policiais Operacionais Urbanas, Curso de Operações em Atendimento Pré-Hospitalar, Curso de Gestão por Resultados na Segurança Pública, Curso de Introdução ao *Business Intelligence* para a Segurança Pública, Curso de Capacitação Teórico-Prático para Investigar os Crimes Violentos Letais Intencionais, dentre outros.
- Conclusão da 2ª Turma do Curso de Formação referente ao Concurso Público para o cargo de Soldado da Polícia Militar (Edital Nº 001/2022 SSPDS/AESP Soldado PMCE, de 04 de outubro de 2022), com 379 alunos soldados aptos.
- Construção das Delegacias de Paracuru, Barro e Itaitinga. Observa-se que nos referidos municípios já existiam delegacias em funcionamento, porém em imóveis alugados.
- Modernização e adaptação tecnológica nas unidades da Perícia Forense do Estado do Ceará - PEFOCE, com foco na atualização de sistemas, melhoria da infraestrutura digital e capacitação de servidores.
- Estruturação dos seguintes quartéis: Quartel POG/Raio de Horizonte, (inaugurado no dia 08/04/2025), Quartel POG/Raio de Guaiúba (inaugurado no dia 21/03/2025).
- Realização de doze manutenções prediais em Batalhões da Polícia Militar, sendo: Batalhão da PM e Raio de Iguatu, Batalhão do Raio em Guaiúba, Batalhão da PM e Raio de Mombaça, Batalhão do Raio de Crateús, Base do Raio em Tianguá, 7º BPM de Crateús, 1ª CIA do 20º BPM de Fortaleza, 3ª CIA do 23º BPM de Fortaleza, 17º BPM em Fortaleza, 2ª CIA do 6º BPM de Fortaleza, 1ª CIA do 5º BPM de Fortaleza e Batalhão do Raio em Caririçu.
- Estruturação das Delegacias de Defesa da Mulher situadas em Caucaia e Maracanaú com aparelhos de ar-condicionado.

## PRINCIPAIS REALIZAÇÕES DOS PROGRAMAS

---

- Implantação da 2ª Delegacia de Defesa da Mulher de Fortaleza, situada na Rua Valdetário Mota, 970, Papicu.
- Implantação do Quartel 15 de Outubro em Fortaleza, novo quartel do Corpo de Bombeiros Militar do Ceará (CBMCE), inaugurado em março de 2025, no local onde antes ficava o Edifício Andrea, que desabou em 2019.

### **Programa: 197 - GESTÃO DO SISTEMA PENITENCIÁRIO E PROMOÇÃO DA RESSOCIALIZAÇÃO**

#### **Órgão Gestor: Secretaria da Administração Penitenciária e Ressocialização - SAP**

- Assistência a 693 pessoas egressas do sistema prisional por meio de ações de reintegração social desenvolvidas ou articuladas pela Secretaria da Administração Penitenciária e Ressocialização (SAP/CE).
- Capacitação de 182 pessoas privadas de liberdade em cursos profissionalizantes realizados dentro das unidades prisionais do Estado do Ceará. Os cursos ocorreram principalmente nas áreas da construção civil e do setor têxtil, contribuindo para a reintegração social dessas pessoas.
- Monitoramento eletrônico, por determinação judicial, de uma média de 10.096 pessoas por meio de dispositivo de fiscalização remota (tornozeleira eletrônica), modalidade de política penal que permite assegurar o cumprimento da pena ou às restrições impostas em obediência às condicionalidades estipuladas e aos princípios constitucionais.
- Disponibilização de 12.604 vagas em atividades laborais às pessoas privadas de liberdade, para fins remuneratórios e/ou de remição da pena, de modo a gerar ocupação e renda às pessoas que se encontram nas Unidades Prisionais.
- Realização de 13 entregas de estruturação física em unidades do Sistema Penitenciário do Estado do Ceará, por meio de obras de reforma, ampliação e construção com o objetivo de qualificar a infraestrutura das unidades, assegurando condições dignas para as pessoas privadas de liberdade, servidores e colaboradores.

# **EIXO ESTRATÉGICO**

---

**O CEARÁ QUE INOVA,  
PRODUZ E TRABALHA**

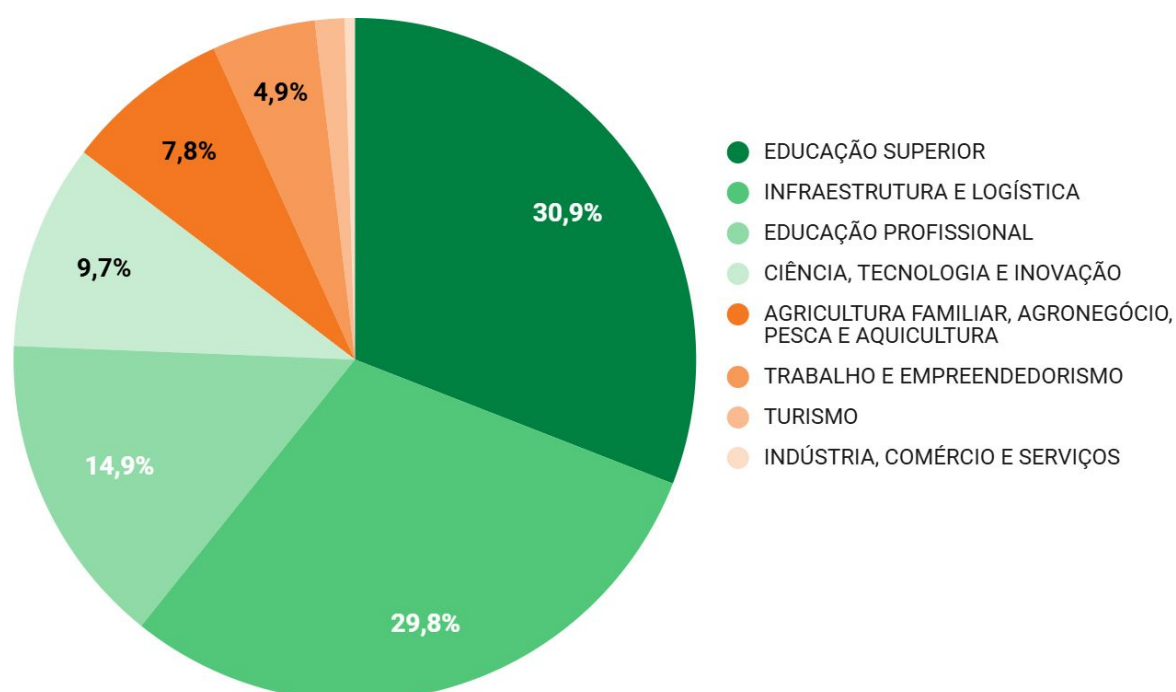
---

## EXECUÇÃO ORÇAMENTÁRIA DO EIXO 2

A seguir é possível visualizar as informações financeiras dos temas referentes ao Eixo “**O Ceará Que Inova, Produz e Trabalha**”, como os valores orçamentário, empenhado e o percentual de execução orçamentária. O gráfico abaixo mostra a distribuição do total da execução orçamentária entre os temas que fazem parte do Eixo.

Tema	Lei + Créditos	Empenhado	% Execução Orçamentária
2.4 - Educação Superior	1.018.567.202,85	276.900.004,86	27,19%
2.6 - Infraestrutura e Logística	1.156.050.485,96	267.273.676,90	23,12%
2.3 - Educação Profissional	664.318.839,20	133.169.722,25	20,05%
2.2 - Ciência, Tecnologia e Inovação	459.216.204,99	87.211.394,68	18,99%
2.1 - Agricultura Familiar, Agronegócio, Pesca e Aquicultura	339.638.294,59	70.236.402,16	20,68%
2.7 - Trabalho e Empreendedorismo	206.921.324,47	43.918.059,89	21,22%
2.8 - Turismo	55.820.996,41	12.488.488,81	22,37%
2.5 - Indústria, Comércio e Serviços	84.862.837,33	4.362.840,25	5,14%
<b>Total</b>	<b>3.985.396.185,80</b>	<b>895.560.589,80</b>	<b>22,47%</b>

### Distribuição da execução orçamentária por Tema

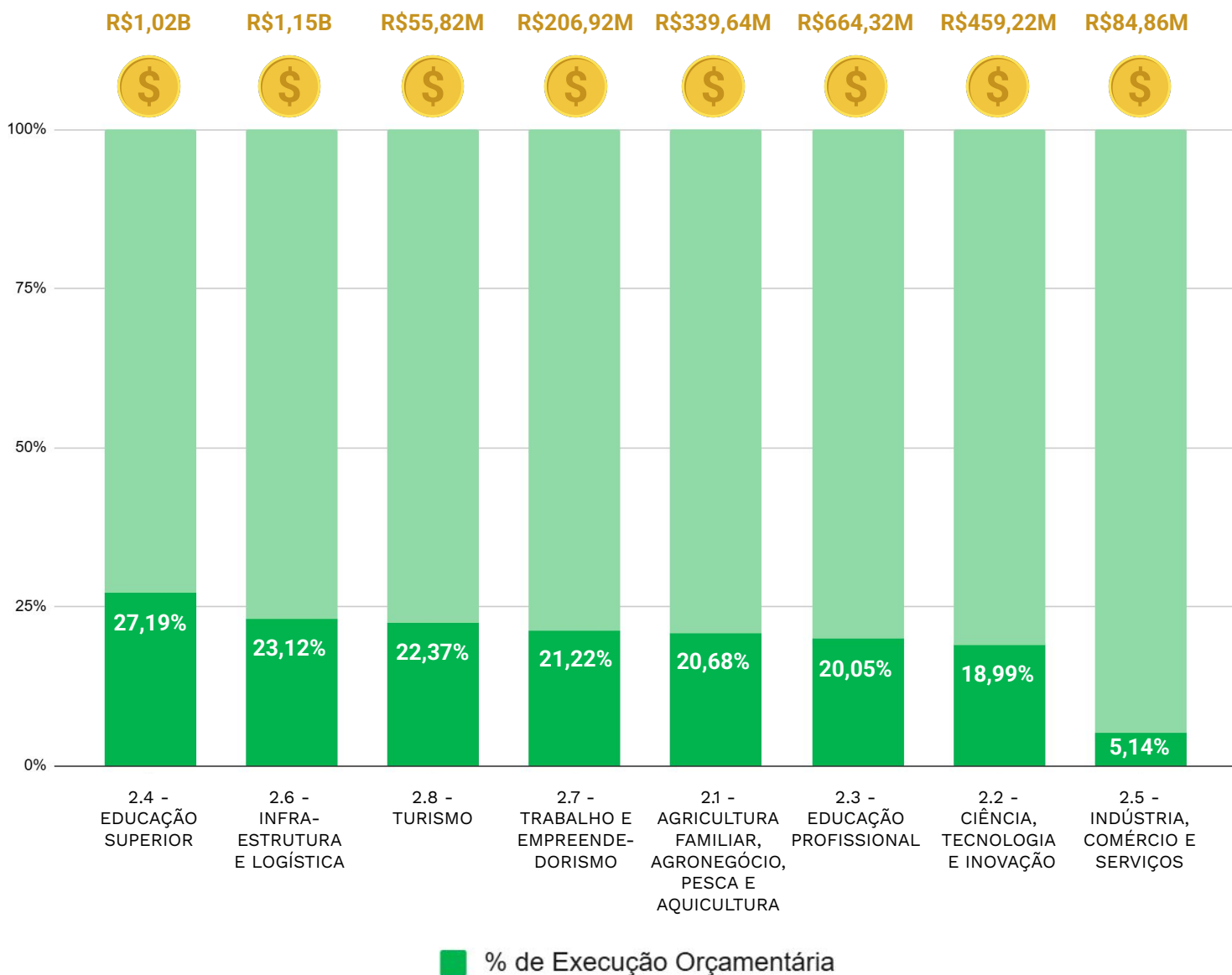


## EXECUÇÃO ORÇAMENTÁRIA DOS TEMAS DO EIXO 2

Abaixo pode-se visualizar, na forma de gráfico, as informações referentes ao desempenho da execução orçamentária dos temas do Eixo “**O Ceará Que Inova, Produz e Trabalha**”.

### Execução Orçamentária<sup>1</sup>

Valor total do orçamento (Lei + Crédito) - Jan-Abr 2025



Fonte: Siof - Execução Orçamentária (Consulta em 30/06/2025).

1 O orçamento de cada Tema refere-se ao valor do “Lei + Crédito” no ano, já o percentual de execução orçamentária considera o valor do “Empenhado” em relação ao “Lei + Crédito”.

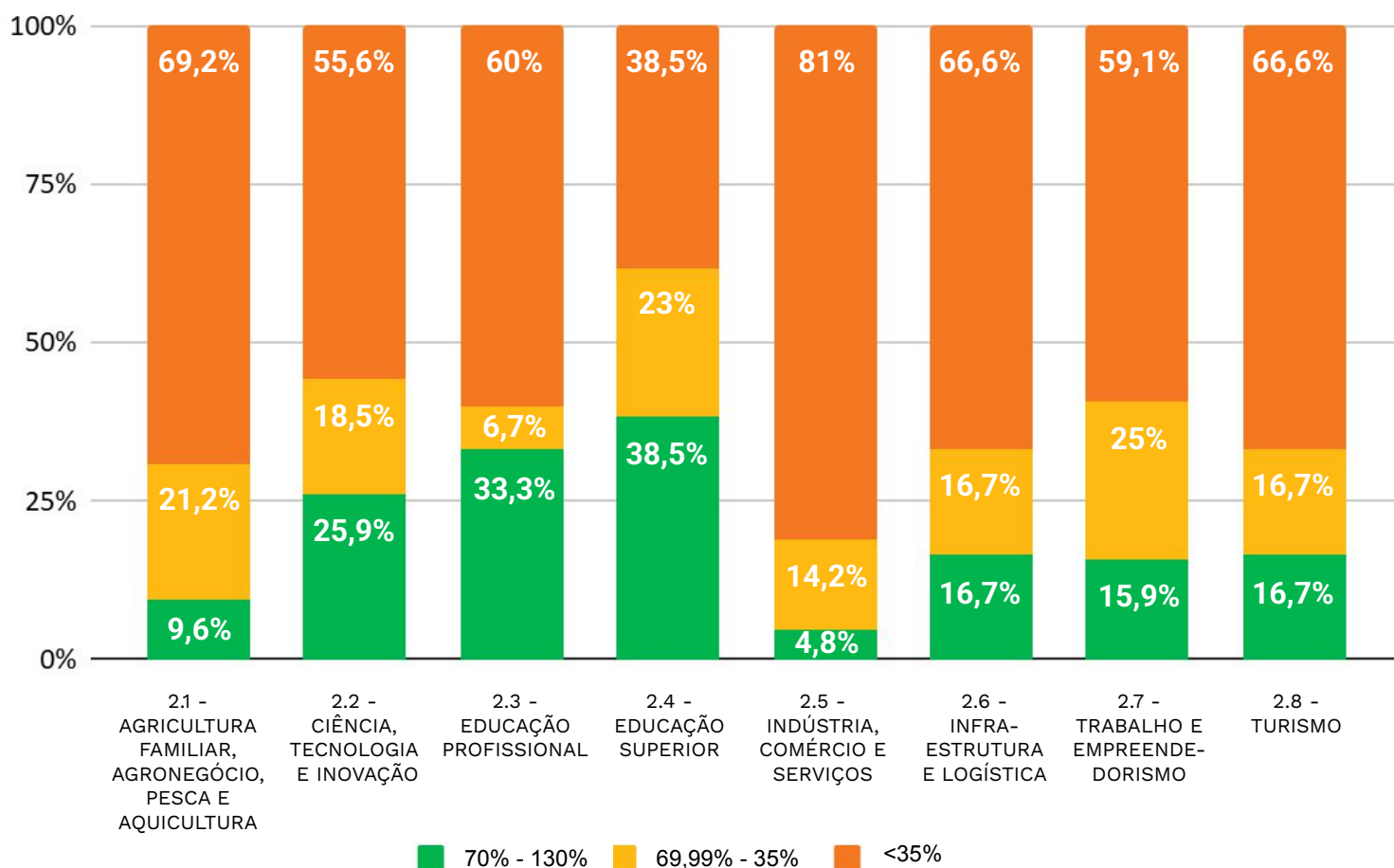
## EXECUÇÃO FÍSICA DOS TEMAS DO EIXO 2

Com o objetivo de facilitar uma análise visual compreensível, foi adotada uma classificação para os percentuais de execução física em relação às metas planejadas das Entregas.

- Entregas que tiveram um **percentual de execução entre 70% e 130%** foram destacadas em verde.
- Aquelas que alcançaram **valores entre 35% e 69,99%** foram marcadas em amarelo.
- Por outro lado, as Entregas cujos percentuais de execução **ficaram abaixo de 35%** foram realçadas em vermelho.

O gráfico abaixo mostra a distribuição das Entregas<sup>2</sup> de cada Eixo de acordo com a classificação adotada.

### Desempenho dos Temas do Eixo



<sup>2</sup> Das 240 Entregas do Tema “O Ceará Que Inova, Produz e Trabalha”, no período de janeiro a abril de 2025, 38 foram desconsideradas nos cálculos pelos seguintes motivos: não tiveram meta planejada para o ano, portanto não sendo possível realizar o cálculo de execução; ou o percentual de execução física da Entrega superou o patamar de 130%, sendo esses casos considerados como falhas de planejamento.

# **TEMA ESTRATÉGICO**

---

**Agricultura Familiar,  
Agronegócio, Pesca e  
Aquicultura**

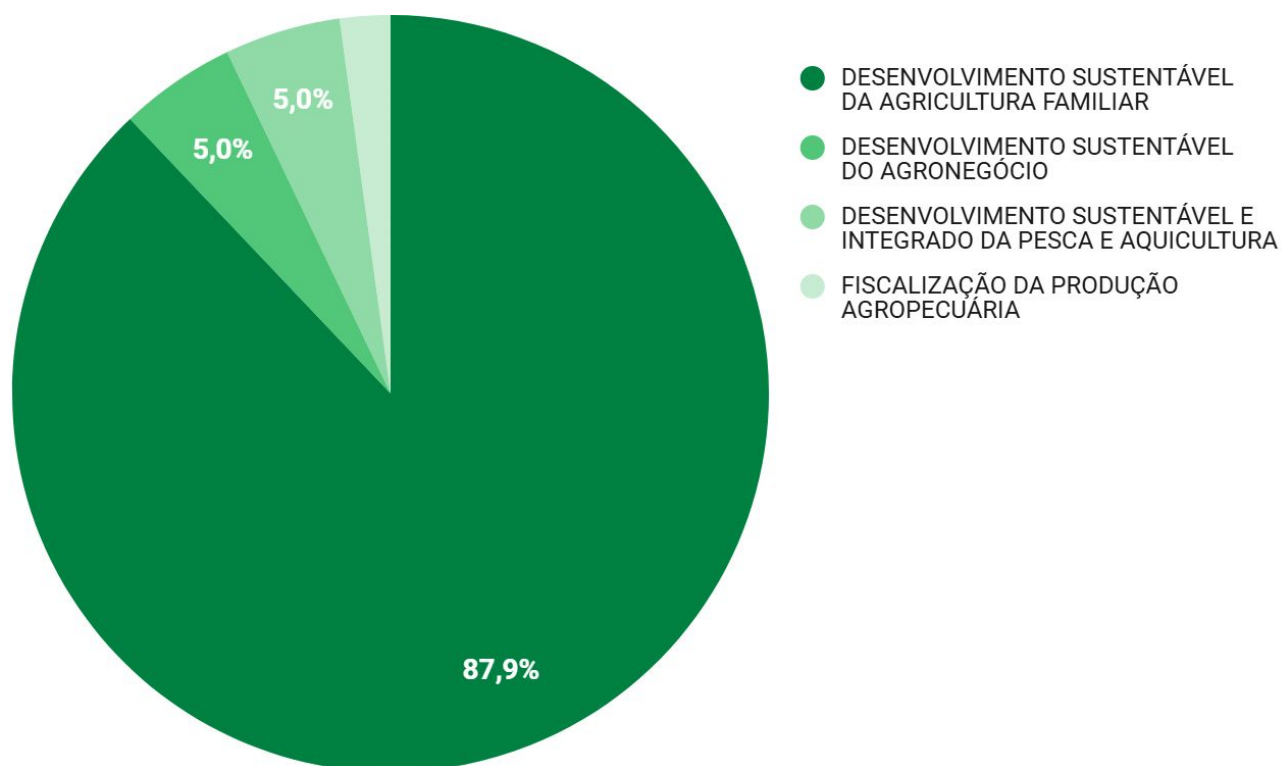
---

## EXECUÇÃO ORÇAMENTÁRIA DO TEMA 2.1

A seguir é possível visualizar as informações financeiras dos Programas do Tema “**Agricultura Familiar, Agronegócio, Pesca e Aquicultura**”, como os valores orçamentário, empenhado e o percentual de execução orçamentária. O gráfico abaixo mostra a distribuição do total da execução orçamentária entre os Programas que fazem parte do Tema.

Programa	Lei + Créditos	Empenhado	% Execução Orçamentária
211 - Desenvolvimento Sustentável da Agricultura Familiar	300.710.821,59	61.742.748,18	20,53%
213 - Desenvolvimento Sustentável do Agronegócio	16.926.000,00	3.499.999,86	20,68%
212 - Desenvolvimento Sustentável e Integrado da Pesca e Aquicultura	12.815.000,00	3.477.850,24	27,14%
214 - Fiscalização da Produção Agropecuária	9.186.473,00	1.515.803,88	16,50%
<b>Total</b>	<b>339.638.294,59</b>	<b>70.236.402,16</b>	<b>20,68%</b>

### Distribuição da execução orçamentária por Programa



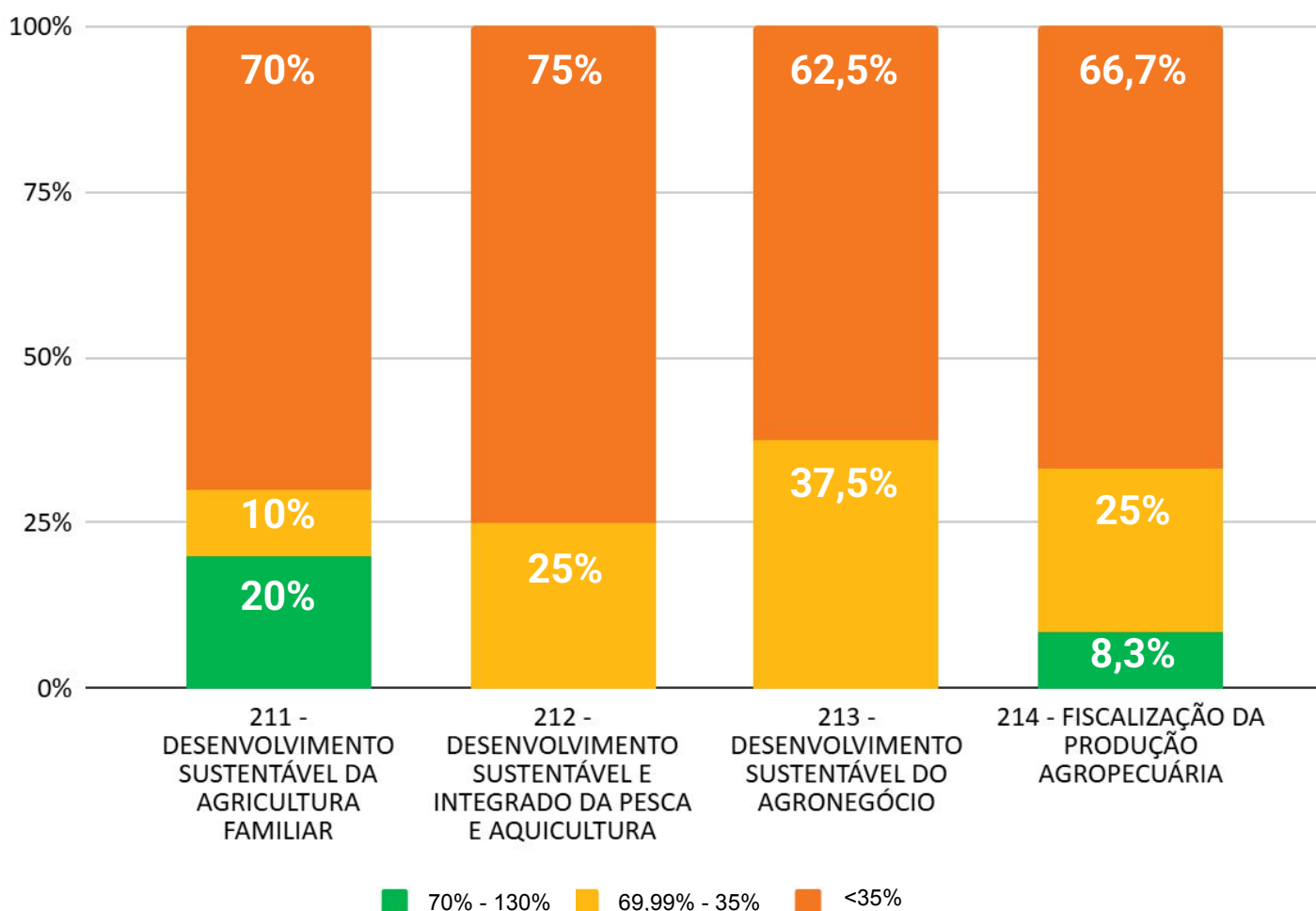
## EXECUÇÃO FÍSICA DOS PROGRAMAS DO TEMA 2.1

Com o objetivo de facilitar uma análise visual compreensível, foi adotada uma classificação para os percentuais de execução física em relação às metas planejadas das Entregas.

- Entregas que tiveram um **percentual de execução entre 70% e 130%** foram destacadas em verde.
- Aquelas que alcançaram **valores entre 35% e 69,99%** foram marcadas em amarelo.
- Por outro lado, as Entregas cujos percentuais de execução **ficaram abaixo de 35%** foram realçadas em vermelho.

O gráfico abaixo mostra a distribuição das Entregas<sup>1</sup> de cada Eixo de acordo com a classificação adotada.

### Desempenho dos Programas do Tema



<sup>1</sup> Das 64 Entregas do Tema "Agricultura Familiar, Agronegócio, Pesca e Aquicultura", no período de janeiro a abril de 2025, 12 foram desconsideradas nos cálculos pelos seguintes motivos: não tiveram meta planejada para o ano, portanto não sendo possível realizar o cálculo de execução; ou o percentual de execução física da Entrega superou o patamar de 130%, sendo esses casos considerados como falhas de planejamento.

## PRINCIPAIS REALIZAÇÕES DOS PROGRAMAS

### **Programa: 211 - DESENVOLVIMENTO SUSTENTÁVEL DA AGRICULTURA FAMILIAR**

#### **Órgão Gestor: Secretaria do Desenvolvimento Agrário - SDA**

- Implantação de sete projetos de produção, beneficiando 71 pessoas, sendo: dois projetos de irrigação (Cascavel), um de equipamento apícola (Reritaba), um de tanque de resfriamento (Quixeramobim) e três de natureza agrícola voltados para a juventude rural (Projeto São José Jovem), sendo um voltado para produção de hortaliças (hidroponia) e os outros dois voltados para a Cadeia Produtiva da Bovinocultura de Leite, em Lavras da Mangabeira, Quixelô e Salitre.
- Beneficiados 175.309 agricultores familiares em 182 municípios com 2.879 toneladas de milho, 123 toneladas de feijão, 213 toneladas de sorgo forrageiro, 7 toneladas de algodão, 11 toneladas de capim (massai e mombaça), 3.104.120 raquetes de palma forrageira, 3.469 m<sup>3</sup> de manivas, 11.726 mudas de essências nativas (sabiá) e 200.468 mudas de cajueiro anão precoce.
- Realização de 176.528 adesões ao Garantia Safra, referentes a Safra 2024/2025, beneficiando 176.528 famílias, em 181 municípios.
- Atendimento a 8.601 agricultores em 182 municípios com orientações técnicas nas culturas e cadeias produtivas: Feijão: distribuição de sementes e início do plantio; Milho: distribuição de sementes e início do cultivo; Mandioca: distribuição de manivas e início do plantio; Apicultura: orientações técnicas sobre manejo e manutenção de apiários e colmeias; Cajucultura: distribuição de mudas e orientações relacionadas a poda de manutenção nos pomares.
- Implantação de 21 tecnologias sociais do tipo cisterna de 52 mil litros para armazenamento de água para produção de alimentos, nos municípios de Cariús e Jucás, beneficiando 87 pessoas.
- Realização de dez capacitações para juventude nas temáticas avicultura familiar, pesca artesanal, plano de implantação em projetos produtivos, análise de viabilidade para implantação de projetos produtivos e Fundo Estadual de Desenvolvimento da Agricultura Familiar (FEDAF), nos municípios de Aracoiaba, Baturité, Alto Santo, Choró, Jaguaribara, Monsenhor Tabosa, Paracuru, Quixeramobim e Tururu; beneficiando 185 jovens.
- Realização de seis capacitações voltadas para mulheres, com ênfase para Casas e Bancos de Sementes Crioulas, Planos de Implantação de Projetos Produtivos e Fundo Estadual de Desenvolvimento da Agricultura Familiar (FEDAF), nos municípios de Alto Santo, Aracoiaba, Baturité, Morada Nova, Poranga e Tururu, beneficiando 128 mulheres.
- Prestação de assistência técnica contínua a 1.304 produtores em 89 municípios, por meio de visitas in loco às comunidades e imóveis rurais, utilizando-se como metodologias reuniões, demonstrações práticas, excursões e intercâmbios técnicos nas 14 regiões de planejamento do estado.

## PRINCIPAIS REALIZAÇÕES DOS PROGRAMAS

---

### **Programa: 212 - DESENVOLVIMENTO SUSTENTÁVEL E INTEGRADO DA PESCA E AQUICULTURA**

#### **Órgão Gestor: Secretaria da Pesca e Aquicultura - SPA**

- Realização de 715 atividades de assistência técnica a pescadores e aquicultores artesanais, tendo como destaque as regiões: Litoral Oeste/Vale do Curu (152), Litoral Leste (113), Grande Fortaleza (94), Sertão de Crateús (77), Vale do Jaguaribe (77), Sertão Central (76) e Sertão dos Inhamuns (52).

### **Programa: 213 - DESENVOLVIMENTO SUSTENTÁVEL DO AGRONEGÓCIO**

#### **Órgão Gestor: Secretaria do Desenvolvimento Econômico - SDE**

- Implantação de Soluções Tecnológicas sobre tecnologias de cultivos para culturas de produtos de alto valor agregado em seis Unidades Demonstrativas (UDs) acompanhadas e qualificadas para servir de modelo produtivo adequado à difusão de manejo produtivo eficiente aos produtores e técnicos: 1ª UD Cacau (Bela Cruz), 2ª UD Cacau (Quixeré), 3ª UD Açaí (Paracuru), 4ª UD Açaí (Quixeré), 5ª UD Acerola Orgânica (Russas), 6ª UD Acerola Orgânica (Barbalha).
- Apoio ao evento FRUIT ATTRACTION BRASIL 2025 (São Paulo), cujo objetivo foi articular com empresários e investidores para promover e atrair novos investimentos para o agronegócio, com foco na Área Livre de Pragas (ALP) o que rendeu importantes resultados com empresários e representantes de empresas nacionais e internacionais.
- Realização de um serviço de consultoria técnica especializada para identificar potencial agrícola e promover o desenvolvimento da cultura do mirtilo na região da Serra da Ibiapaba.
- Realização de um serviço de consultoria técnica especializada para identificar o potencial agrícola e promover o desenvolvimento da cultura do açaí na Região do Vale do Jaguaribe.
- Realização de uma capacitação sobre o manejo do mirtilo visando a alta produtividade, em São Benedito com a participação de 23 produtores e/ou técnicos.
- Realização de uma capacitação sobre açaí e acerola em consórcio no manejo orgânico, em Russas com a participação de 62 produtores e/ou técnicos.

### **Programa: 214 - FISCALIZAÇÃO DA PRODUÇÃO AGROPECUÁRIA**

#### **Órgão Gestor: Secretaria do Desenvolvimento Agrário - SDA**

- Realização de 49 ações de fiscalização em campo para qualificar e promover a defesa agropecuária no Estado.

# TEMA ESTRATÉGICO

---

## Ciência, Tecnologia e Inovação

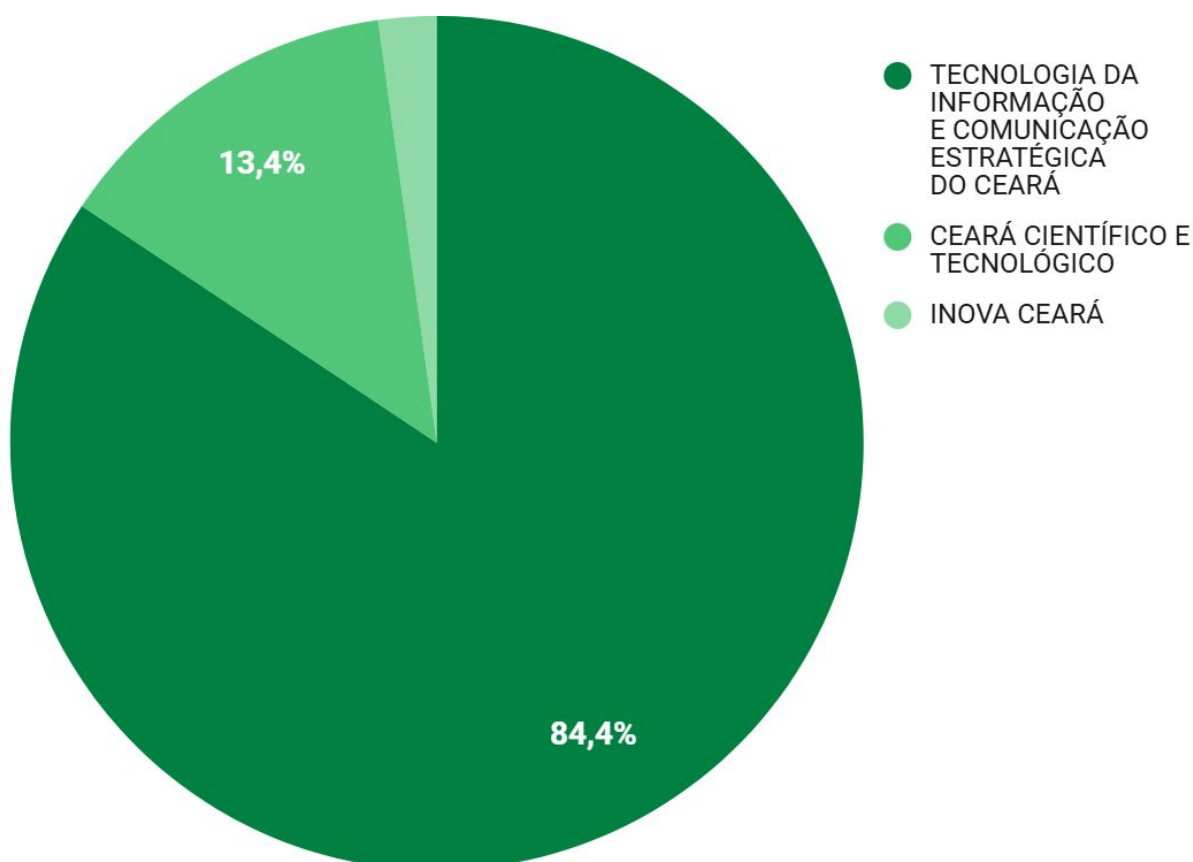
---

## EXECUÇÃO ORÇAMENTÁRIA DO TEMA 2.2

A seguir é possível visualizar as informações financeiras dos Programas do Tema “**Ciência, Tecnologia e Inovação**”, como os valores orçamentário, empenhado e o percentual de execução orçamentária. O gráfico abaixo mostra a distribuição do total da execução orçamentária entre os Programas que fazem parte do Tema.

Programa	Lei + Créditos	Empenhado	% Execução Orçamentária
223 - Tecnologia da Informação e Comunicação Estratégica do Ceará	367.492.798,88	73.566.022,02	20,02%
221 - Ceará Científico e Tecnológico	69.791.355,00	11.723.296,66	16,80%
222 - Inova Ceará	21.932.051,11	1.922.076,00	8,76%
<b>Total</b>	<b>459.216.204,99</b>	<b>87.211.394,68</b>	<b>18,99%</b>

### Distribuição da execução orçamentária por Programa



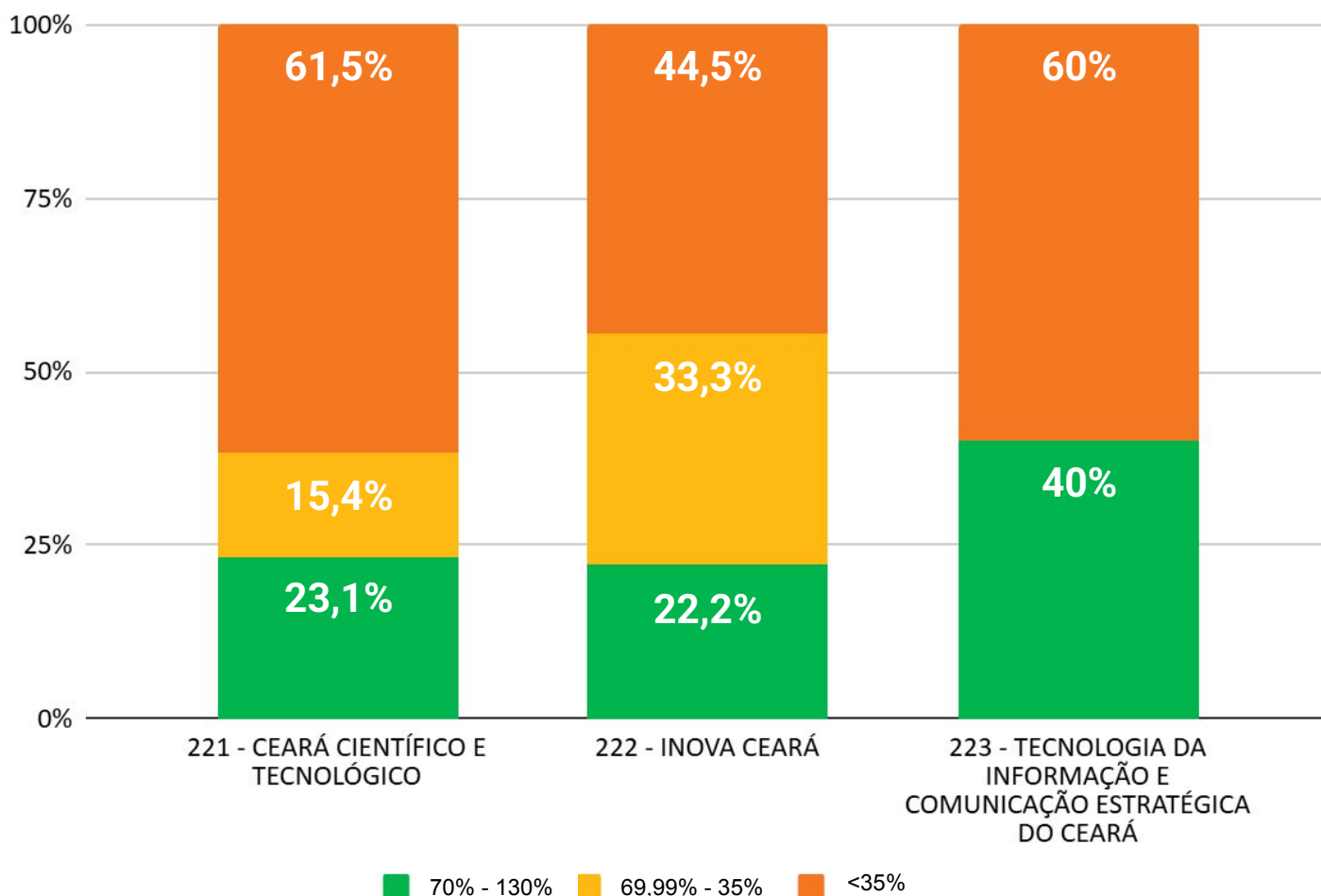
## EXECUÇÃO FÍSICA DOS PROGRAMAS DO TEMA 2.2

Com o objetivo de facilitar uma análise visual compreensível, foi adotada uma classificação para os percentuais de execução física em relação às metas planejadas das Entregas.

- Entregas que tiveram um **percentual de execução entre 70% e 130%** foram destacadas em verde.
- Aquelas que alcançaram **valores entre 35% e 69,99%** foram marcadas em amarelo.
- Por outro lado, as Entregas cujos percentuais de execução **ficaram abaixo de 35%** foram realçadas em vermelho.

O gráfico abaixo mostra a distribuição das Entregas<sup>1</sup> de cada Eixo de acordo com a classificação adotada.

### Desempenho dos Programas do Tema



<sup>1</sup> Das 33 Entregas do Tema “Ciência, Tecnologia e Inovação”, no período de janeiro a abril de 2025, 6 foram desconsideradas nos cálculos pelos seguintes motivos: não tiveram meta planejada para o ano, portanto não sendo possível realizar o cálculo de execução; ou o percentual de execução física da Entrega superou o patamar de 130%, sendo esses casos considerados como falhas de planejamento.

## PRINCIPAIS REALIZAÇÕES DOS PROGRAMAS

---

### **Programa: 221 - CEARÁ CIENTÍFICO E TECNOLÓGICO**

**Órgão Gestor: Secretaria da Ciência, Tecnologia e Educação Superior - Secitece**

- Concessão de 1.395 bolsas pelo Programa Cientista Chefe, distribuídas entre 80 projetos em diversas áreas, que tem como objetivo unir o meio acadêmico e a gestão pública, identificando soluções de ciência, tecnologia e inovação que podem ser implantadas para melhorar os serviços e, desta forma, dar mais qualidade de vida para a população.

### **Programa: 222 - INOVA CEARÁ**

**Órgão Gestor: Secretaria da Ciência, Tecnologia e Educação Superior - Secitece**

- Prestação de apoio técnico/tecnológico a 164 empresas, através do Nutec, para melhoria de seus produtos e/ou serviços inovadores; dentre os 164 empreendimentos, foram apoiados órgãos públicos e empresas privadas de diversos setores na Grande Fortaleza, como Meio Ambiente, Alimentos, Agropecuária e Materiais.
- Prestação de apoio técnico gratuito, pela Agência de Inovação da UECE - AGIN, a três empresas e/ou startups, oferecendo orientações em diversos serviços relacionados à propriedade intelectual.
- Capacitação de 341 pessoas, entre estudantes, professores, pesquisadores, empreendedores e demais interessados, por meio da Agência de Inovação (AGIN) e da Incubadora de Empresas (INCUBAUECE), em temáticas estratégicas ligadas ao ecossistema de inovação e empreendedorismo.
- Apoio, pela modalidade de subvenção econômica, como também ao apoio técnico/tecnológico, a 72 empreendimentos selecionados através de editais, para a melhoria de seus produtos e/ou serviços inovadores, destacando a contribuição da Funcap no apoio à inovação e ao empreendedorismo no Ceará, priorizando áreas estratégicas e ampliando oportunidades para empresas de base tecnológica.
- Capacitação de 4.719 pessoas, em 22 municípios, através da Trilha da Inovação, uma iniciativa voltada para impulsionar o desenvolvimento do pensamento empreendedor e da inovação, contribuindo para fortalecer os ecossistemas de inovação nas diversas regiões de planejamento do Estado.

# TEMA ESTRATÉGICO

---

## Educação Profissional

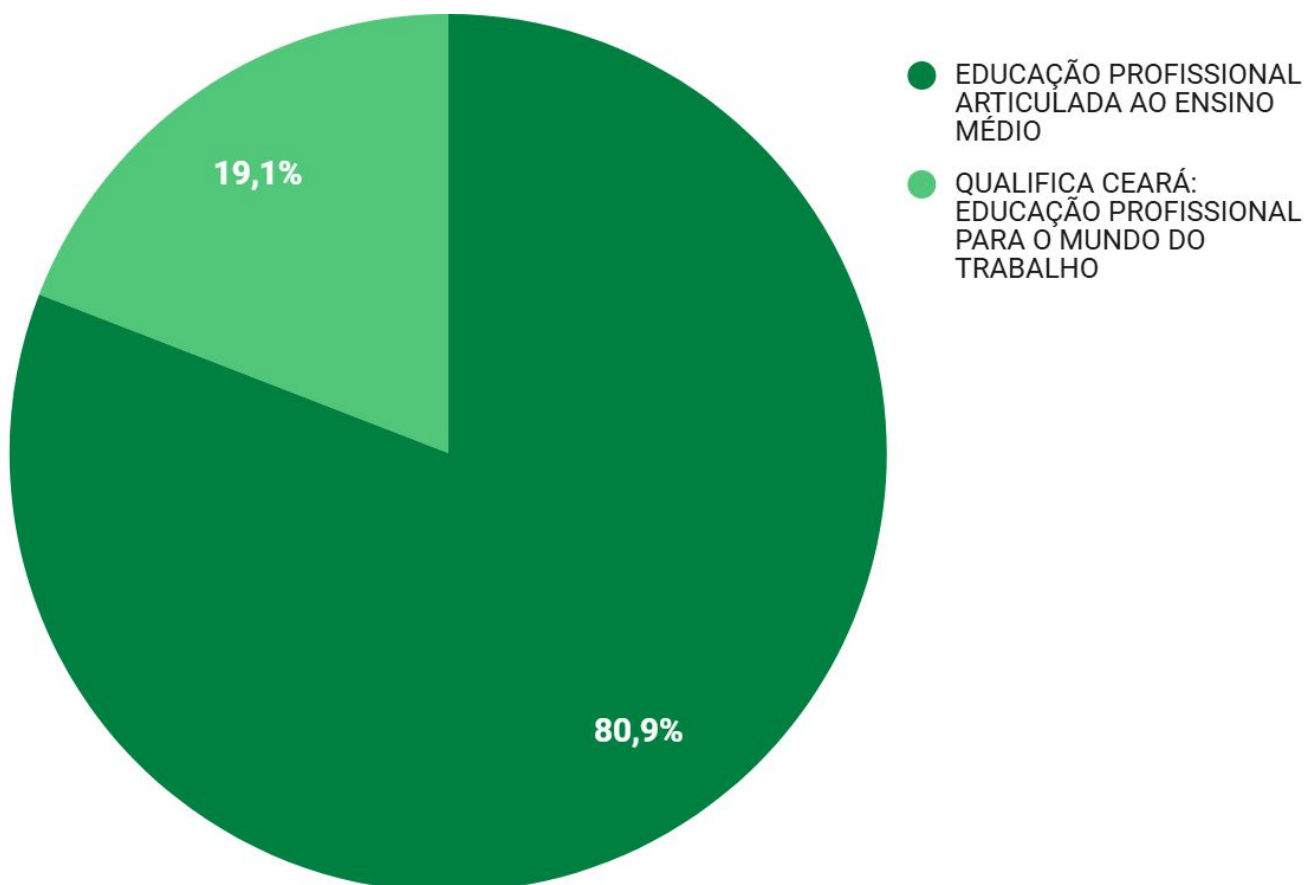
---

## EXECUÇÃO ORÇAMENTÁRIA DO TEMA 2.3

A seguir é possível visualizar as informações financeiras dos Programas do Tema “**Educação Profissional**”, como os valores orçamentário, empenhado e o percentual de execução orçamentária. O gráfico abaixo mostra a distribuição do total da execução orçamentária entre os Programas que fazem parte do Tema.

Programa	Lei + Créditos	Empenhado	% Execução Orçamentária
231 - Educação Profissional Articulada ao Ensino Médio	553.552.324,75	107.708.101,78	19,46%
232 - Qualifica Ceará: Educação Profissional para o Mundo do Trabalho	110.766.514,45	25.461.620,47	22,99%
<b>Total</b>	<b>664.318.839,20</b>	<b>133.169.722,25</b>	<b>20,05%</b>

### Distribuição da execução orçamentária por Programa



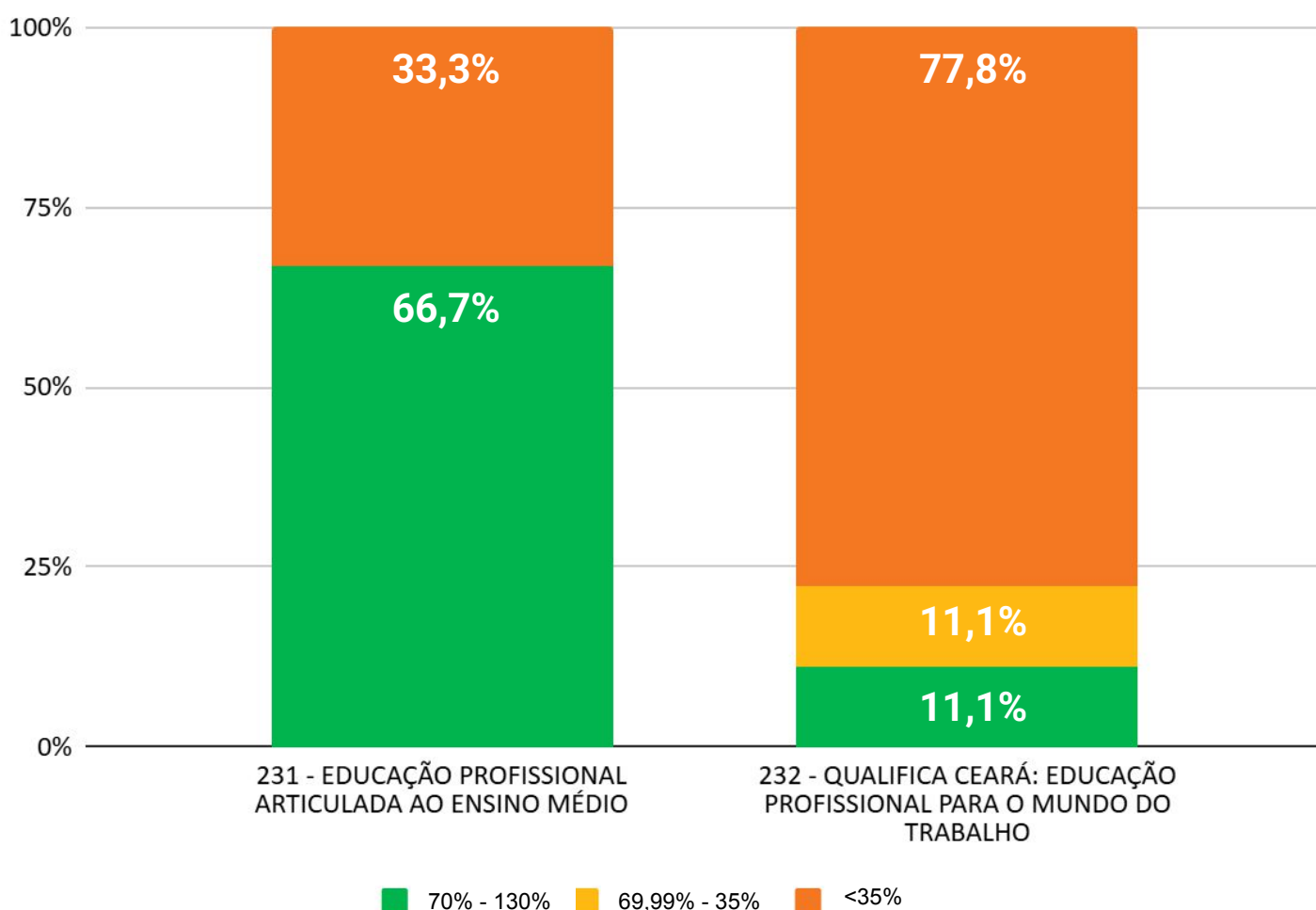
## EXECUÇÃO FÍSICA DOS PROGRAMAS DO TEMA 2.3

Com o objetivo de facilitar uma análise visual compreensível, foi adotada uma classificação para os percentuais de execução física em relação às metas planejadas das Entregas.

- Entregas que tiveram um **percentual de execução entre 70% e 130%** foram destacadas em verde.
- Aquelas que alcançaram **valores entre 35% e 69,99%** foram marcadas em amarelo.
- Por outro lado, as Entregas cujos percentuais de execução **ficaram abaixo de 35%** foram realçadas em vermelho.

O gráfico abaixo mostra a distribuição das Entregas<sup>1</sup> de cada Eixo de acordo com a classificação adotada.

### Desempenho dos Programas do Tema



<sup>1</sup> Das 17 Entregas do Tema “Educação Profissional”, no período de janeiro a abril de 2025, 2 foram desconsideradas nos cálculos pelos seguintes motivos: não tiveram meta planejada para o ano, portanto não sendo possível realizar o cálculo de execução; ou o percentual de execução física da Entrega superou o patamar de 130%, sendo esses casos considerados como falhas de planejamento.

## PRINCIPAIS REALIZAÇÕES DOS PROGRAMAS

### **Programa: 231 - EDUCAÇÃO PROFISSIONAL ARTICULADA AO ENSINO MÉDIO**

#### **Órgão Gestor: Secretaria da Educação - Seduc**

- Capacitação de 391 agentes educacionais para a formação da equipe de gestão, envolvendo diretores, coordenadores, orientadores, superintendentes escolares e outros servidores, em temáticas da Educação Profissional, rotinas pedagógicas e administrativas das escolas, bem como os serviços da secretaria das escolas.
- Inserção de 3.201 alunos, distribuídos em 92 municípios, no campo de estágio, conforme a natureza dos cursos ofertados, possibilitando a estes a primeira experiência no mundo do trabalho.
- Fornecimento de refeições diárias para 62.712 alunos.
- Implantação da Escola Estadual de Educação Profissional para Pessoas Privadas de Liberdade de Itaitinga - EEEPPL de Itaitinga, na Região 03 - Grande Fortaleza.
- Estruturação de 110 Escolas Estaduais de Educação Profissional (EEEP); Destas, sete receberam reformas e equipamentos, duas foram substituições de prédios e 101 foram equipadas com itens essenciais ao funcionamento pedagógico e administrativo.

### **Programa: 232 - QUALIFICA CEARÁ: EDUCAÇÃO PROFISSIONAL PARA O MUNDO DO TRABALHO**

#### **Órgão Gestor: Secretaria da Ciência, Tecnologia e Educação Superior - Secitece**

- Capacitação de 2.958 pessoas com cursos de Formação Inicial e Continuada - FIC's nas Unidades dos Centros Vocacionais Tecnológicos - CVT's e na Universidade do Trabalho Digital - UTD, distribuídos em diversas regiões (exceto a Região Sertão de Sobral); na Região da Grande Fortaleza, foram certificados dois alunos nos cursos técnicos subsequentes do Centro de Treinamento Técnico do Ceará Lauro de Oliveira Lima - CTTC/LOL, além de 572 alunos nos FIC's dos CVT's e UTD.
- Concessão de 2.688 bolsas para os jovens participantes das 73 turmas do projeto Virando o Jogo/PReVio em Fortaleza, Caucaia, Maracanaú, Maranguape, Sobral e Itapipoca.
- Capacitação de 1.402 pessoas em situação de vulnerabilidade social, dos quais 834 jovens pelo Primeiro Passo, na linha Jovem Aprendiz; 413 nos sete Centros de Inclusão Tecnológica e Social (CITS); e 155 no Centro de Profissionalização Inclusiva da Pessoa com Deficiência (CEPID), de Fortaleza, Aquiraz, Beberibe, Caucaia, Guaiúba, Horizonte, Itaitinga, Maranguape, Paracuru, São Gonçalo do Amarante, Trairi, Camocim, Itapipoca, Baturité, Quixeramobim e Senador Pompeu.

# TEMA ESTRATÉGICO

---

## Educação Superior

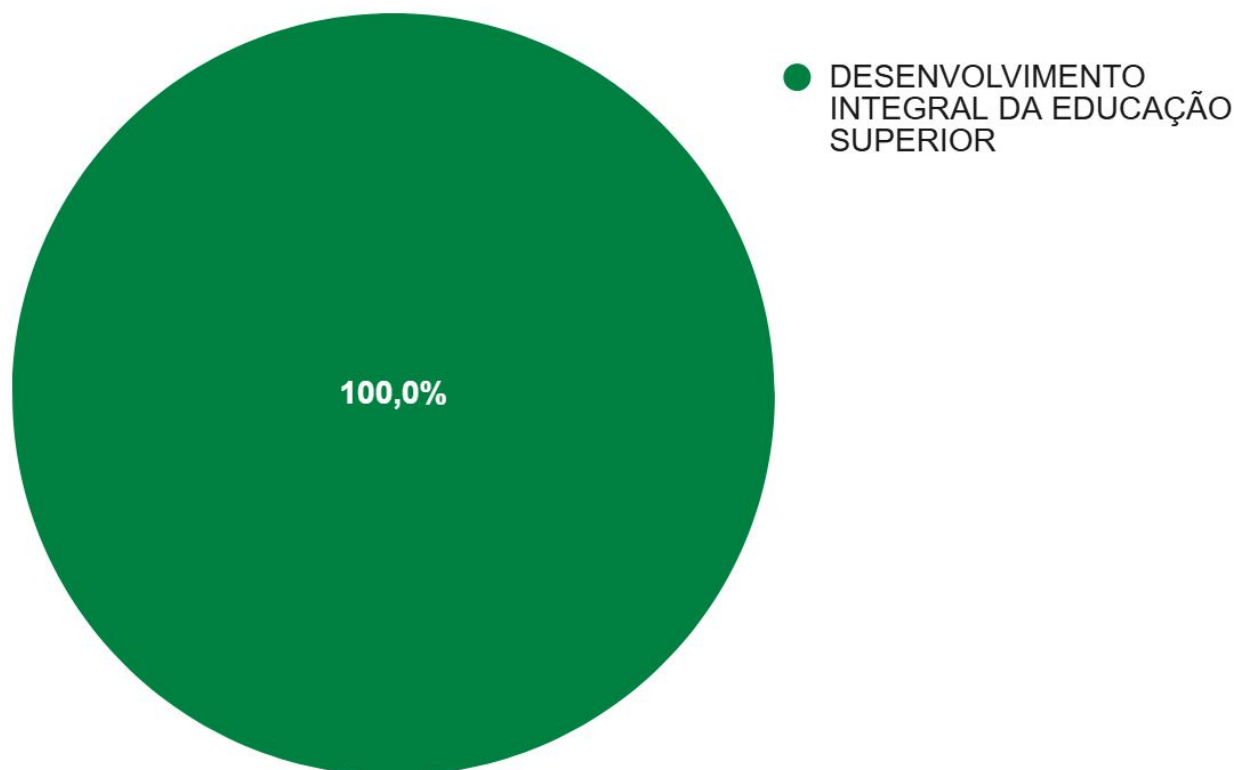
---

## EXECUÇÃO ORÇAMENTÁRIA DO TEMA 2.4

A seguir é possível visualizar as informações financeiras dos Programas do Tema “**Educação Superior**”, como os valores orçamentário, empenhado e o percentual de execução orçamentária. O gráfico abaixo mostra a distribuição do total da execução orçamentária entre os Programas que fazem parte do Tema.

Programa	Lei + Créditos	Empenhado	% Execução Orçamentária
241 - Desenvolvimento Integral da Educação Superior	1.018.547.202,85	276.900.004,86	27,19%
242 - Normatização e Controle das Políticas Públicas de Educação Superior	20.000,00	0,00	0,00%
<b>Total</b>	<b>1.018.567.202,85</b>	<b>276.900.004,86</b>	<b>27,19%</b>

### Distribuição da execução orçamentária por Programa

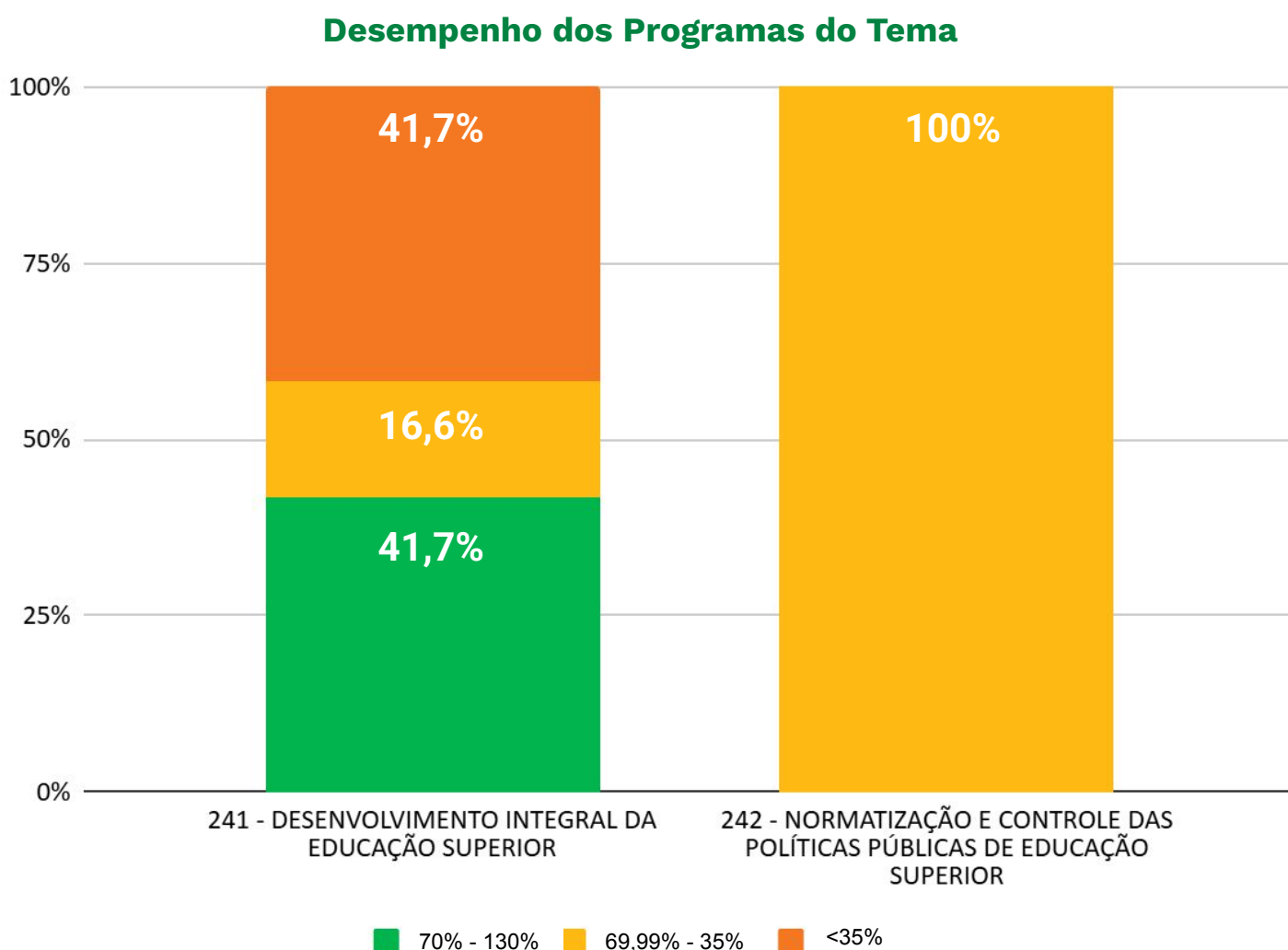


## EXECUÇÃO FÍSICA DOS PROGRAMAS DO TEMA 2.4

Com o objetivo de facilitar uma análise visual compreensível, foi adotada uma classificação para os percentuais de execução física em relação às metas planejadas das Entregas.

- Entregas que tiveram um **percentual de execução entre 70% e 130%** foram destacadas em verde.
- Aquelas que alcançaram **valores entre 35% e 69,99%** foram marcadas em amarelo.
- Por outro lado, as Entregas cujos percentuais de execução **ficaram abaixo de 35%** foram realçadas em vermelho.

O gráfico abaixo mostra a distribuição das Entregas<sup>3</sup> de cada Eixo de acordo com a classificação adotada.



<sup>1</sup> Das 14 Entregas do Tema “Educação Superior”, no período de janeiro a abril de 2025, 1 foi desconsiderada nos cálculos pelo seguinte motivo: o percentual de execução física da Entrega superou o patamar de 130%, sendo esses casos considerados como falhas de planejamento.

## PRINCIPAIS REALIZAÇÕES DOS PROGRAMAS

### **Programa: 241 - DESENVOLVIMENTO INTEGRAL DA EDUCAÇÃO SUPERIOR**

#### **Órgão Gestor: Secretaria da Ciência, Tecnologia e Educação Superior - Secitece**

- Foram beneficiados 1.324 alunos pelos programas de assistência estudantil da Uece.
- Foram beneficiados 37.547 alunos, dos quais 34.747 na Região do Cariri e 5.014 no Centro Sul, pelos programas de assistência estudantil da Urca (bolsas de Assistência estudantil, auxílio-creche, Residência Universitária e Restaurante Universitário).
- Foram beneficiados 3.840 alunos no município de Sobral, pelos programas de assistência estudantil da UVA.
- Estruturação do Campus do Itaperi, da Uece, em Fortaleza, com melhorias e reformas.
- Estruturação de seis campi da Urca, na Região do Cariri - Campus Pimenta I, Pimenta II, Campus Medicina, Campus Avançado de Campos Sales, Campus Avançado de Missão Velha, Centro de Artes - com reformas e melhorias, bem como, aquisição de 20 microcomputadores para atender demandas dos cursos da Urca.
- Estruturação de sete campi universitários da UVA, quatro deles localizados em Sobral (4), um em Camocim (1), um em Acaraú (1) e um em São Benedito (região da Ibiapaba), com investimentos em mobiliário, equipamentos e materiais de uso acadêmico.
- Apoio, pela UVA, a 327 projetos de pesquisa, sendo 82 grupos no CNPq e 245 projetos institucionais (BICT/PIBITI).
- Apoio, através da Funcap, a 337 projetos, selecionados por meio de diversos editais e chamadas, incluindo Internacionalização, Universal, Pró-Humanidades, Pós-Doutorado, apoio a jovens cientistas (Serrapilheira), PELD, cooperações internacionais (Itália;CNR, INSA Rouen, IRD), além de parcerias com CNPq, Capes e CONFAP no âmbito de programas nacionais e transnacionais.
- Apoio a 704 projetos de pesquisa pela Uece, com e sem financiamento externo.
- Apoio, através da Chamada Pública 01/2025-PIBIC/URCA/BSOCIAL, a 173 projetos, sendo assim distribuídos: 124 na região do Cariri e 49 na região do Centro Sul.
- Estruturação do Museu de Paleontologia Plácido Cidade Nuvens - MPPCN, pertencente à Universidade Regional do Cariri - Urca, com uma requalificação na expografia, com instalação de equipamentos interativos e inclusão de acervo na exposição, bem como mudanças estruturais que possibilitaram melhorias significativas no espaço do museu.

## PRINCIPAIS REALIZAÇÕES DOS PROGRAMAS

---

**Programa: 242 - NORMATIZAÇÃO E CONTROLE DAS POLÍTICAS PÚBLICAS DE EDUCAÇÃO SUPERIOR**

**Órgão Gestor: Conselho Estadual de Educação do Ceará - CEE**

- Realização de sete atos regulatórios das Universidades Públicas do Ceará especificadas a seguir: na Urca, cursos de Graduação em Química, no Crato e Tecnologia em Gestão de Turismo, em Barbalha; na Uece, cursos de Computação e Artes Visuais, em Mombaça; na UVA, cursos de Química, Licenciatura em Educação Física e Bacharelado em Educação Física, em Sobral.

# TEMA ESTRATÉGICO

---

**Indústria, Comércio e  
Serviços**

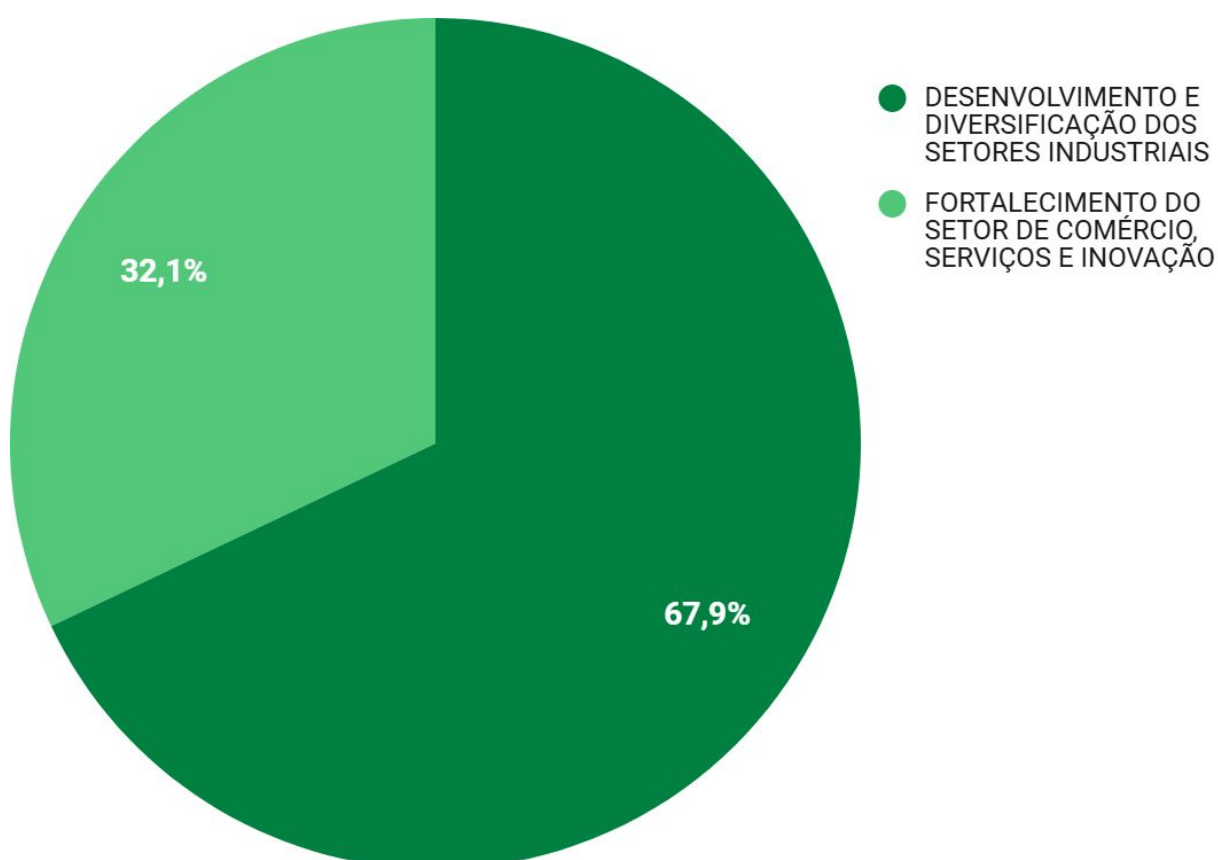
---

## EXECUÇÃO ORÇAMENTÁRIA DO TEMA 2.5

A seguir é possível visualizar as informações financeiras dos Programas do Tema “**Indústria, Comércio e Serviços**”, como os valores orçamentário, empenhado e o percentual de execução orçamentária. O gráfico abaixo mostra a distribuição do total da execução orçamentária entre os Programas que fazem parte do Tema.

Programa	Lei + Créditos	Empenhado	% Execução Orçamentária
252 - Desenvolvimento e Diversificação dos Setores Industriais	78.385.615,33	2.964.021,00	3,78%
251 - Fortalecimento do Setor de Comércio, Serviços e Inovação	6.177.222,00	1.398.819,25	22,64%
253 - Prospecção de Oportunidades, Fortalecimento de Parcerias Internacionais e Atração de Investimento Estrangeiro	300.000,00	0,00	0,00%
<b>Total</b>	<b>84.862.837,33</b>	<b>4.362.840,25</b>	<b>5,14%</b>

### Distribuição da execução orçamentária por Programa



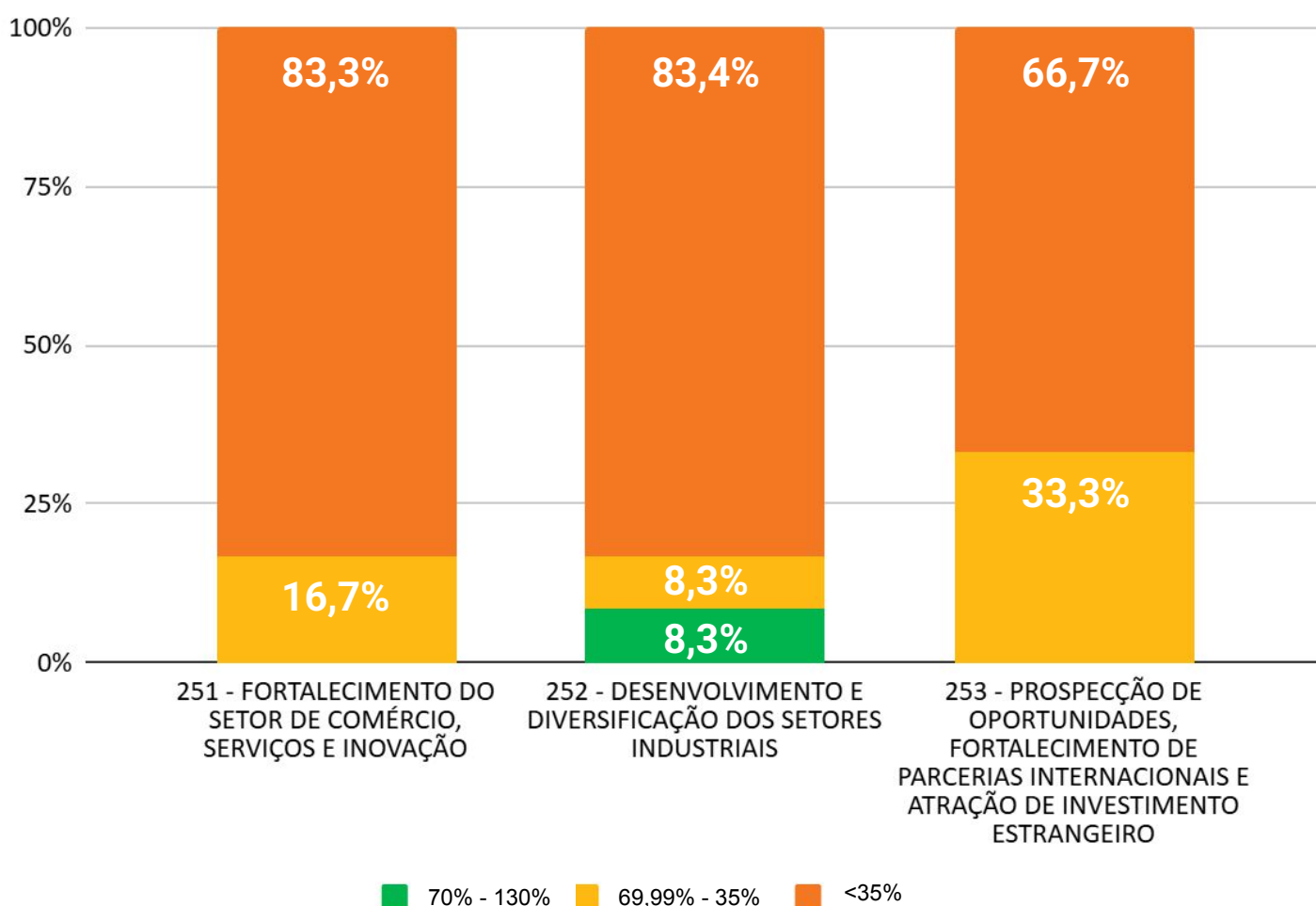
## EXECUÇÃO FÍSICA DOS PROGRAMAS DO TEMA 2.5

Com o objetivo de facilitar uma análise visual compreensível, foi adotada uma classificação para os percentuais de execução física em relação às metas planejadas das Entregas.

- Entregas que tiveram um **percentual de execução entre 70% e 130%** foram destacadas em verde.
- Aquelas que alcançaram **valores entre 35% e 69,99%** foram marcadas em amarelo.
- Por outro lado, as Entregas cujos percentuais de execução **ficaram abaixo de 35%** foram realçadas em vermelho.

O gráfico abaixo mostra a distribuição das Entregas<sup>1</sup> de cada Eixo de acordo com a classificação adotada.

### Desempenho dos Programas do Tema



<sup>1</sup> Das 25 Entregas do Tema “Indústria, Comércio e Serviços”, no período de janeiro a abril de 2025, 4 foram desconsideradas nos cálculos pelos seguintes motivos: não tiveram meta planejada para o ano, portanto não sendo possível realizar o cálculo de execução; ou o percentual de execução física da Entrega superou o patamar de 130%, sendo esses casos considerados como falhas de planejamento.

## PRINCIPAIS REALIZAÇÕES DOS PROGRAMAS

---

### **Programa: 251 - FORTALECIMENTO DO SETOR DE COMÉRCIO, SERVIÇOS E INOVAÇÃO**

#### **Órgão Gestor: Secretaria do Desenvolvimento Econômico - SDE**

- Atração de quatro empresas de médio e grande portes dos setores comércio e serviços na região da Grande Fortaleza, perfazendo o total de 98 empregos diretos gerados, R\$ 70 milhões de investimentos e expectativa de inserção superior a R\$ 1,13 milhão na arrecadação anual de ICMS.

### **Programa: 252 - DESENVOLVIMENTO E DIVERSIFICAÇÃO DOS SETORES INDUSTRIAIS**

#### **Órgão Gestor: Secretaria do Desenvolvimento Econômico - SDE**

- Apoio a dez eventos, sendo sete referentes à região da Grande Fortaleza e três atendendo a todo o Estado. Foram os seguintes: 1ª Conferência Municipal de Meio Ambiente de Fortaleza, com o tema Emergência Climática: O Desafio da Transformação Ecológica; Palestra "Inovação e Benefícios Fiscais" que abordou temas relacionados aos benefícios fiscais e à inovação; Lançamento da Pedra Fundamental da Dislub Equador (Complexo Industrial e Portuário do Pecém), que marcou o início das obras do Parque de Armazenamento e Distribuição de Combustíveis, com expectativa de geração de empregos e atração de investimentos para o Estado; Dia da Inovação Brasil x Holanda que teve como objetivo fortalecer a cooperação entre Brasil e Holanda, com foco em sustentabilidade e energias renováveis; 32ª Edição do Energia em Pauta 2025, onde foram debatidos temas sobre energia e políticas públicas voltadas ao desenvolvimento econômico; Elas Brilham nas Empresas do Pecém que destacou a atuação feminina no setor industrial; Palestra sobre Reforma Tributária, onde foi discutido os impactos da Reforma Tributária no crescimento econômico, com enfoque em debater acerca das mudanças ocasionadas pela reforma; Feira Internacional de Couros, Produtos Químicos, Componentes, Máquinas e Equipamentos para Calçados e Curtumes; Intersolar Summit Nordeste que trouxe palestras, congressos e exposição de empresas voltadas ao setor de energia solar, discutindo avanços e desafios da transição energética na região; Fórum Brasileiro de Líderes em Energia, com debate sobre os principais desafios e tendências da área.

# TEMA ESTRATÉGICO

---

## Infraestrutura e Logística

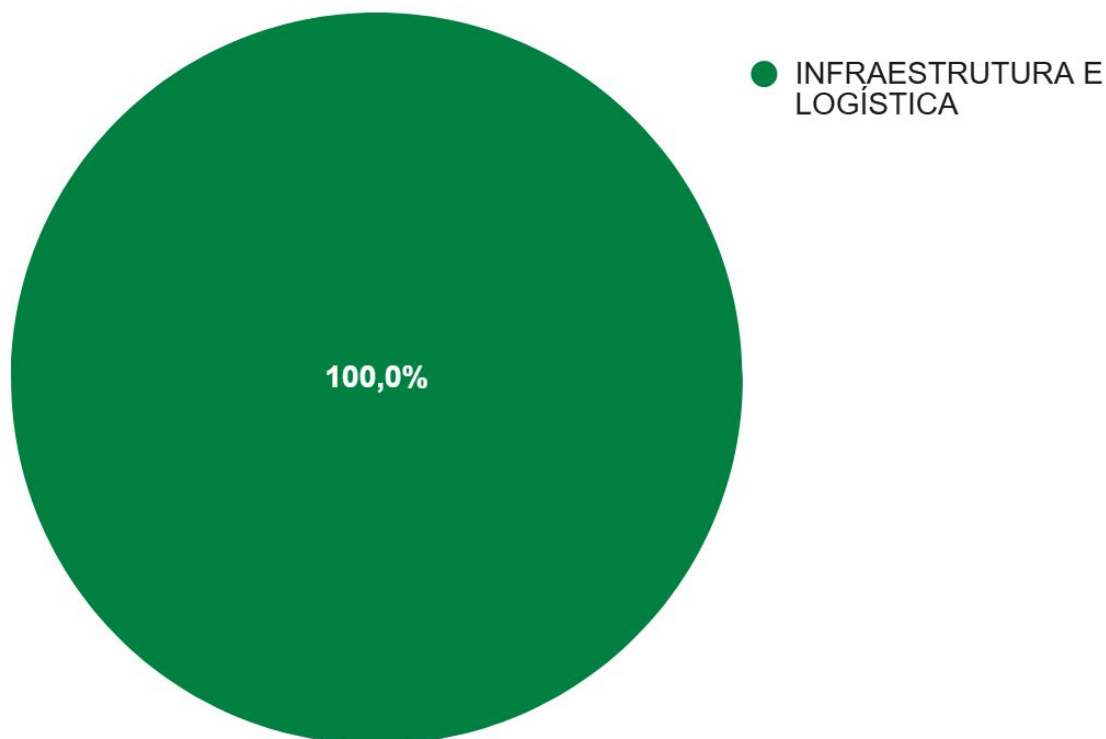
---

## EXECUÇÃO ORÇAMENTÁRIA DO TEMA 2.6

A seguir é possível visualizar as informações financeiras dos Programas do Tema “**Infraestrutura e Logística**”, como os valores orçamentário, empenhado e o percentual de execução orçamentária. O gráfico abaixo mostra a distribuição do total da execução orçamentária entre os Programas que fazem parte do Tema.

Programa	Lei + Créditos	Empenhado	% Execução Orçamentária
261 - Infraestrutura e Logística	1.000.922.772,96	267.273.676,90	26,70%
262 - Desenvolvimento do Complexo Industrial e Portuário do Pecém	155.127.713,00	0,00	0,00%
<b>Total</b>	<b>1.156.050.485,96</b>	<b>267.273.676,90</b>	<b>23,12%</b>

### Distribuição da execução orçamentária por Programa



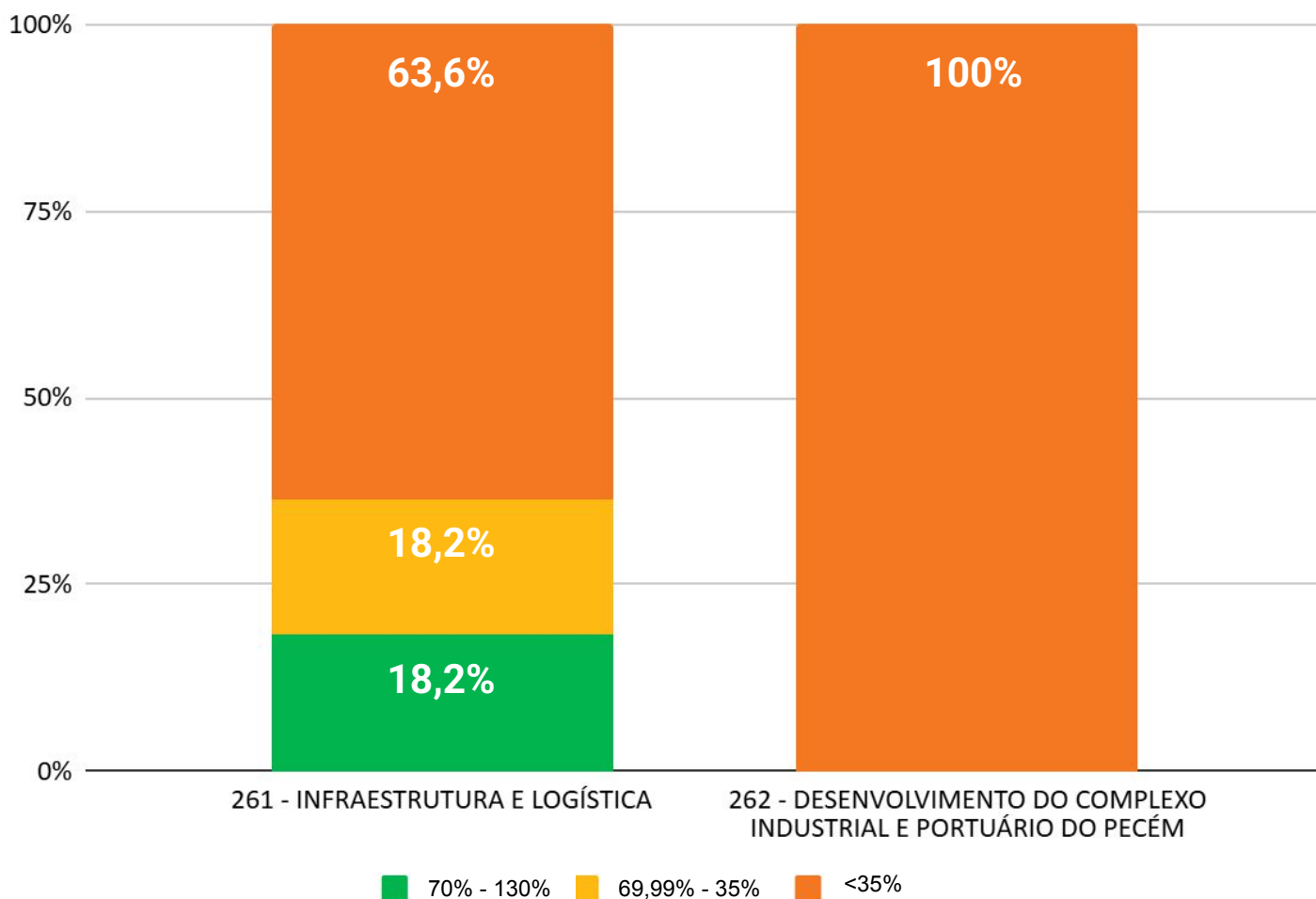
## EXECUÇÃO FÍSICA DOS PROGRAMAS DO TEMA 2.6

Com o objetivo de facilitar uma análise visual compreensível, foi adotada uma classificação para os percentuais de execução física em relação às metas planejadas das Entregas.

- Entregas que tiveram um **percentual de execução entre 70% e 130%** foram destacadas em verde.
- Aquelas que alcançaram **valores entre 35% e 69,99%** foram marcadas em amarelo.
- Por outro lado, as Entregas cujos percentuais de execução **ficaram abaixo de 35%** foram realçadas em vermelho.

O gráfico abaixo mostra a distribuição das Entregas<sup>1</sup> de cada Eixo de acordo com a classificação adotada.

### Desempenho dos Programas do Tema



<sup>1</sup> Das 18 Entregas do Tema “Infraestrutura e Logística”, no período de janeiro a abril de 2025, 6 foram desconsideradas nos cálculos pelos seguintes motivos: não tiveram meta planejada para o ano, portanto não sendo possível realizar o cálculo de execução; ou o percentual de execução física da Entrega superou o patamar de 130%, sendo esses casos considerados como falhas de planejamento.

## PRINCIPAIS REALIZAÇÕES DOS PROGRAMAS

---

### **Programa: 261 - INFRAESTRUTURA E LOGÍSTICA**

#### **Órgão Gestor: Secretaria da Infraestrutura - Seinfra**

- Conclusão de 23,57 km em obras de pavimentação ou duplicação de rodovias, beneficiando os seguintes municípios: Missão Velha, Abaiara, Milagres, Crato, Trairi, Itapipoca, Fortaleza, Jaguaribara, Crateús, Marco, Morrinhos, Santana do Cariri, Campos Sales, Aiuaba, Moraújo, Tianguá, Caucaia, Dep. irapuan Pinheiro, Brejo Santo, Umari, Ipaumirim, Umirim e Pentecoste.
- Conclusão de 40,97 km de obras de restauração de estradas estaduais, que são intervenções mais pesadas no pavimento da rodovia, podendo até haver correções de traçado.
- Conclusão de 128,43 km de obras de recuperação funcional em estradas estaduais, que são obras mais leves e que tem o objetivo de retornar a funcionalidade original da rodovia recuperada, nesse caso não há grandes movimentações de terras.
- Conclusão dos convênios de recuperação em estradas nos municípios de Pacujá e Chorozinho.
- Instalação de 01 conjunto semaforico - controlador no Município de Iguatu.
- Manutenção em 871,09 km de sinalização horizontal/vertical, além da manutenção de 240 unidades semaforicas, 201.037 unidades de tachas e 2.268 unidades de defensas metálicas.
- Elaboração de 11 Projetos/Estudos técnicos com relação a Infraestrutura rodoviária.
- Elaboração de 11 Projetos/Estudos técnicos com relação a Infraestrutura rodoviária; entrega do relatório final da concepção da Fase 2 do Programa Renda do Sol, elaboração do projeto de reforma da sede da Seinfra e consultoria técnica para a elaboração do projeto do Ramal Aeroporto-Castelão.

# TEMA ESTRATÉGICO

---

## Trabalho e Empreendedorismo

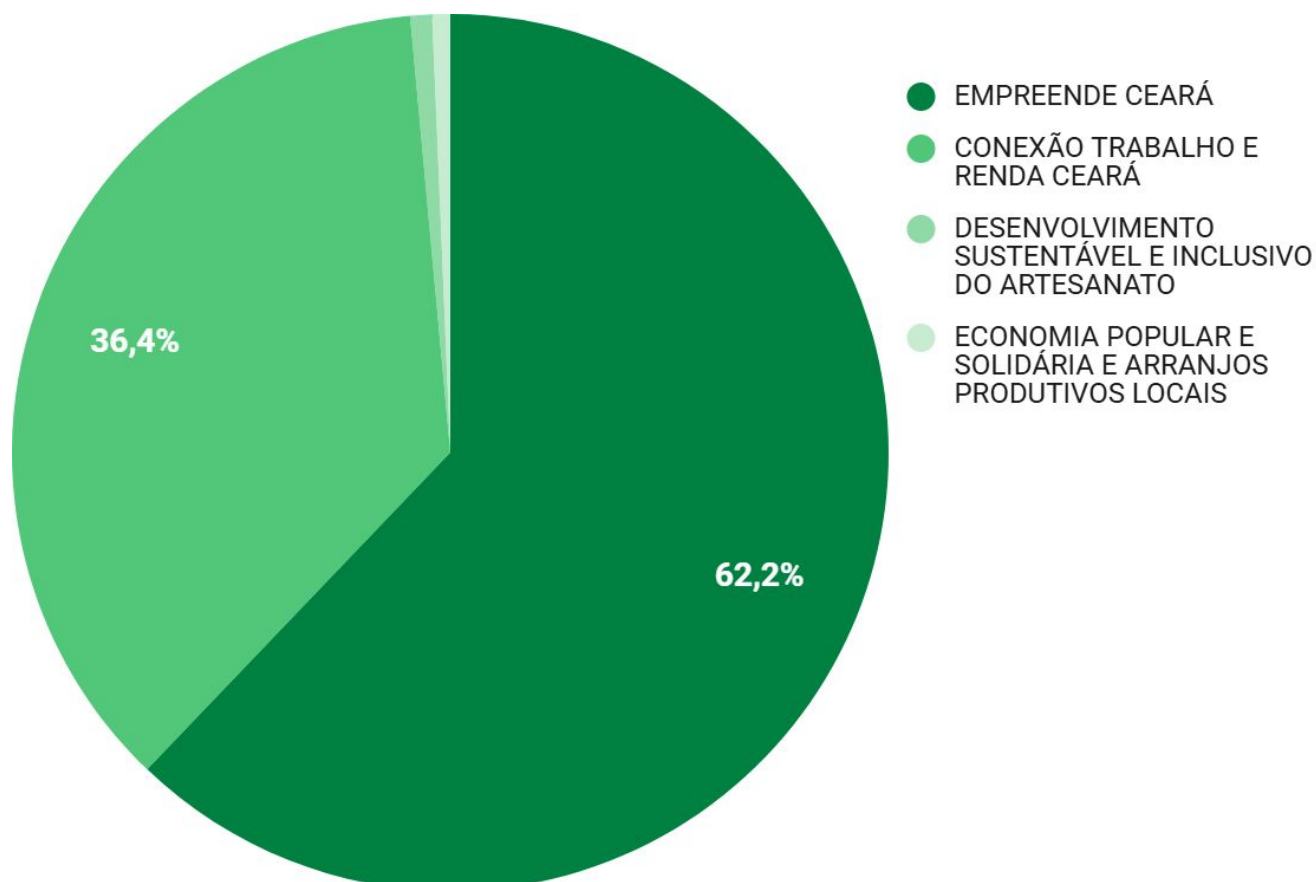
---

## EXECUÇÃO ORÇAMENTÁRIA DO TEMA 2.7

A seguir é possível visualizar as informações financeiras dos Programas do Tema “**Trabalho e Empreendedorismo**”, como os valores orçamentário, empenhado e o percentual de execução orçamentária. O gráfico abaixo mostra a distribuição do total da execução orçamentária entre os Programas que fazem parte do Tema.

Programa	Lei + Créditos	Empenhado	% Execução Orçamentária
274 - Empreende Ceará	148.142.798,47	27.295.493,11	18,43%
273 - Conexão Trabalho e Renda Ceará	48.351.294,78	15.979.605,25	33,05%
271 - Desenvolvimento Sustentável e Inclusivo do Artesanato	6.207.231,22	351.544,87	5,66%
272 - Economia Popular e Solidária e Arranjos Produtivos Locais	4.220.000,00	291.416,66	6,91%
<b>Total</b>	<b>206.921.324,47</b>	<b>43.918.059,89</b>	<b>21,22%</b>

### Distribuição da execução orçamentária por Programa



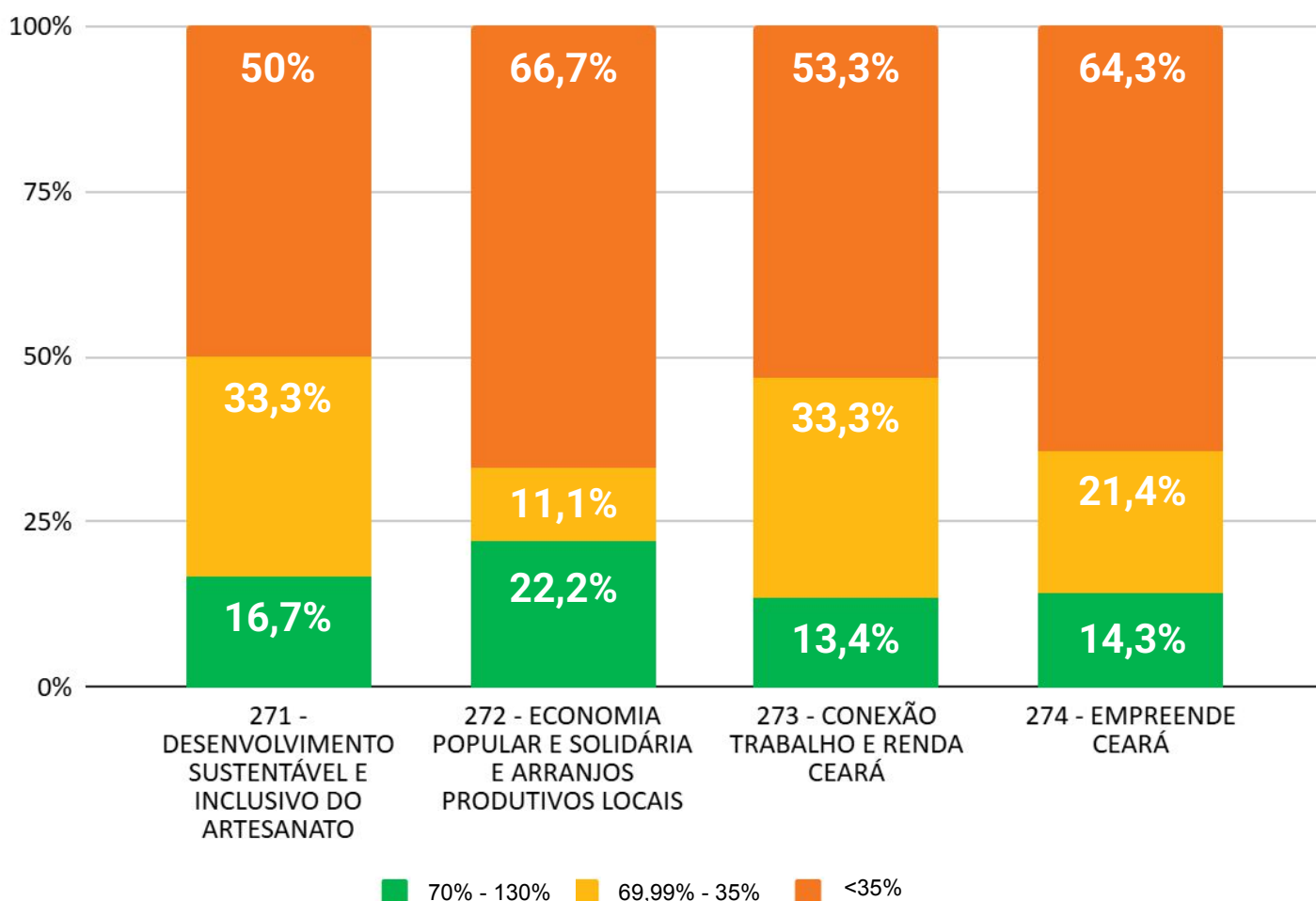
## EXECUÇÃO FÍSICA DOS PROGRAMAS DO TEMA 2.7

Com o objetivo de facilitar uma análise visual compreensível, foi adotada uma classificação para os percentuais de execução física em relação às metas planejadas das Entregas.

- Entregas que tiveram um **percentual de execução entre 70% e 130%** foram destacadas em verde.
- Aquelas que alcançaram **valores entre 35% e 69,99%** foram marcadas em amarelo.
- Por outro lado, as Entregas cujos percentuais de execução **ficaram abaixo de 35%** foram realçadas em vermelho.

O gráfico abaixo mostra a distribuição das Entregas<sup>1</sup> de cada Eixo de acordo com a classificação adotada.

### Desempenho dos Programas do Tema



<sup>1</sup> Das 46 Entregas do Tema “Trabalho e Empreendedorismo”, no período de janeiro a abril de 2025, 2 foram desconsideradas nos cálculos pelos seguintes motivos: não tiveram meta planejada para o ano, portanto não sendo possível realizar o cálculo de execução; ou o percentual de execução física da Entrega superou o patamar de 130%, sendo esses casos considerados como falhas de planejamento.

## PRINCIPAIS REALIZAÇÕES DOS PROGRAMAS

---

### **Programa: 271 - DESENVOLVIMENTO SUSTENTÁVEL E INCLUSIVO DO ARTESANATO**

#### **Órgão Gestor: Secretaria da Proteção Social - SPS**

- Certificação de 853 produtos com Selo de Autenticidade dos Produtos Artesanais e Reconhecimento das Obras de Arte Popular Cearense produzidos nos municípios de Aurora, Barbalha, Brejo Santo, Campos Sales, Caririaçu, Crato, Farias Brito, Juazeiro do Norte, Missão Velha, Nova Olinda, Potengi, Santana do Cariri, Várzea Alegre, Aquiraz, Cascavel, Caucaia, Eusébio, Fortaleza, Maranguape, Maracanaú, Paraipaba, Paracuru, Trairi, Aracati, Beberibe, Icapuí, Jijoca de Jericoacoara, Tejuçuoca, Tururu, Baturité, Ipu, Tianguá, Mombaça, Quixeramobim, Paramoti, Varjota, Nova Russas, Tamboril, Aiuaba, Tauá, Jaguaribe, Jaguaretama e Limoeiro do Norte; com destaque para os municípios das regiões do Cariri e Grande Fortaleza.
- Emissão de 2.037 documentos de identidade artesanal pelo Programa de Desenvolvimento Sustentável e Inclusivo do Artesanato e pelo Sistema de Informações Cadastrais do Artesanato Brasileiro (SICAB), em conformidade com os critérios do Programa do Artesanato Brasileiro (PAB) aos artesãos cearenses. A identidade emitida pelo Programa de Desenvolvimento Sustentável e Inclusivo do Artesanato permite o acesso do artesão a benefícios que incluem: isenção do ICMS, participar de editais, credenciamentos, cursos de capacitação, feiras e eventos visando a melhoria da produção e inserção na geração de renda, além da hospedagem na Casa do Artesão Cearense.
- Comercialização de 10.359 peças artesanais produzidas nos municípios de todas as regiões do planejamento do Ceará e comercializadas nas sete Lojas CeArt, e nos 17 eventos (feiras e eventos) realizados em Fortaleza e Juazeiro do Norte.
- Capacitação de 461 artesãos dos municípios de Barbalha, Juazeiro do Norte, Caucaia, Fortaleza, Pacatuba, Apuiarés e Tauá, através de oficinas, formações tecnológicas e cursos de gestão de negócios.

### **Programa: 272 - ECONOMIA POPULAR E SOLIDÁRIA E ARRANJOS PRODUTIVOS LOCAIS**

#### **Órgão Gestor: Secretaria do Trabalho - SET**

- Elaboração de dois Planos de Ação Estratégicos nas regiões do Cariri e Litoral Oeste/Vale do Curu, sendo: 1) APL de Mandiocultura de Salitre e 2) APL de Turismo em Icarai de Amontada.

## PRINCIPAIS REALIZAÇÕES DOS PROGRAMAS

---

**Programa: 273 - CONEXÃO TRABALHO E RENDA CEARÁ**  
**Órgão Gestor: Secretaria do Trabalho - SET**

- Beneficiadas 360 pessoas com deficiência com colocação/recolocação de Trabalho por meio do Sistema Nacional de Emprego (Sine/CE).
- Beneficiados 10.190 jovens, entre 16 e 29 anos, com colocação/recolocação de Trabalho por meio do Sistema Nacional de Emprego (Sine/CE).
- Realização de 247.729 atendimentos pelo Sistema Nacional de Emprego (Sine/CE).
- Beneficiadas 30 mulheres vítimas de violência doméstica e familiar com colocação/recolocação de Trabalho por meio do Sistema Nacional de Emprego (Sine/CE).

# TEMA ESTRATÉGICO

---

**Turismo**

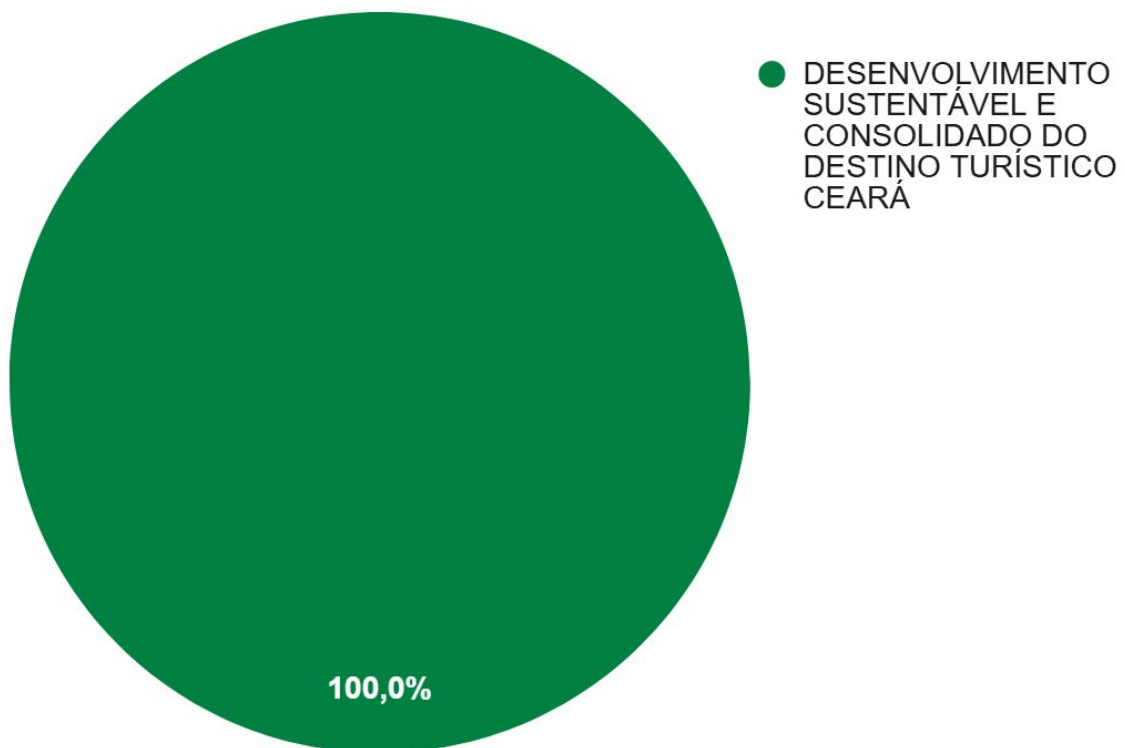
---

## EXECUÇÃO ORÇAMENTÁRIA DO TEMA 2.8

A seguir é possível visualizar as informações financeiras dos Programas do Tema “**Turismo**”, como os valores orçamentário, empenhado e o percentual de execução orçamentária. O gráfico abaixo mostra a distribuição do total da execução orçamentária entre os Programas que fazem parte do Tema.

Programa	Lei + Créditos	Empenhado	% Execução Orçamentária
281 - Desenvolvimento Sustentável e Consolidado do Destino Turístico Ceará	55.820.996,41	12.488.488,81	22,37%
<b>Total</b>	<b>55.820.996,41</b>	<b>12.488.488,81</b>	<b>22,37%</b>

### Distribuição da execução orçamentária por Programa

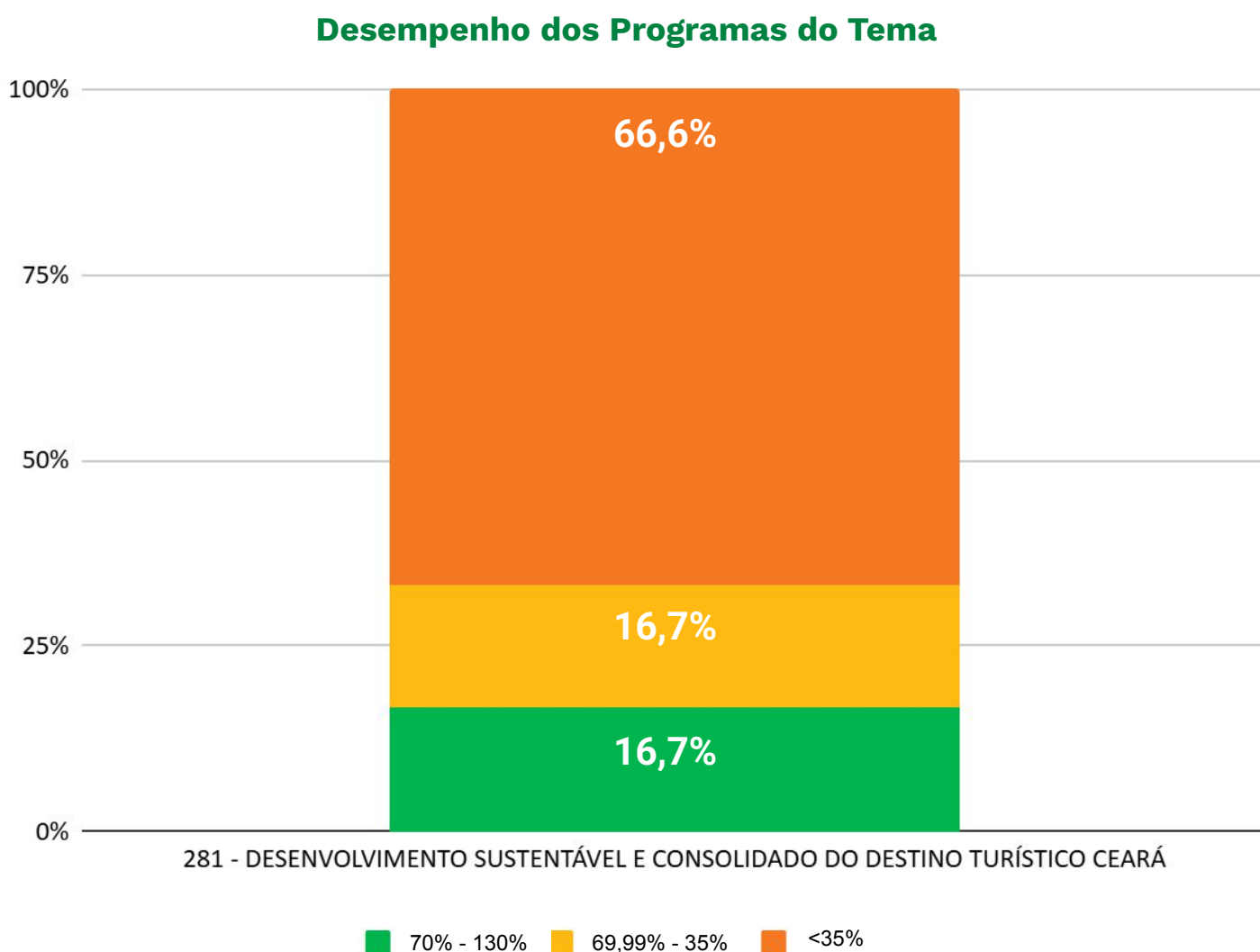


## EXECUÇÃO FÍSICA DOS PROGRAMAS DO TEMA 2.8

Com o objetivo de facilitar uma análise visual compreensível, foi adotada uma classificação para os percentuais de execução física em relação às metas planejadas das Entregas.

- Entregas que tiveram um **percentual de execução entre 70% e 130%** foram destacadas em verde.
- Aquelas que alcançaram **valores entre 35% e 69,99%** foram marcadas em amarelo.
- Por outro lado, as Entregas cujos percentuais de execução **ficaram abaixo de 35%** foram realçadas em vermelho.

O gráfico abaixo mostra a distribuição das Entregas<sup>1</sup> de cada Eixo de acordo com a classificação adotada.



<sup>1</sup> Das 23 Entregas do Tema "Turismo", no período de janeiro a abril de 2025, 5 foram desconsideradas nos cálculos pelos seguintes motivos: não tiveram meta planejada para o ano, portanto não sendo possível realizar o cálculo de execução; ou o percentual de execução física da Entrega superou o patamar de 130%, sendo esses casos considerados como falhas de planejamento.

## PRINCIPAIS REALIZAÇÕES DOS PROGRAMAS

---

### **Programa: 281 - DESENVOLVIMENTO SUSTENTÁVEL E CONSOLIDADO DO DESTINO TURÍSTICO CEARÁ**

#### **Órgão Gestor: Secretaria do Turismo - Setur**

- Capacitação de 635 pessoas, incluindo mobilizações, sensibilizações e treinamentos com os municípios e rotas turísticas, sobre o processo de regionalização. Os municípios precisam atender a uma série de critérios, como a existência de um órgão oficial de turismo, um gestor da pasta, a Lei Orçamentária Anual (LOA) e um quadro de detalhamento de despesas para o turismo municipal. Além disso, a governança deve ser exercida através dos conselhos municipais de turismo, com a apresentação de atas de reuniões, entre outros requisitos.

# **EIXO ESTRATÉGICO**

---

**O Ceará Que Preserva,  
Convive e Zela pelo  
Território**

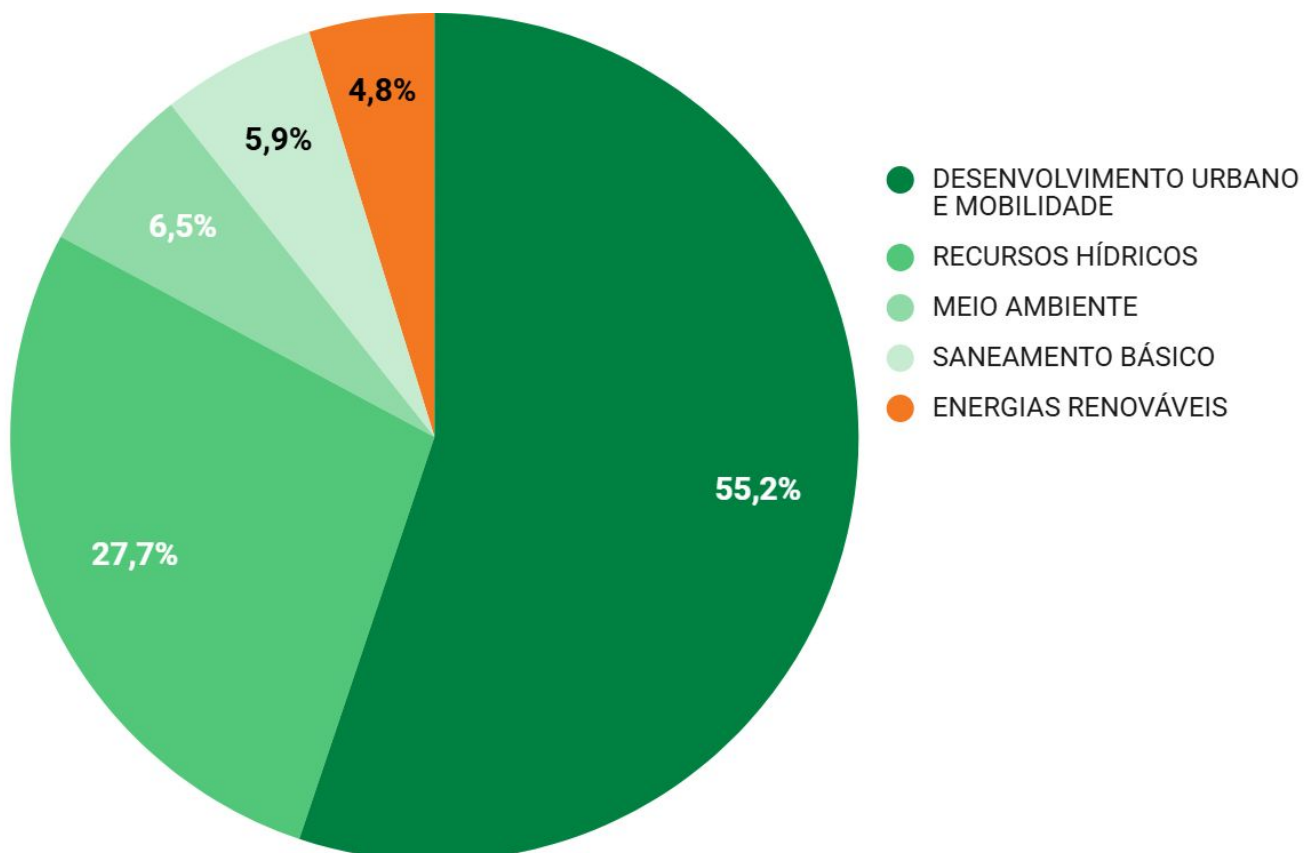
---

## EXECUÇÃO ORÇAMENTÁRIA DO EIXO 3

A seguir é possível visualizar as informações financeiras dos temas referentes ao Eixo “**O Ceará Que Preserva, Convive e Zela pelo Território**”, como os valores orçamentário, empenhado e o percentual de execução orçamentária. O gráfico abaixo mostra a distribuição do total da execução orçamentária entre os temas que fazem parte do Eixo.

Tema	Lei + Créditos	Empenhado	% Execução Orçamentária
3.1 - Desenvolvimento Urbano e Mobilidade	1.863.415.557,00	321.491.543,33	17,25%
3.4 - Recursos Hídricos	1.551.832.855,05	161.206.074,46	10,39%
3.3 - Meio Ambiente	140.267.071,91	37.873.921,73	27,00%
3.5 - Saneamento Básico	708.563.906,29	34.355.834,02	4,85%
3.2 - Energias Renováveis	106.862.826,85	27.860.503,95	26,07%
<b>Total</b>	<b>4.370.942.217,10</b>	<b>582.787.877,49</b>	<b>13,33%</b>

### Distribuição da execução orçamentária por Tema

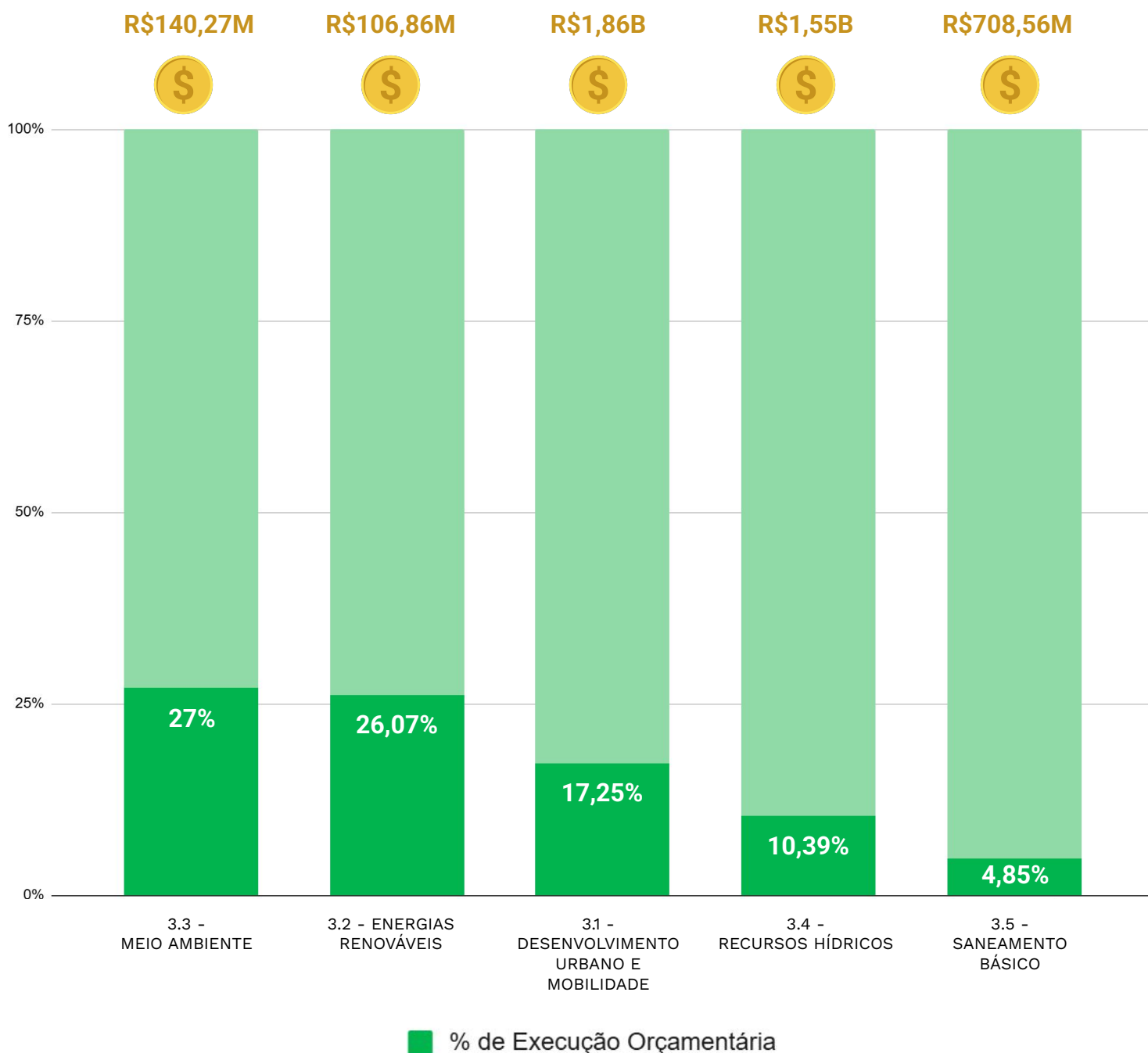


## EXECUÇÃO ORÇAMENTÁRIA DOS TEMAS DO EIXO 3

Abaixo pode-se visualizar, na forma de gráfico, as informações referentes ao desempenho da execução orçamentária dos temas do Eixo “O Ceará Que Preserva, Convive e Zela pelo Território”.

### Execução Orçamentária<sup>1</sup>

Valor total do orçamento (Lei + Crédito) - Jan-Abr 2025



Fonte: Siof - Execução Orçamentária (Consulta em 30/06/2025).

1 O orçamento de cada Tema refere-se ao valor do “Lei + Crédito” no ano, já o percentual de execução orçamentária considera o valor do “Empenhado” em relação ao “Lei + Crédito”.

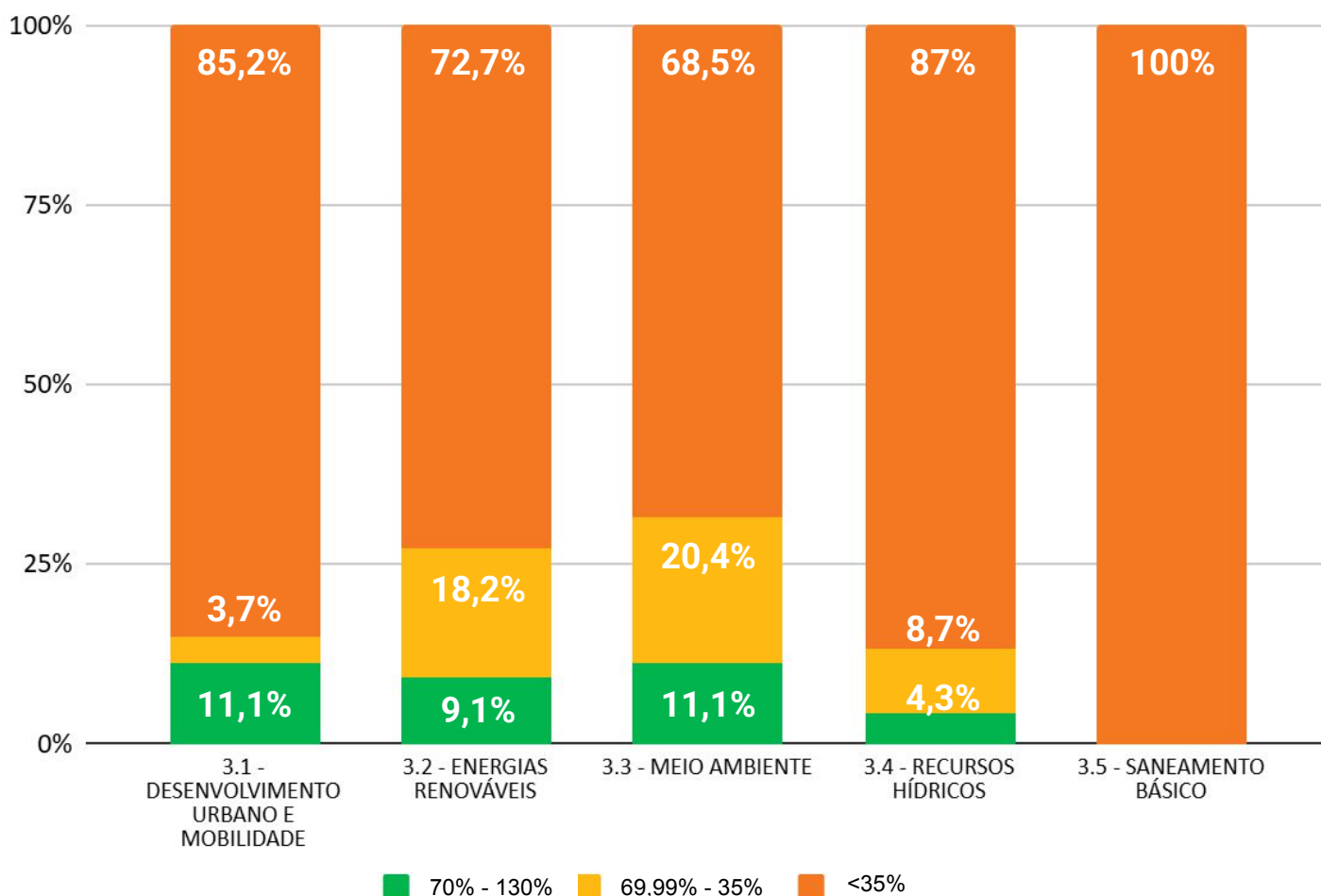
## EXECUÇÃO FÍSICA DOS TEMAS DO EIXO 3

Com o objetivo de facilitar uma análise visual compreensível, foi adotada uma classificação para os percentuais de execução física em relação às metas planejadas das Entregas.

- Entregas que tiveram um **percentual de execução entre 70% e 130%** foram destacadas em verde.
- Aquelas que alcançaram **valores entre 35% e 69,99%** foram marcadas em amarelo.
- Por outro lado, as Entregas cujos percentuais de execução **ficaram abaixo de 35%** foram realçadas em vermelho.

O gráfico abaixo mostra a distribuição das Entregas<sup>2</sup> de cada Eixo de acordo com a classificação adotada.

### Desempenho dos Temas do Eixo



<sup>2</sup> Das 167 Entregas do Eixo “O Ceará Que Preserva, Convive e Zela pelo Território”, no período de janeiro a abril de 2025, 30 foram desconsideradas nos cálculos pelos seguintes motivos: não tiveram meta planejada para o ano, portanto não sendo possível realizar o cálculo de execução; ou o percentual de execução física da Entrega superou o patamar de 130%, sendo esses casos considerados como falhas de planejamento.

# TEMA ESTRATÉGICO

---

## Desenvolvimento Urbano e Mobilidade

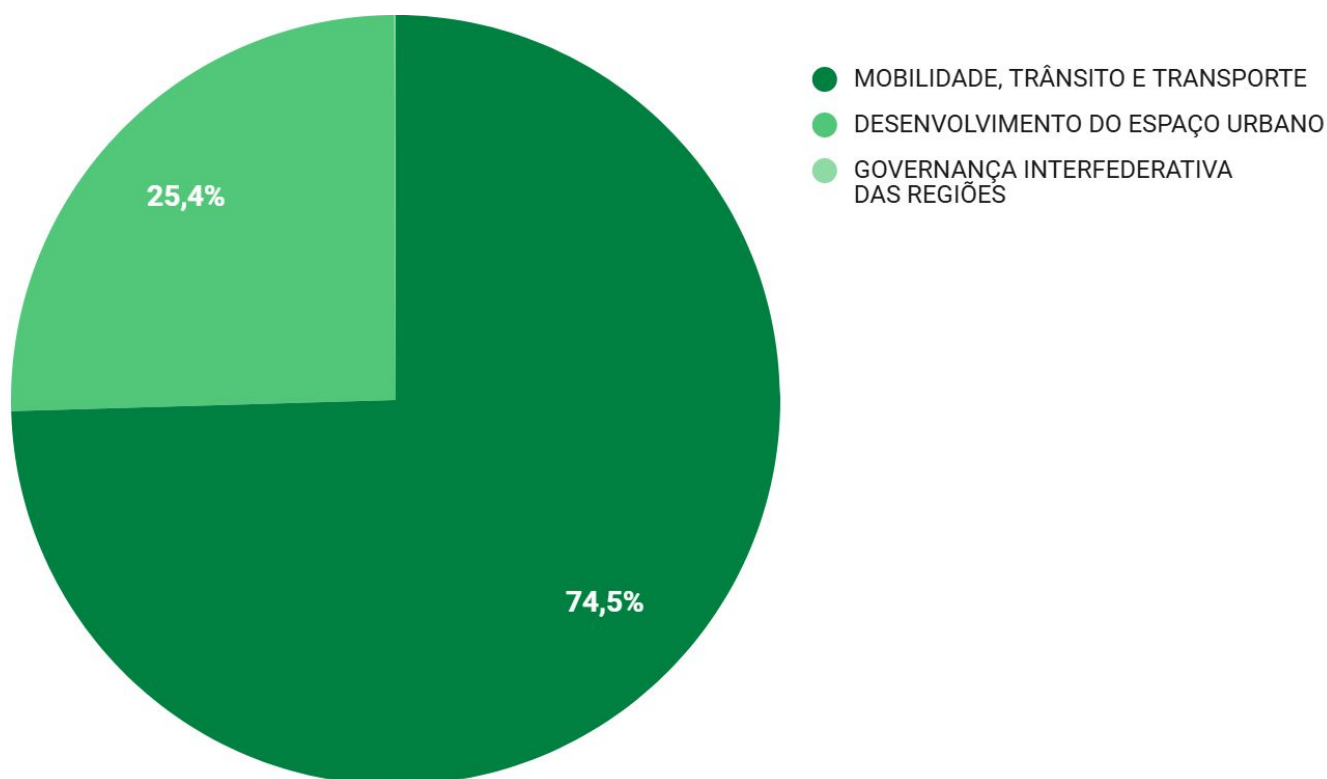
---

## EXECUÇÃO ORÇAMENTÁRIA DO TEMA 3.1

A seguir é possível visualizar as informações financeiras dos Programas do Tema “**Desenvolvimento Urbano e Mobilidade**”, como os valores orçamentário, empenhado e o percentual de execução orçamentária. O gráfico abaixo mostra a distribuição do total da execução orçamentária entre os Programas que fazem parte do Tema.

Programa	Lei + Créditos	Empenhado	% Execução Orçamentária
313 - Mobilidade, Trânsito e Transporte	1.642.862.045,47	239.638.277,75	14,59%
311 - Desenvolvimento do Espaço Urbano	219.753.511,53	81.672.179,80	37,17%
312 - Governança Interfederativa das Regiões	800.000,00	181.085,78	22,64%
<b>Total</b>	<b>1.863.415.557,00</b>	<b>321.491.543,33</b>	<b>17,25%</b>

### Distribuição da execução orçamentária por Programa



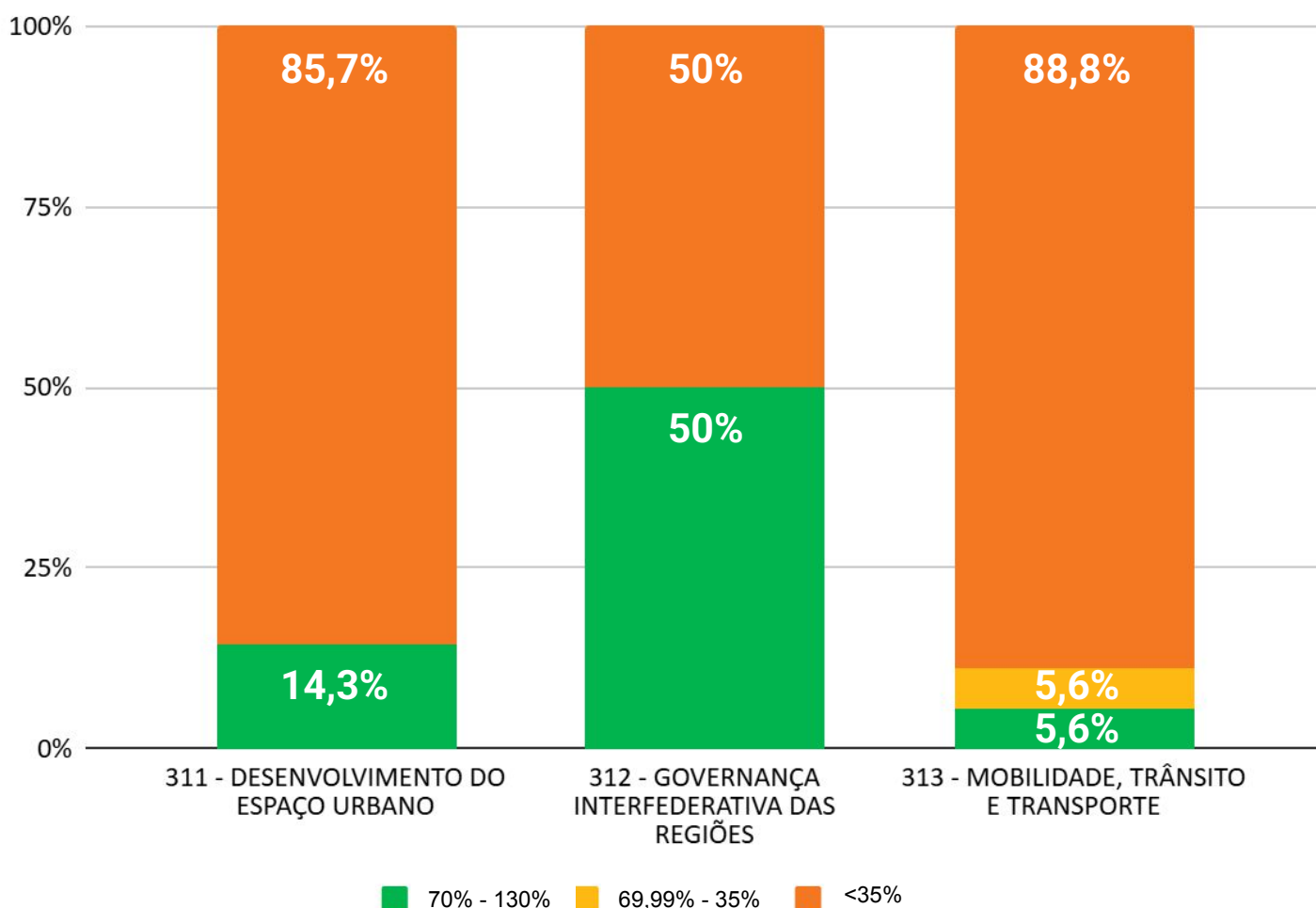
## EXECUÇÃO FÍSICA DOS PROGRAMAS DO TEMA 3.1

Com o objetivo de facilitar uma análise visual compreensível, foi adotada uma classificação para os percentuais de execução física em relação às metas planejadas das Entregas.

- Entregas que tiveram um **percentual de execução entre 70% e 130%** foram destacadas em verde.
- Aquelas que alcançaram **valores entre 35% e 69,99%** foram marcadas em amarelo.
- Por outro lado, as Entregas cujos percentuais de execução **ficaram abaixo de 35%** foram realçadas em vermelho.

O gráfico abaixo mostra a distribuição das Entregas<sup>1</sup> de cada Eixo de acordo com a classificação adotada.

### Desempenho dos Programas do Tema



<sup>1</sup> Das 33 Entregas do Tema “Desenvolvimento Urbano e Mobilidade”, no período de janeiro a abril de 2025, 6 foram desconsideradas nos cálculos pelos seguintes motivos: não tiveram meta planejada para o ano, portanto não sendo possível realizar o cálculo de execução; ou o percentual de execução física da Entrega superou o patamar de 130%, sendo esses casos considerados como falhas de planejamento.

## PRINCIPAIS REALIZAÇÕES DOS PROGRAMAS

### **Programa: 311 - DESENVOLVIMENTO DO ESPAÇO URBANO**

#### **Órgão Gestor: Secretaria das Cidades - SCidades**

- Estruturação de 310.653,43 m<sup>2</sup> de vias, através de 21 entregas envolvendo obras como pavimentação em pedra tosca, piso intertravado, piçarramento, construção de passagens molhadas, nos municípios de Camocim, Crato, Granjeiro, Irauçuba, Maranguape, Massapê, Meruoca, Pindoretama, Potiretama, Quixeramobim, Quixeré, São Benedito, Senador Sá, Tejuçuoca e Umari.
- Estruturação de 12.554,83m<sup>2</sup> de espaços urbanos, promovendo melhorias significativas na infraestrutura, totalizando 5 entregas: construção de praça e urbanização de campo de futebol na localidade de Coité, em Maranguape; revitalização da Praça da Matriz na Sede do Município, em Morrinhos; reforma e ampliação um Galpão no Bairro São Sebastião, em Amontada; reforma e adequação do entorno do Mercado Público de Betânia e urbanização do Mercado do Peixe, em Croatá; e urbanização da Beira Rio, em Moraújo.
- Estruturação e manutenção em 25 equipamentos relacionados a espaços públicos de convivência social: reforma no Centro de Convenções do Cariri, no município do Crato; manutenção no Piso do Complexo Gastronômico de Sabiaguaba, em Fortaleza; reforma no Centro Comunitário Quintino Cunha, em Fortaleza; manutenções no Centro Comunitário São Francisco, em Fortaleza; manutenções no Parque do Cocó, em Fortaleza; manutenção na Estação Ecológica do Pecém; reforma no SESI da Barra do Ceará, em Fortaleza; 16 manutenções em blocos e equipamentos relacionados a UECE em Fortaleza; reforma na UVA de Sobral e conclusão de manutenções na URCA no município do Crato.
- Implantação de 30 brinquedopraças e areninhas nos seguintes municípios de Jaguaribe (2), Sobral (1), Jardim (1), Lavras da Mangabeira (1), Tianguá (2), São Gonçalo do Amarante (1), Jaguaratama (1), Tabuleiro do Norte (1), Fortaleza (6), Tejuçuoca (1), Aurora (1), Quiterianópolis (1), Graça (1), Santa Quitéria (1), Carnaubal (1), Crateús (4), Cariré (1), Senador Sá (1), Moraújo (1) e Reriutaba (1).
- Conclusão de 2 convênios, com as prefeituras de Caucaia e Chorozinho, referentes a estruturação de equipamentos.

### **Programa: 313 - MOBILIDADE, TRÂNSITO E TRANSPORTE**

#### **Órgão Gestor: Secretaria da Infraestrutura - Seinfra**

- Execução de 2,29% das obras civis de implantação da da Linha Leste do Metrô de Fortaleza, que terá 7,3 quilômetros de extensão e irá ligar o Centro de Fortaleza até o Papicu (execução acumulada de 41,04%).

## PRINCIPAIS REALIZAÇÕES DOS PROGRAMAS

---

- Realização de 609 eventos de educação no trânsito: blitzes educativas de trânsito; intervenções educativas de trânsito; Mais Infância, no Centro de Eventos do Ceará; palestras educativas de trânsito; Operação Tô de Cinto Tô Seguro, na Estação Rodoviária Engenheiro João Thomé.
- Transporte de 2.999.128 passageiros na Linha Sul, 503.783 passageiros na Linha Oeste e 1.222.033 passageiros na Linha Nordeste, totalizando 4.724.944 passageiros beneficiados na Região Metropolitana de Fortaleza (RMF), com uma média de passageiros mensais de 749.782 na Linha Sul, 125.946 na Linha Oeste e 305.508 na Linha Nordeste; e ainda uma média de passageiros por dia útil de 32.650 na Linha Sul, 5.489 na Linha Oeste e 13.219 na Linha Nordeste (Parangaba - Mucuripe).
- Transporte de 127.691 passageiros no Veículo Leve Sobre Trilhos (VLT) do Cariri; uma média de 31.923 passageiros por mês e de 1.492 passageiros por dia útil
- Transporte 249.403 passageiros no Veículo Leve Sobre Trilhos (VLT) de Sobral; uma média de 62.351 passageiros por mês e de 2.947 passageiros por dia útil.
- Estruturação da Sede do Detran Maraponga, em Fortaleza, com equipamentos de proteção individual (EPIs), ferramentas e instrumentos de medição para as atividades técnicas.
- Concessão de subsídios para 310.745 integrações no transporte público metropolitano por meio do Bilhete Único Metropolitano, beneficiando a região do Cariri, com 25.310 integrações, e Fortaleza, com 310.745 integrações.
- Concessão de 512.656 gratuidades, no programa VaiVem Estudante, com um total de 7.412 estudantes beneficiados na região metropolitana de Fortaleza para utilização dos serviços de transporte rodoviário intermunicipal de passageiros (vans e ônibus), além do sistema metroferroviário operado pelo Metrofor.
- Concessão de 5.515 gratuidades, no programa VaiVem Trabalhador, com um total de 323 pessoas desempregadas beneficiadas na região metropolitana de Fortaleza para utilização dos serviços de transporte rodoviário intermunicipal de passageiros (vans e ônibus), além do sistema metroferroviário operado pelo Metrofor.

# TEMA ESTRATÉGICO

---

## Energias Renováveis

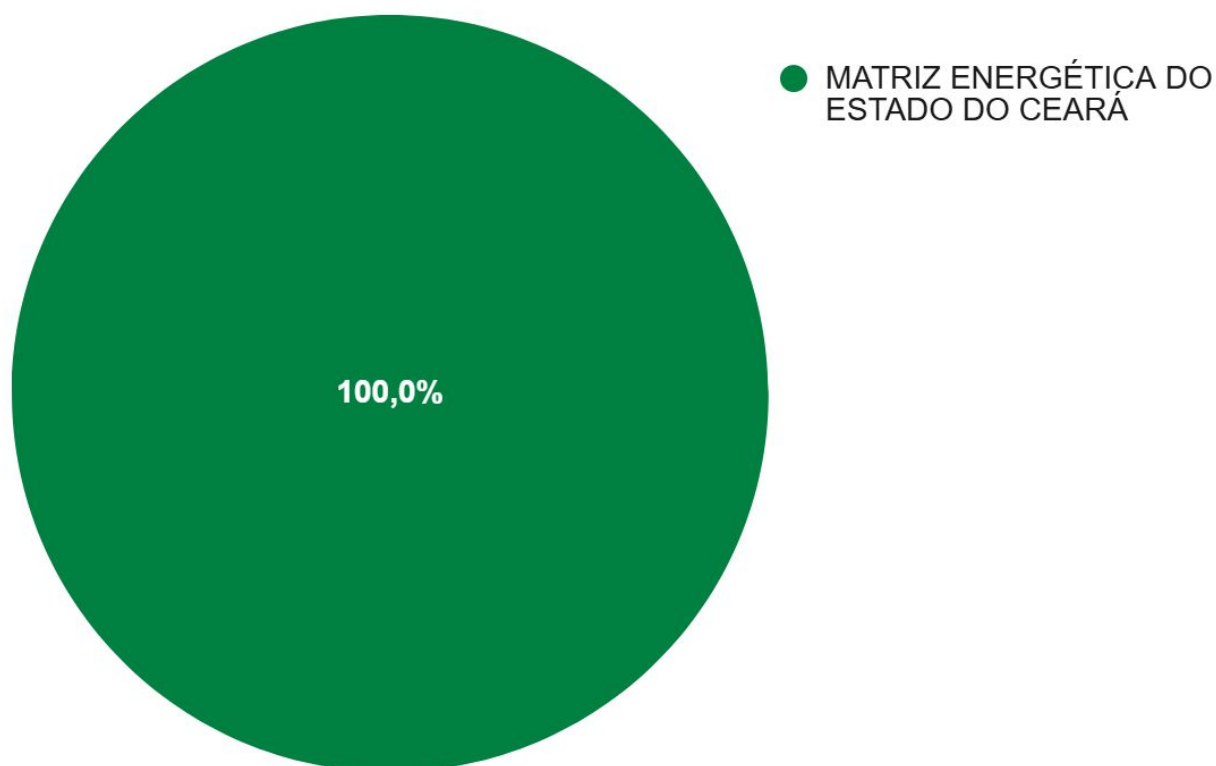
---

## EXECUÇÃO ORÇAMENTÁRIA DO TEMA 3.2

A seguir é possível visualizar as informações financeiras dos Programas do Tema “**Energias Renováveis**”, como os valores orçamentário, empenhado e o percentual de execução orçamentária. O gráfico abaixo mostra a distribuição do total da execução orçamentária entre os Programas que fazem parte do Tema.

Programa	Lei + Créditos	Empenhado	% Execução Orçamentária
321 - Matriz Energética do Estado do Ceará	106.862.826,85	27.860.503,95	26,07%
<b>Total</b>	<b>106.862.826,85</b>	<b>27.860.503,95</b>	<b>26,07%</b>

### Distribuição da execução orçamentária por Programa



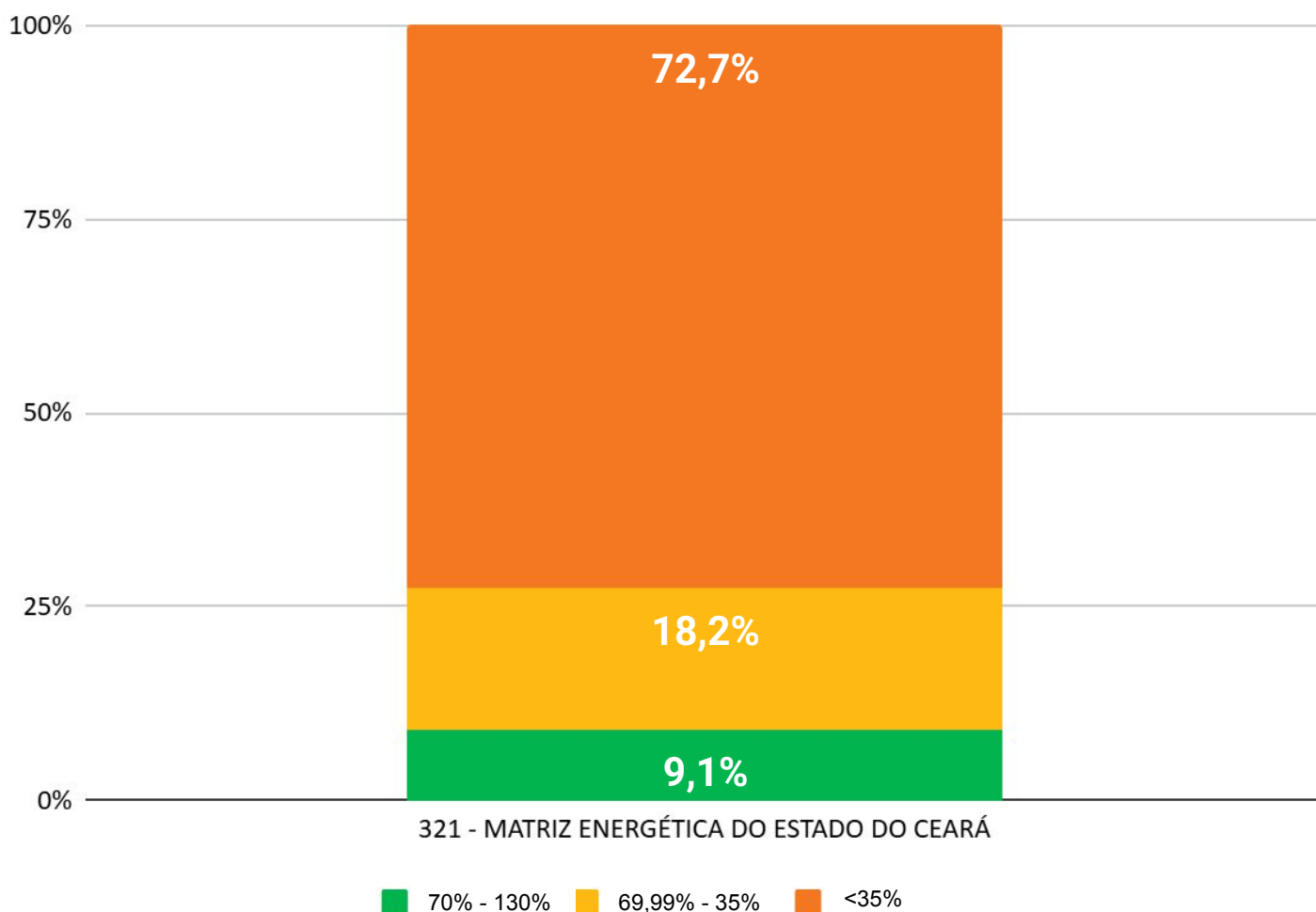
## EXECUÇÃO FÍSICA DOS PROGRAMAS DO TEMA 3.2

Com o objetivo de facilitar uma análise visual compreensível, foi adotada uma classificação para os percentuais de execução física em relação às metas planejadas das Entregas.

- Entregas que tiveram um **percentual de execução entre 70% e 130%** foram destacadas em verde.
- Aquelas que alcançaram **valores entre 35% e 69,99%** foram marcadas em amarelo.
- Por outro lado, as Entregas cujos percentuais de execução **ficaram abaixo de 35%** foram realçadas em vermelho.

O gráfico abaixo mostra a distribuição das Entregas<sup>1</sup> de cada Eixo de acordo com a classificação adotada.

### Desempenho dos Programas do Tema



<sup>1</sup> Das 12 Entregas do Tema "Energias Renováveis", no período de janeiro a abril de 2025, 1 foi desconsiderada nos cálculos pois o percentual de execução física da Entrega superou o patamar de 130%, sendo esse caso considerado como falha de planejamento.

## PRINCIPAIS REALIZAÇÕES DOS PROGRAMAS

---

### **Programa: 321 - MATRIZ ENERGÉTICA DO ESTADO DO CEARÁ** **Órgão Gestor: Secretaria da Infraestrutura - Seinfra**

- Implantação de quatro sistemas de geração distribuída por meio de painéis de energia solar fotovoltaica em escolas públicas: Escola de Ensino Fundamental Adelino Alcântara Filho, em São Gonçalo do Amarante; Escola de Ensino Médio Raimundo Marques Nonato, em Tianguá; Escola de Ensino Fundamental e Médio Furtunato Severiano da Costa, em Trairi; e Centro de Educação de Jovens e Adultos Governador Luiz Gonzaga da Fonseca Mota, em Iguatu.
- Construção de 21,46 km de rede de gasoduto, atingindo a marca de 711,88 km de rede; as obras foram direcionadas, principalmente, à ligação de clientes e à saturação da rede em diversos bairros de Fortaleza para atendimento a novos usuários.

# TEMA ESTRATÉGICO

---

## Meio Ambiente

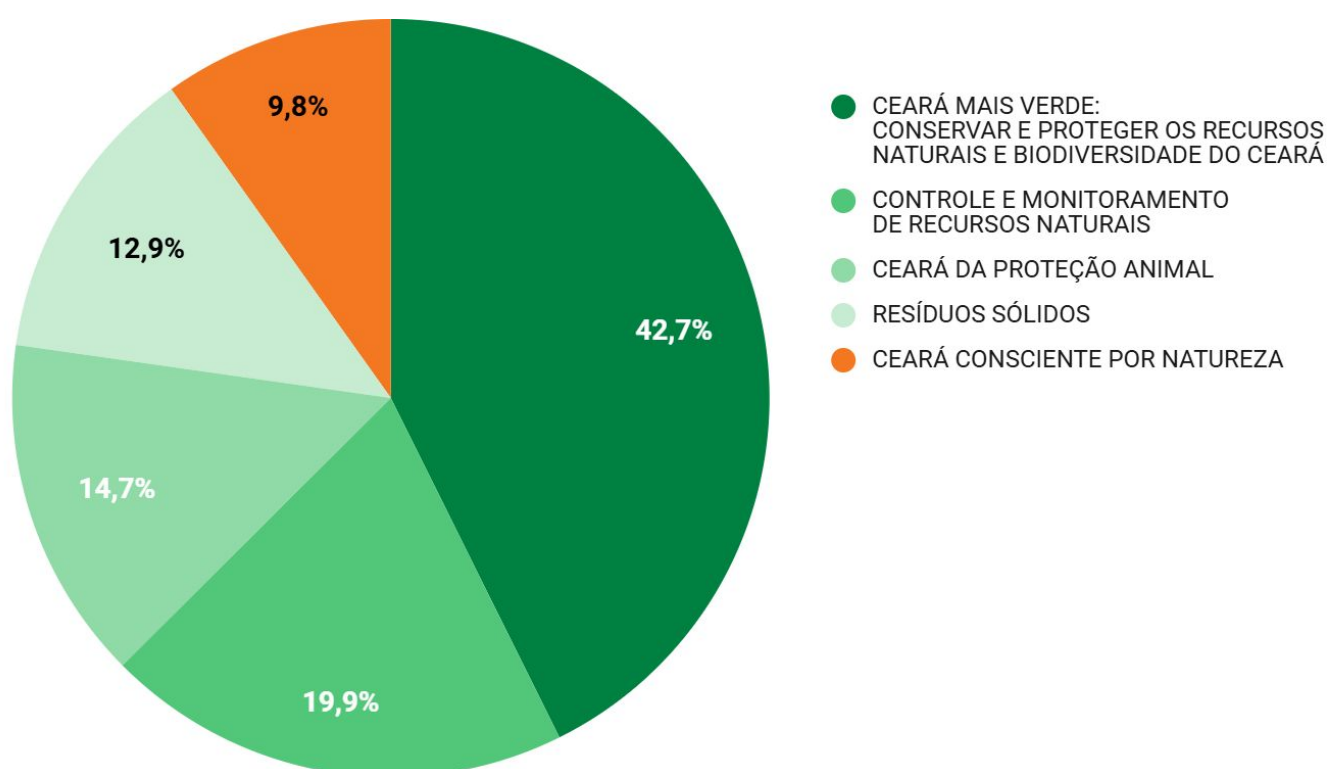
---

## EXECUÇÃO ORÇAMENTÁRIA DO TEMA 3.3

A seguir é possível visualizar as informações financeiras dos Programas do Tema “**Meio Ambiente**”, como os valores orçamentário, empenhado e o percentual de execução orçamentária. O gráfico abaixo mostra a distribuição do total da execução orçamentária entre os Programas que fazem parte do Tema.

Programa	Lei + Créditos	Empenhado	% Execução Orçamentária
335 - Ceará Mais Verde: Conservar e Proteger os Recursos Naturais e Biodiversidade do Ceará	34.141.487,91	16.155.297,92	47,32%
334 - Controle e Monitoramento de Recursos Naturais	28.560.000,00	7.529.998,99	26,37%
332 - Ceará da Proteção Animal	32.155.000,00	5.567.862,62	17,32%
336 - Resíduos Sólidos	29.150.584,00	4.890.845,14	16,78%
331 - Ceará Consciente por Natureza	16.080.000,00	3.729.917,06	23,20%
333 - Ceará no Clima: Descarbonizando e se Adaptando com Justiça Climática	180.000,00	0,00	0,00%
<b>Total</b>	<b>140.267.071,91</b>	<b>37.873.921,73</b>	<b>27,00%</b>

### Distribuição da execução orçamentária por Programa



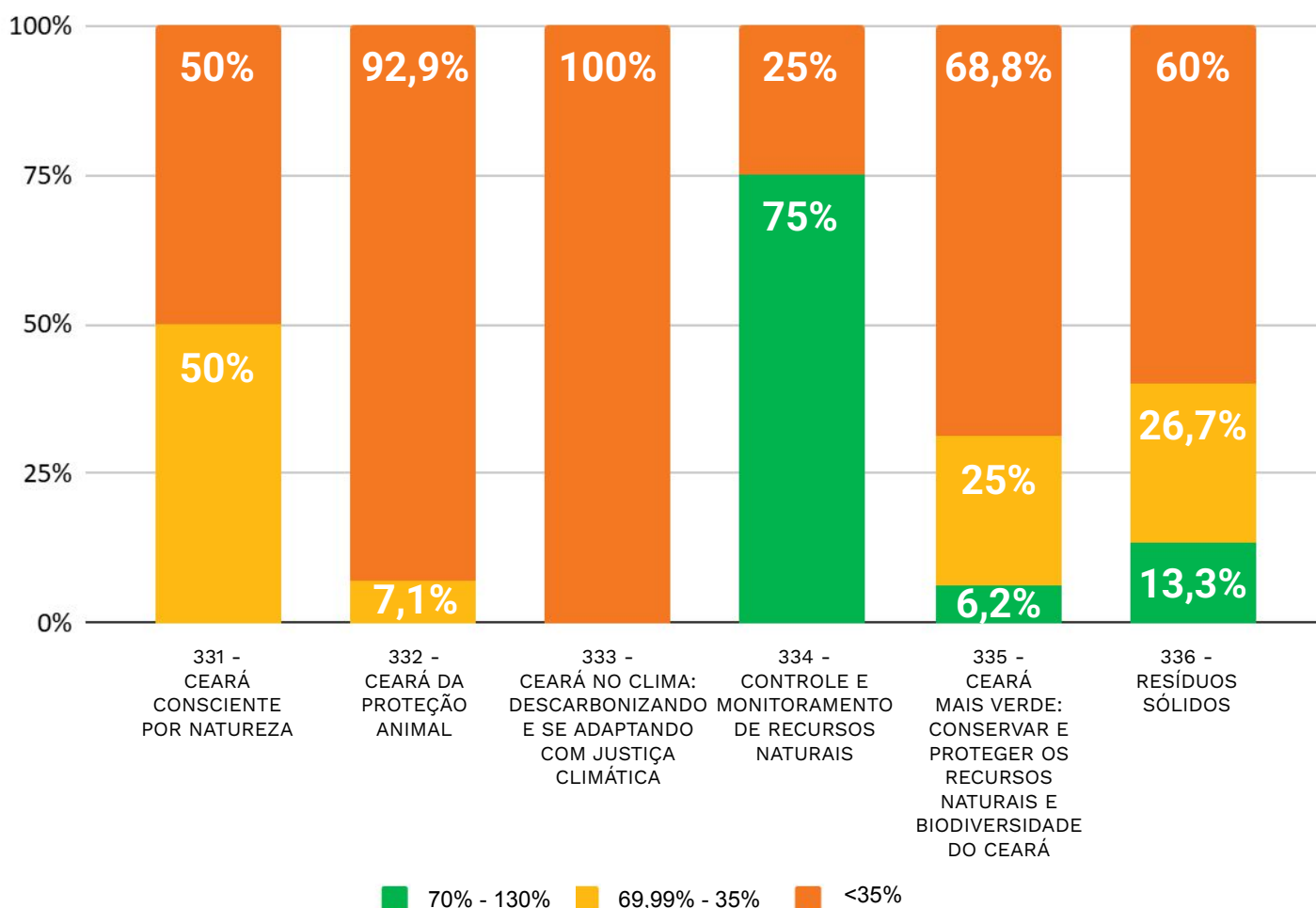
## EXECUÇÃO FÍSICA DOS PROGRAMAS DO TEMA 3.3

Com o objetivo de facilitar uma análise visual compreensível, foi adotada uma classificação para os percentuais de execução física em relação às metas planejadas das Entregas.

- Entregas que tiveram um **percentual de execução entre 70% e 130%** foram destacadas em verde.
- Aquelas que alcançaram **valores entre 35% e 69,99%** foram marcadas em amarelo.
- Por outro lado, as Entregas cujos percentuais de execução **ficaram abaixo de 35%** foram realçadas em vermelho.

O gráfico abaixo mostra a distribuição das Entregas<sup>1</sup> de cada Eixo de acordo com a classificação adotada.

### Desempenho dos Programas do Tema



<sup>1</sup> Das 71 Entregas do Tema “Meio Ambiente”, no período de janeiro a abril de 2025, 17 foram desconsideradas nos cálculos pelos seguintes motivos: não tiveram meta planejada para o ano, portanto não sendo possível realizar o cálculo de execução; ou o percentual de execução física da Entrega superou o patamar de 130%, sendo esses casos considerados como falhas de planejamento.

## PRINCIPAIS REALIZAÇÕES DOS PROGRAMAS

---

### **Programa: 331 - CEARÁ CONSCIENTE POR NATUREZA**

**Órgão Gestor: Secretaria do Meio Ambiente e Mudança do Clima – Sema**

- Realização de 26 capacitações em Educação Ambiental, dentre palestras, cursos e oficinas.
- Apoio a 2.553 projetos ambientais, sendo 1.435 coletivos e 1.118 individuais, em todos os 184 municípios cearenses, zonas urbana e rural. Os projetos foram apoiados no âmbito do Programa Agente Jovem Ambiental - AJA, com a participação de 3.450 jovens beneficiários, no período de janeiro a abril de 2025. Esses jovens desenvolveram Planos de Ação Comunitária - PACs, com destaque para as seguintes áreas: Educação Ambiental nas Escolas, Sustentabilidade e Recursos Hídricos, Reflorestamento e Biodiversidade, Gestão de Resíduos Sólidos, Produção e Consumo Sustentável.

### **Programa: 332 - CEARÁ DA PROTEÇÃO ANIMAL**

**Órgão Gestor: Secretaria da proteção Animal - Sepa**

- Entrega de 14 mapas de áreas favoráveis à soltura de animais silvestres em 14 regiões de planejamento do Estado.
- Realização de 11.471 (onze mil, quatrocentos e setenta e um) atendimentos veterinários dentre consultas, exames, castrações, internações e outros procedimentos, por meio do Programa Pet Ceará Móvel, Programa Vet + Ceará e do Programa Giro Pet, atendendo as regiões do Cariri, Centro Sul, Grande Fortaleza, Litoral Leste, Litoral Norte, Litoral Oeste/Vale do Curu, Sertão de Canindé, Sertão de Sobral, Sertão de Crateús, Sertão dos Inhamuns e Vale do Jaguaribe.

### **Programa: 333 - CEARÁ NO CLIMA: DESCARBONIZANDO E SE ADAPTANDO COM JUSTIÇA CLIMÁTICA**

**Órgão Gestor: Secretaria do Meio Ambiente e Mudança do Clima – Sema**

- Acompanhamento do Plano Estadual para Adaptação à Mudança do Clima e Baixa Emissão de Carbono na Agropecuária com vistas ao Desenvolvimento Sustentável (Plano ABC+CE), lançado em 2023, de modo a avaliar o cumprimento das metas propostas e definir, quando necessário, novas metas estaduais.

## PRINCIPAIS REALIZAÇÕES DOS PROGRAMAS

---

### **Programa: 334 - CONTROLE E MONITORAMENTO DE RECURSOS NATURAIS**

**Órgão Gestor: Secretaria do Meio Ambiente e Mudança do Clima – Sema**

- Monitoramento de 11 bacias hidrográficas nas seguintes regiões: Cariri, Centro Sul, Grande Fortaleza, Litoral Leste, Litoral Norte, Litoral Oeste/Vale do Curu, Sertão Central, Sertão de Canindé, Sertão de Sobral, Sertão dos Crateús e Vale do Jaguaribe.

### **Programa: 335 - CEARÁ MAIS VERDE: CONSERVAR E PROTEGER OS RECURSOS NATURAIS E BIODIVERSIDADE DO CEARÁ**

**Órgão Gestor: Secretaria do Meio Ambiente e Mudança do Clima – Sema**

- Implementação de 31 ações de cinco Planos de Manejo, em cinco Unidades de Conservação da Natureza Estaduais, contemplando 03 regiões de planejamento.
- Produção de 37.001 mudas para projetos de recuperação de áreas degradadas e educação ambiental nas seguintes regiões: Grande Fortaleza (Fortaleza e Caucaia), Maciço de Baturité (Pacoti e Redenção), Sertão dos Inhamuns (Tauá), Serra de Ibiapaba (Croatá), Cariri (Jardim e Campos Sales), Litoral Oeste (General Sampaio), Litoral Norte (Cruz).
- Capacitação de 53 técnicos por meio da oferta dos seguintes cursos: Prevenção e Combate a Incêndios Florestais, e Produção de Mudas e Controle de Espécies Invasoras. As capacitações foram realizadas nos municípios de Fortaleza, Icapuí e Caucaia.
- Recuperação de 134,33 hectares de áreas degradadas, contemplando 10 regiões de planejamento
- Realização de 981 ações de fiscalização e proteção de Unidades de Conservação no estado do Ceará nas 14 regiões de planejamento.
- Análise de 8.226 Cadastros Ambientais Rurais - CAR.
- Realização de quatro capacitações para membros do Conselho Gestor das Unidades de Conservação Estaduais.
- Estruturação de três Unidades de Conservação estaduais, sendo duas na região do Cariri e uma na Grande Fortaleza.

## PRINCIPAIS REALIZAÇÕES DOS PROGRAMAS

---

### **Programa: 336 - RESÍDUOS SÓLIDOS**

#### **Órgão Gestor: Secretaria do Meio Ambiente e Mudança do Clima – Sema**

- Beneficiadas 122 Associações/Cooperativas de Materiais Reutilizáveis e Recicláveis, em todas as 14 regiões de Planejamento do Estado do Ceará, no âmbito do Programa Auxílio Catador (PAC), que objetiva o repasse financeiro aos catadores, em contrapartida às atividades de coleta, triagem e reciclagem dos resíduos sólidos, garantindo assim a inclusão socioeconômica e produtiva dos catadores. Além dos benefícios sociais, o programa visa melhorar a qualidade ambiental, a partir da retirada de resíduos descartados no meio ambiente.
- Beneficiados 3.655 catadores de materiais recicláveis pelo Programa Auxílio Catador (PAC), de modo a promover vida digna aos catadores socialmente desfavorecidos, reconhecendo os materiais recicláveis como um produto econômico gerador de emprego e renda, e integrando os catadores à sociedade como promotores ativos da coleta de resíduos que possam ser reincorporados à cadeia produtiva da economia.
- Coletadas 8.960,6 toneladas de materiais recicláveis pelos beneficiários do Programa Auxílio Catador - PAC, conforme as declarações de produtividade mensais do material ofertado para a indústria de reciclagem.
- Entrega de sete produtos à Sema no âmbito do Projeto Estratégias de Gestão e Manejo de Resíduos Sólidos – EGMARES/Cientista Chefe, a saber: Manual de Operação das Centrais Municipais de Resíduos; Projeto Básico para Aterro de Rejeitos; Revisão do Plano Estadual de Coletas Seletivas Múltiplas; Revisão da Política Estadual de Resíduos Sólidos; Plano de Comunicação; Programa de Capacitação; e Relatório sobre a Situação dos Resíduos.
- Realização de uma capacitação para gestores ambientais municipais na temática de resíduos sólidos, abordando a compostagem, no município de Acarape.

# TEMA ESTRATÉGICO

---

## Recursos Hídricos

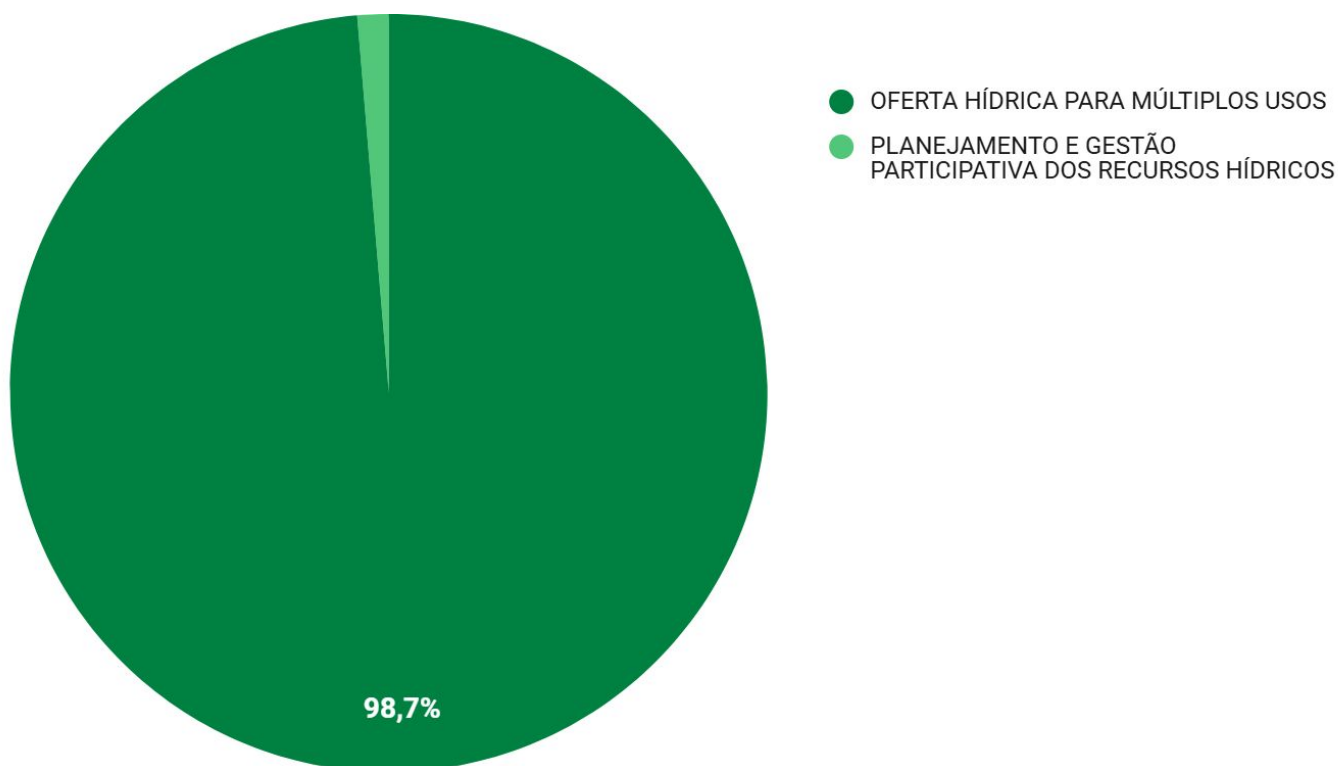
---

## EXECUÇÃO ORÇAMENTÁRIA DO TEMA 3.4

A seguir é possível visualizar as informações financeiras dos Programas do Tema “**Recursos Hídricos**”, como os valores orçamentário, empenhado e o percentual de execução orçamentária. O gráfico abaixo mostra a distribuição do total da execução orçamentária entre os Programas que fazem parte do Tema.

Programa	Lei + Créditos	Empenhado	% Execução Orçamentária
342 - Oferta Hídrica para Múltiplos Usos	1.534.214.107,68	159.052.003,16	10,37%
341 - Planejamento e Gestão Participativa dos Recursos Hídricos	17.618.747,37	2.154.071,30	12,23%
<b>Total</b>	<b>1.551.832.855,05</b>	<b>161.206.074,46</b>	<b>10,39%</b>

### Distribuição da execução orçamentária por Programa

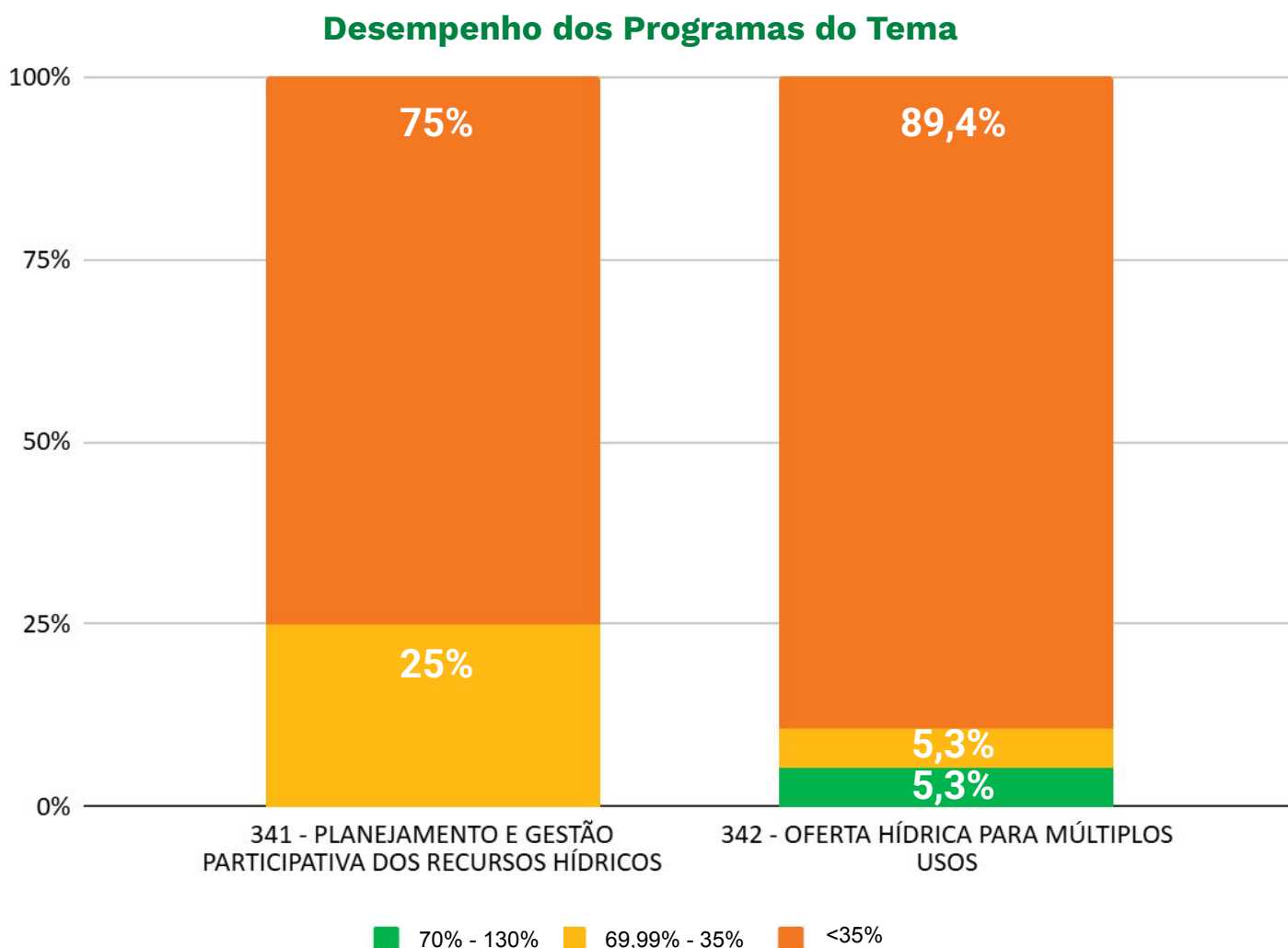


## EXECUÇÃO FÍSICA DOS PROGRAMAS DO TEMA 3.4

Com o objetivo de facilitar uma análise visual compreensível, foi adotada uma classificação para os percentuais de execução física em relação às metas planejadas das Entregas.

- Entregas que tiveram um **percentual de execução entre 70% e 130%** foram destacadas em verde.
- Aquelas que alcançaram **valores entre 35% e 69,99%** foram marcadas em amarelo.
- Por outro lado, as Entregas cujos percentuais de execução **ficaram abaixo de 35%** foram realçadas em vermelho.

O gráfico abaixo mostra a distribuição das Entregas de cada Eixo de acordo com a classificação adotada.



## PRINCIPAIS REALIZAÇÕES DOS PROGRAMAS

---

### **Programa: 341 - PLANEJAMENTO E GESTÃO PARTICIPATIVA DOS RECURSOS HÍDRICOS**

#### **Órgão Gestor: Secretaria dos Recursos Hídricos - SRH**

- Realização de 13 reuniões ordinárias de Comitês de bacias hidrográficas - CBHs.
- Realização da 120ª Reunião Ordinária do Conselho de Recursos Hídricos do Ceará (CONERH), em 28 de abril de 2025, de forma presencial, amparado na Portaria No. 566/2020 da SRH.
- Realização de 149 ações de fiscalização e 1.112 Ações de outorga sendo: 909 outorgas de uso de recursos hídricos e 203 outorgas de execução de obra de recursos hídricos.
- Realização de 586 fiscalizações pela COGERH junto aos usuários de água bruta.

### **Programa: 342 - OFERTA HÍDRICA PARA MÚLTIPLOS USOS**

#### **Órgão Gestor: Secretaria dos Recursos Hídricos - SRH**

- Construção de 0,83 km de Canais, sifões e tubulações nos Lotes III e IV do Cinturão das Águas do Ceará - CAC, que passam pelos Municípios de Barbalha, Juazeiro do Norte, Crato e Nova Olinda, totalizando 107,57km de todo canal.
- Concluída 12,58% da construção de adutoras de água tratada do Ramal Banabuiú - Sertão Central no âmbito do Projeto Malha d'Água, totalizando um percentual acumulado de 61,27% de execução do Projeto.
- Instalação de 17 poços com chafariz nas seguintes localidades: Caucaia (3), Itarema (1), Milhã (11), Caridade (1) e Massapê (1), beneficiando um total de 131 famílias.
- Perfuração de 62 poços nos seguintes municípios: Mauriti (4), Penaforte (1), Barbalha (1), Brejo Santo (1), Missão Velha (1), Fortaleza (1), Aracati (1), Acaraú (3), Itapipoca (1), São Benedito (3), Ibicuitinga (2), Milhã (1), Pedra Branca (3), Caridade(3), Canindé (3), Cariré (1), Pacujá (1), Independência (2), Ererê (9), Morada Nova (16) e Iracema (4).

# TEMA ESTRATÉGICO

---

## Saneamento Básico

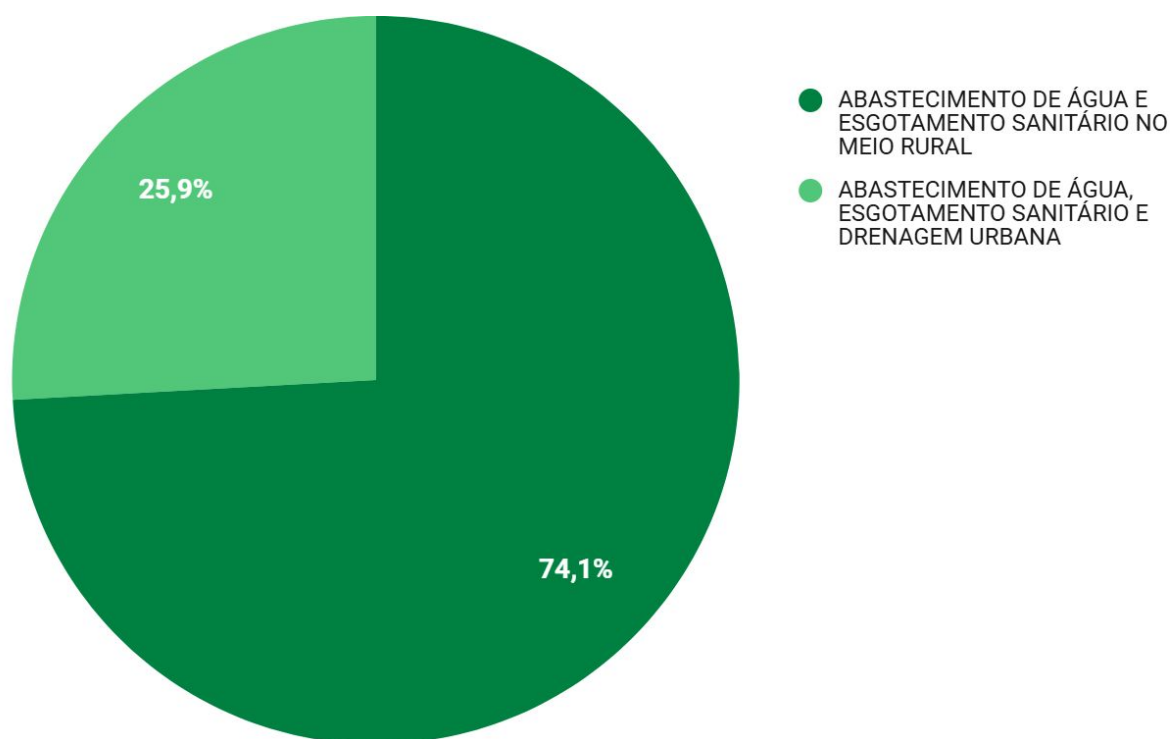
---

## EXECUÇÃO ORÇAMENTÁRIA DO TEMA 3.5

A seguir é possível visualizar as informações financeiras dos Programas do Tema “**Saneamento Básico**”, como os valores orçamentário, empenhado e o percentual de execução orçamentária. O gráfico abaixo mostra a distribuição do total da execução orçamentária entre os Programas que fazem parte do Tema.

Programa	Lei + Créditos	Empenhado	% Execução Orçamentária
352 - Abastecimento de Água e Esgotamento Sanitário no Meio Rural	278.495.552,58	25.468.402,78	9,14%
351 - Abastecimento de Água, Esgotamento Sanitário e Drenagem Urbana	430.068.353,71	8.887.431,24	2,07%
<b>Total</b>	<b>708.563.906,29</b>	<b>34.355.834,02</b>	<b>4,85%</b>

### Distribuição da execução orçamentária por Programa



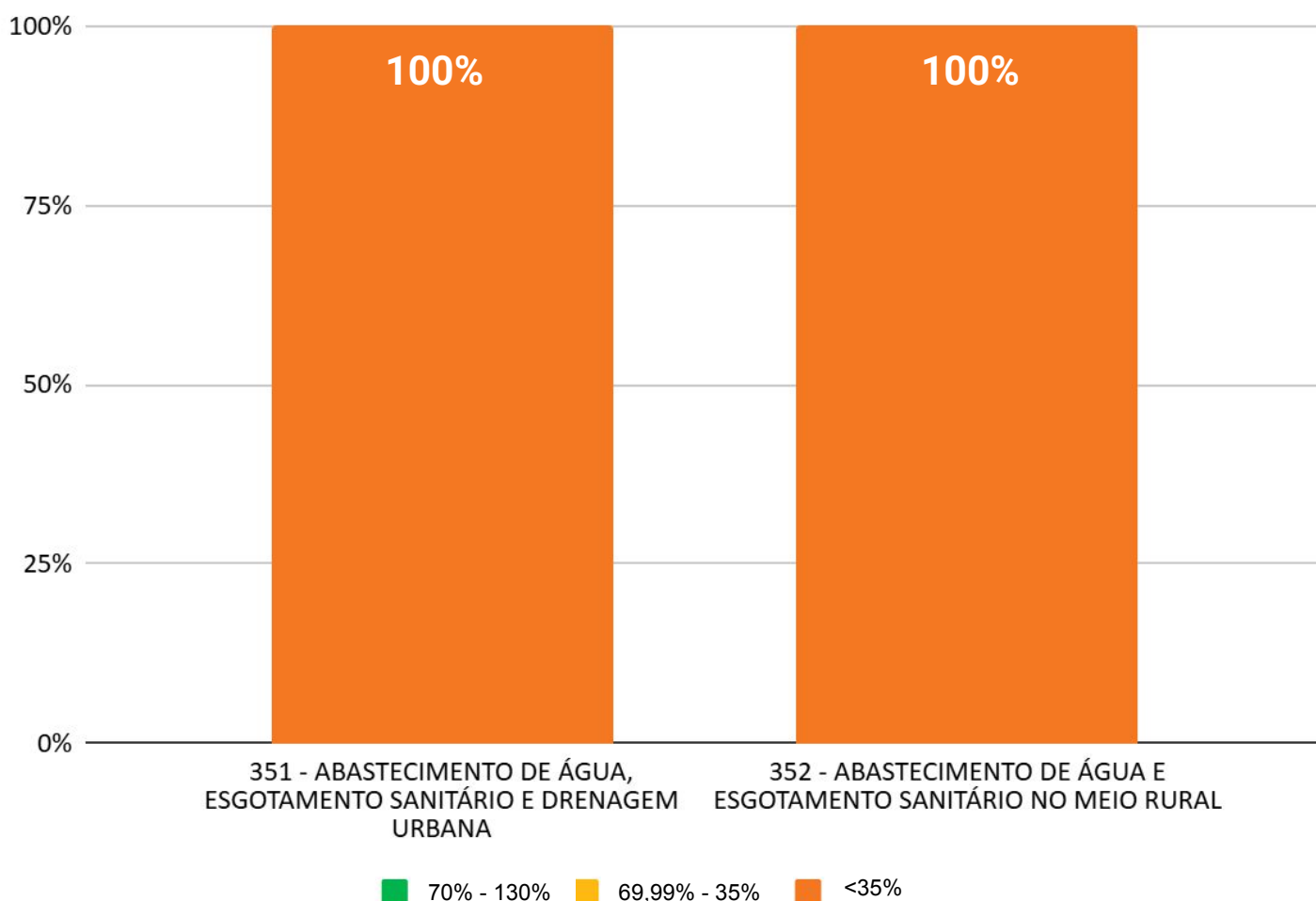
## EXECUÇÃO FÍSICA DOS PROGRAMAS DO TEMA 3.5

Com o objetivo de facilitar uma análise visual compreensível, foi adotada uma classificação para os percentuais de execução física em relação às metas planejadas das Entregas.

- Entregas que tiveram um **percentual de execução entre 70% e 130%** foram destacadas em verde.
- Aquelas que alcançaram **valores entre 35% e 69,99%** foram marcadas em amarelo.
- Por outro lado, as Entregas cujos percentuais de execução **ficaram abaixo de 35%** foram realçadas em vermelho.

O gráfico abaixo mostra a distribuição das Entregas<sup>1</sup> de cada Eixo de acordo com a classificação adotada.

### Desempenho dos Programas do Tema



<sup>1</sup> Das 28 Entregas do Tema “Saneamento Básico”, no período de janeiro a abril de 2025, 6 foram desconsideradas nos cálculos pelos seguintes motivos: não tiveram meta planejada para o ano, portanto não sendo possível realizar o cálculo de execução; ou o percentual de execução física da Entrega superou o patamar de 130%, sendo esses casos considerados como falhas de planejamento.

## PRINCIPAIS REALIZAÇÕES DOS PROGRAMAS

---

### **Programa: 351 - ABASTECIMENTO DE ÁGUA, ESGOTAMENTO SANITÁRIO E DRENAGEM URBANA**

**Órgão Gestor: Secretaria das Cidades - SCidades**

- Entrega da obra de Duplicação do Macrossistema de Água de Fortaleza, no trecho da Base Aérea até Barrilete Alves Teixeira, beneficiando 559.031 habitantes; essa obra representa um avanço significativo na infraestrutura hídrica da região, contribuindo para a melhoria da qualidade de vida da população.
- Entrega da obra de recuperação da Estação Elevatória da Praia do Futuro II, em Fortaleza, beneficiando 77.276 habitantes; essa obra é fundamental para a melhoria da infraestrutura de saneamento da região, contribuindo para a saúde pública e a qualidade de vida da população.

### **Programa: 352 - ABASTECIMENTO DE ÁGUA E ESGOTAMENTO SANITÁRIO NO MEIO RURAL**

**Órgão Gestor: Secretaria das Cidades - SCidades**

- Implantação de 151 módulos sanitários domiciliares (MSD) completos, cujas estruturas dispõem de vaso sanitário com uso de água, caixa d'água, lavanderia, lavatório, chuveiro, caixa de inspeção e tratamento com tanque séptico e sumidouro, contemplando os municípios de Tabuleiro do Norte, Jaguaruana, Jardim e Crateús, beneficiando 569 pessoas.
- Instalação de 809 cisternas de placa, beneficiando 3.127 pessoas em 11 municípios (Novo Oriente, Coreaú, Moraújo, Jaguaribe, Jaguaribara, Paramoti, Massapê, Ibiapina, São Benedito, Acaraú, Cruz) e 50 cisternas escolares, beneficiando 2.500 pessoas em seis municípios (Pedra Branca, Quixeramobim, Quixadá, Beberibe, Horizonte, Parambu).

# **EIXO ESTRATÉGICO**

---

**O Ceará Que Participa,  
Planeja e Alcança  
Resultados**

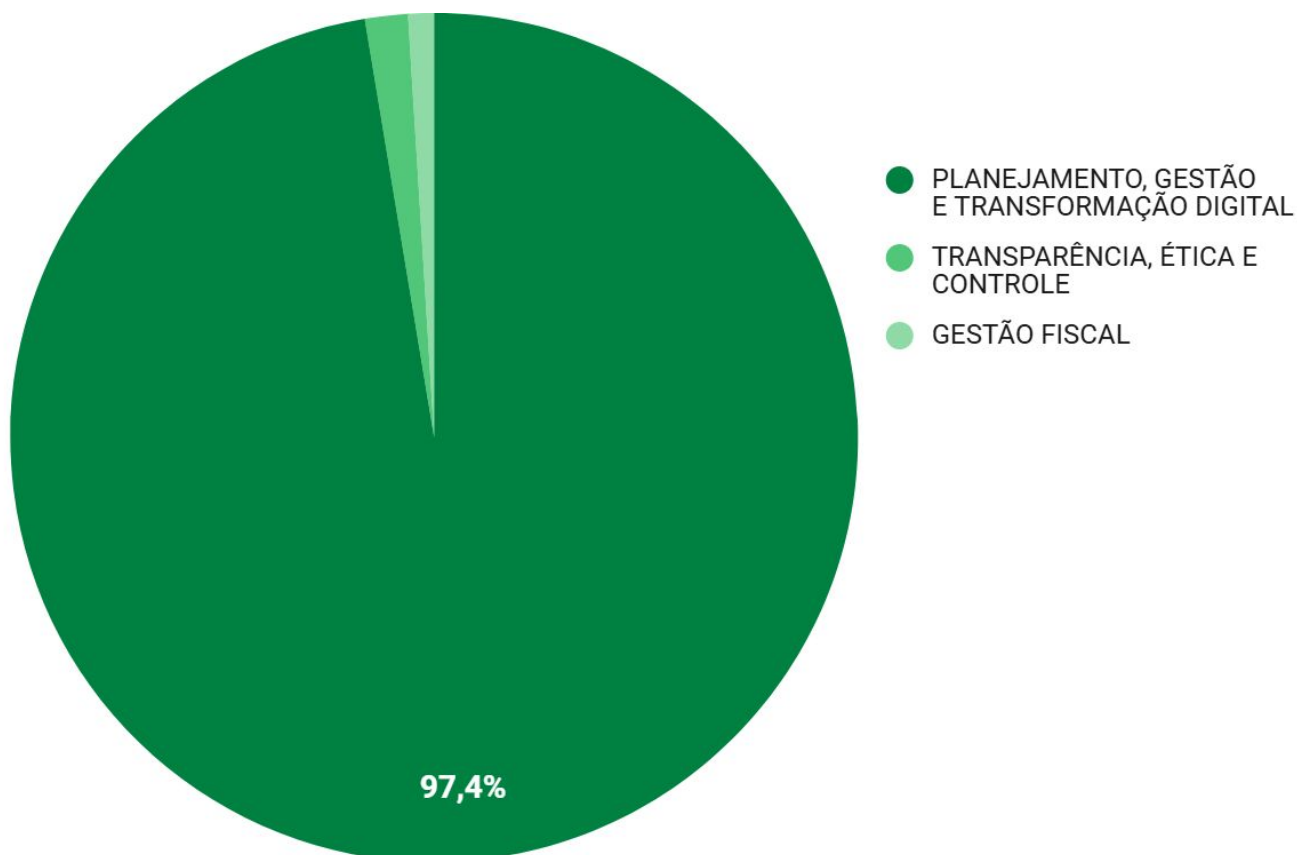
---

## EXECUÇÃO ORÇAMENTÁRIA DO EIXO 4

A seguir é possível visualizar as informações financeiras dos temas referentes ao Eixo “**O Ceará Que Participa, Planeja e Alcança Resultados**”, como os valores orçamentário, empenhado e o percentual de execução orçamentária. O gráfico abaixo mostra a distribuição do total da execução orçamentária entre os temas que fazem parte do Eixo.

Tema	Lei + Créditos	Empenhado	% Execução Orçamentária
4.2 - Planejamento, Gestão e Transformação Digital	21.901.439.184,12	7.871.074.043,87	35,94%
4.3 - Transparência, Ética e Controle	373.655.202,00	132.147.784,28	35,37%
4.1 - Gestão Fiscal	286.623.779,74	79.663.790,23	27,79%
<b>Total</b>	<b>22.561.718.165,86</b>	<b>8.082.885.618,38</b>	<b>35,83%</b>

### Distribuição da execução orçamentária por Tema

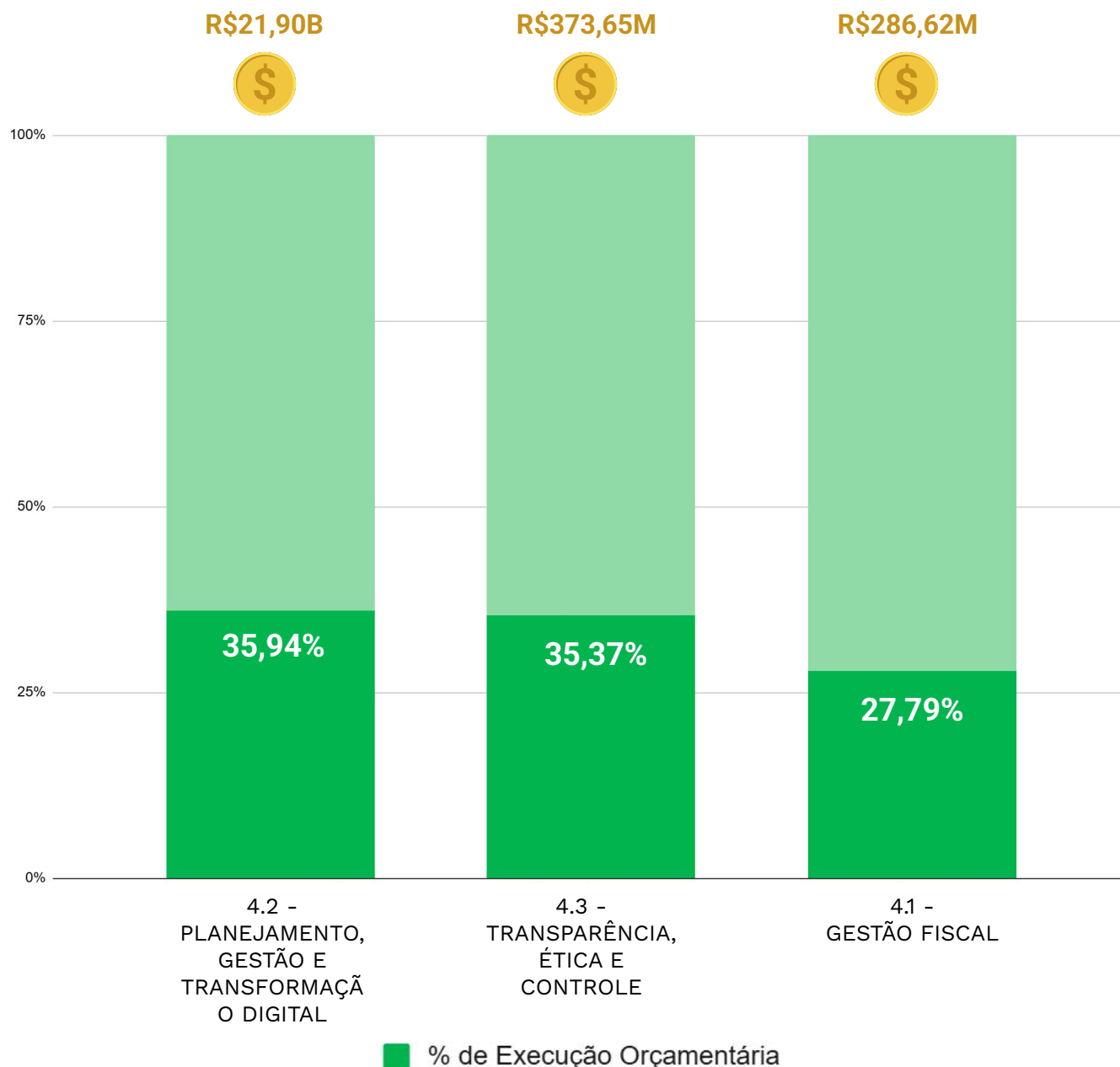


## EXECUÇÃO ORÇAMENTÁRIA DOS TEMAS DO EIXO 4

Abaixo pode-se visualizar, na forma de gráfico, as informações referentes ao desempenho da execução orçamentária dos temas do Eixo “**O Ceará Que Participa, Planeja e Alcança Resultados**”.

### Execução Orçamentária<sup>1</sup>

Valor total do orçamento (Lei + Crédito) - Jan-Abr 2025



Fonte: Siof - Execução Orçamentária (Consulta em 30/06/2025).

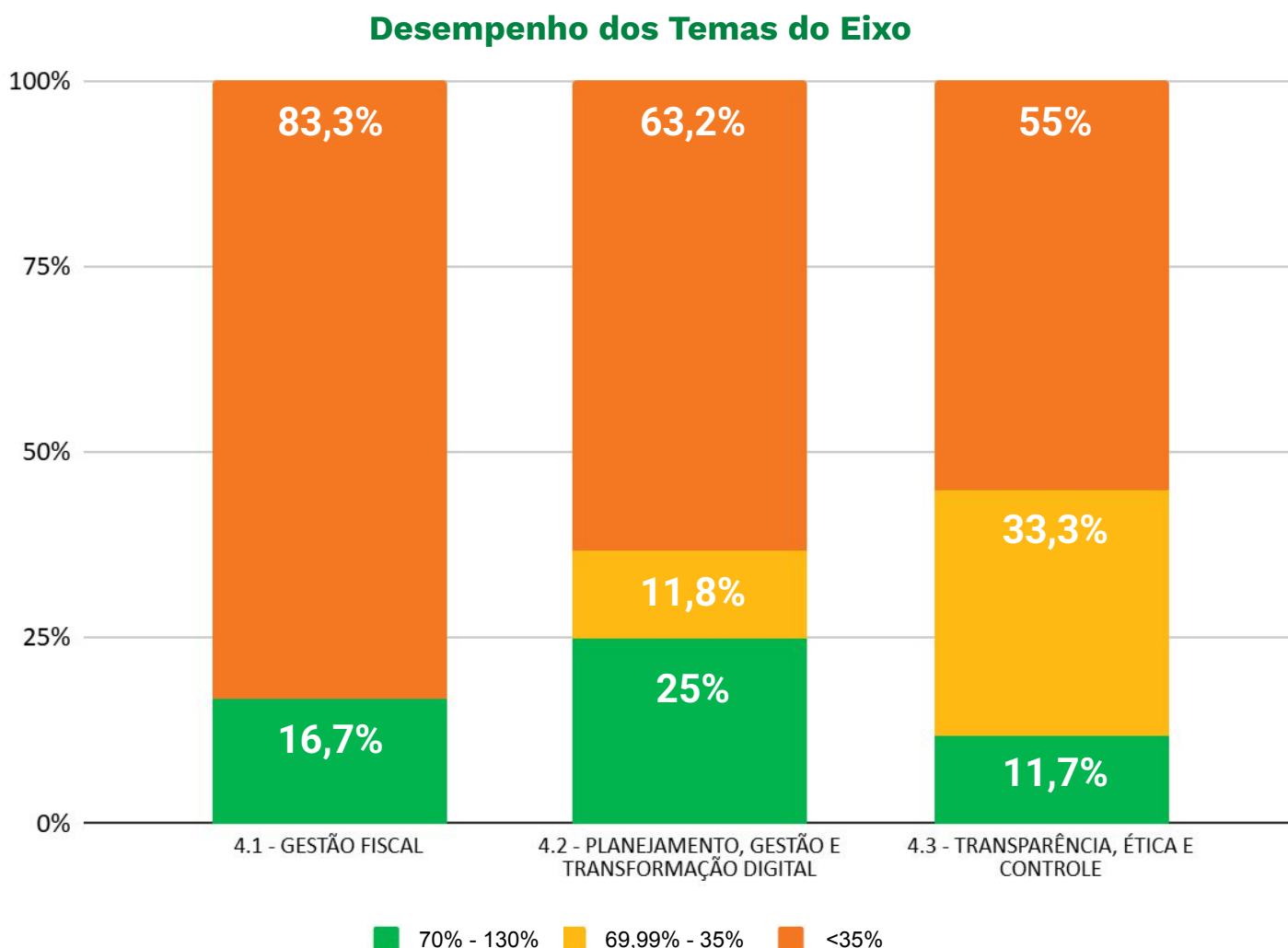
1 O orçamento de cada Tema refere-se ao valor do “Lei + Crédito” no ano, já o percentual de execução orçamentária considera o valor do “Empenhado” em relação ao “Lei + Crédito”.

## EXECUÇÃO FÍSICA DOS TEMAS DO EIXO 4

Com o objetivo de facilitar uma análise visual compreensível, foi adotada uma classificação para os percentuais de execução física em relação às metas planejadas das Entregas.

- Entregas que tiveram um **percentual de execução entre 70% e 130%** foram destacadas em verde.
- Aquelas que alcançaram **valores entre 35% e 69,99%** foram marcadas em amarelo.
- Por outro lado, as Entregas cujos percentuais de execução **ficaram abaixo de 35%** foram realçadas em vermelho.

O gráfico abaixo mostra a distribuição das Entregas<sup>2</sup> de cada Eixo de acordo com a classificação adotada.



<sup>2</sup> Das 177 Entregas do Eixo “O Ceará Que Participa, Planeja e Alcança Resultados”, no período de janeiro a abril de 2025, 37 foram desconsideradas nos cálculos pelos seguintes motivos: não tiveram meta planejada para o ano, portanto não sendo possível realizar o cálculo de execução; ou o percentual de execução física da Entrega superou o patamar de 130%, sendo esses casos considerados como falhas de planejamento.

# TEMA ESTRATÉGICO

---

## Gestão Fiscal

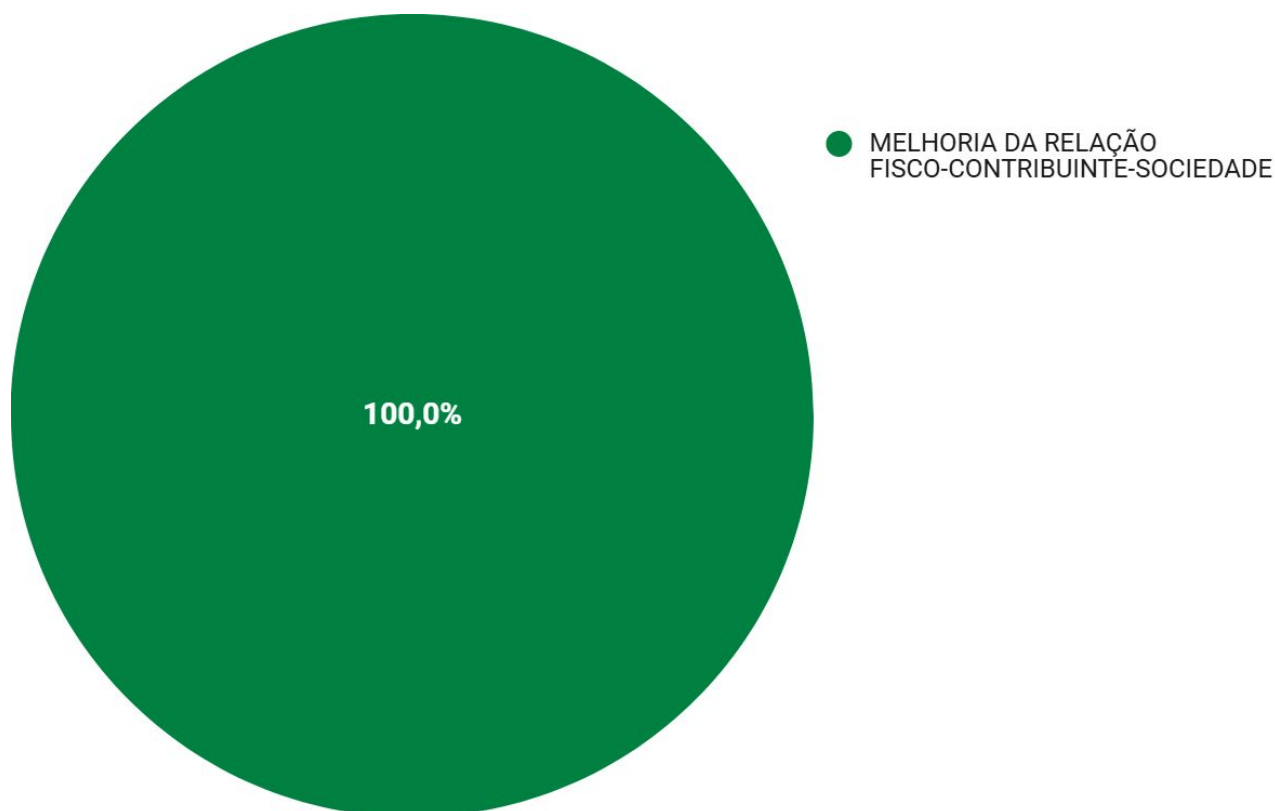
---

## EXECUÇÃO ORÇAMENTÁRIA DO TEMA 4.1

A seguir é possível visualizar as informações financeiras dos Programas do Tema “**Gestão Fiscal**”, como os valores orçamentário, empenhado e o percentual de execução orçamentária. O gráfico abaixo mostra a distribuição do total da execução orçamentária entre os Programas que fazem parte do Tema.

Programa	Lei + Créditos	Empenhado	% Execução Orçamentária
411 - Melhoria da Relação Fisco-Contribuinte-Sociedade	219.566.979,74	79.663.790,23	36,28%
412 - Modernização da Gestão Fiscal	67.056.800,00	0,00	0,00%
<b>Total</b>	<b>286.623.779,74</b>	<b>79.663.790,23</b>	<b>27,79%</b>

### Distribuição da execução orçamentária por Programa



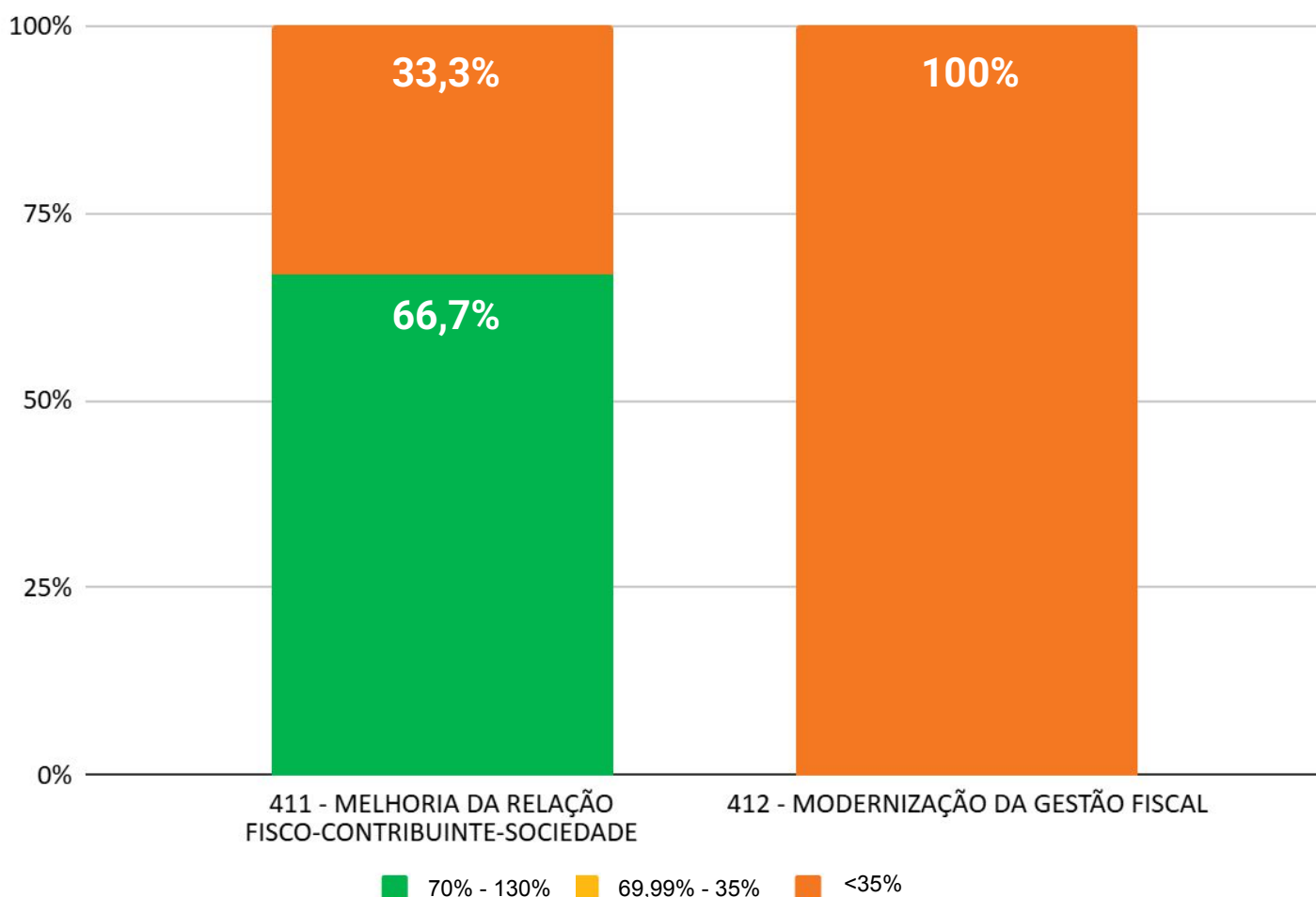
## EXECUÇÃO FÍSICA DOS PROGRAMAS DO TEMA 4.1

Com o objetivo de facilitar uma análise visual compreensível, foi adotada uma classificação para os percentuais de execução física em relação às metas planejadas das Entregas.

- Entregas que tiveram um **percentual de execução entre 70% e 130%** foram destacadas em verde.
- Aquelas que alcançaram **valores entre 35% e 69,99%** foram marcadas em amarelo.
- Por outro lado, as Entregas cujos percentuais de execução **ficaram abaixo de 35%** foram realçadas em vermelho.

O gráfico abaixo mostra a distribuição das Entregas<sup>1</sup> de cada Eixo de acordo com a classificação adotada.

### Desempenho dos Programas do Tema



<sup>1</sup> Das 17 Entregas do Tema “Gestão Fiscal”, no período de janeiro a abril de 2025, 5 foram desconsideradas nos cálculos pelos seguintes motivos: não tiveram meta planejada para o ano, portanto não sendo possível realizar o cálculo de execução; ou o percentual de execução física da Entrega superou o patamar de 130%, sendo esses casos considerados como falhas de planejamento.

## PRINCIPAIS REALIZAÇÕES DOS PROGRAMAS

---

**Programa:** 411 - MELHORIA DA RELAÇÃO FISCO-CONTRIBUINTE-SOCIEDADE

**Órgão Gestor:** Secretaria da Fazenda - Sefaz

- Realização de 38 melhorias físicas nas unidades da Secretaria da Fazenda do Estado do Ceará (SEFAZ-CE), contemplando os municípios de Parambu, Campos Sales, Quixeré, Brejo Santo, Ipaumirim, Penaforte, Aracati, Monte Alegre, Juazeiro do Norte, Jati, Pirapora, Iguatu, Quixadá, Russas, Chaval, Crateús, Pecém, Itapipoca e Tauá.

# TEMA ESTRATÉGICO

---

## Planejamento, Gestão e Transformação Digital

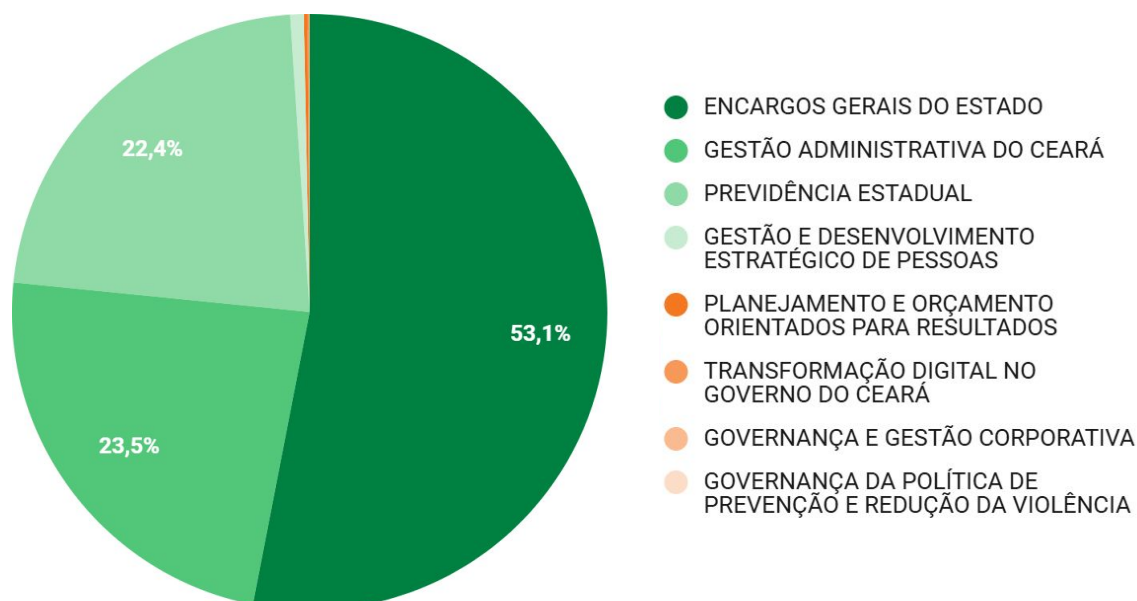
---

## EXECUÇÃO ORÇAMENTÁRIA DO TEMA 4.2

A seguir é possível visualizar as informações financeiras dos Programas do Tema “Planejamento, Gestão e Transformação Digital”, como os valores orçamentário, empenhado e o percentual de execução orçamentária. O gráfico abaixo mostra a distribuição do total da execução orçamentária entre os Programas que fazem parte do Tema.

Programa	Lei + Créditos	Empenhado	% Execução Orçamentária
427 - Encargos Gerais do Estado	8.113.247.800,82	4.176.424.117,30	51,48%
421 - Gestão Administrativa do Ceará	7.115.442.573,17	1.851.310.264,07	26,02%
426 - Previdência Estadual	6.128.512.995,00	1.760.518.771,25	28,73%
423 - Gestão e Desenvolvimento Estratégico de Pessoas	413.123.771,60	57.778.829,10	13,99%
422 - Planejamento e Orçamento Orientados para Resultados	54.800.993,71	15.879.598,59	28,98%
424 - Transformação Digital no Governo do Ceará	16.687.000,00	4.141.545,91	24,82%
425 - Governança e Gestão Corporativa	16.520.049,82	3.961.732,78	23,98%
420 - Governança da Política de Prevenção e Redução da Violência	7.104.000,00	1.059.184,87	14,91%
428 - Modernização da Gestão de Ativos	11.000.000,00	0,00	0,00%
<b>Total</b>	<b>21.901.439.184,12</b>	<b>7.871.074.043,87</b>	<b>35,94%</b>

### Distribuição da execução orçamentária por Programa



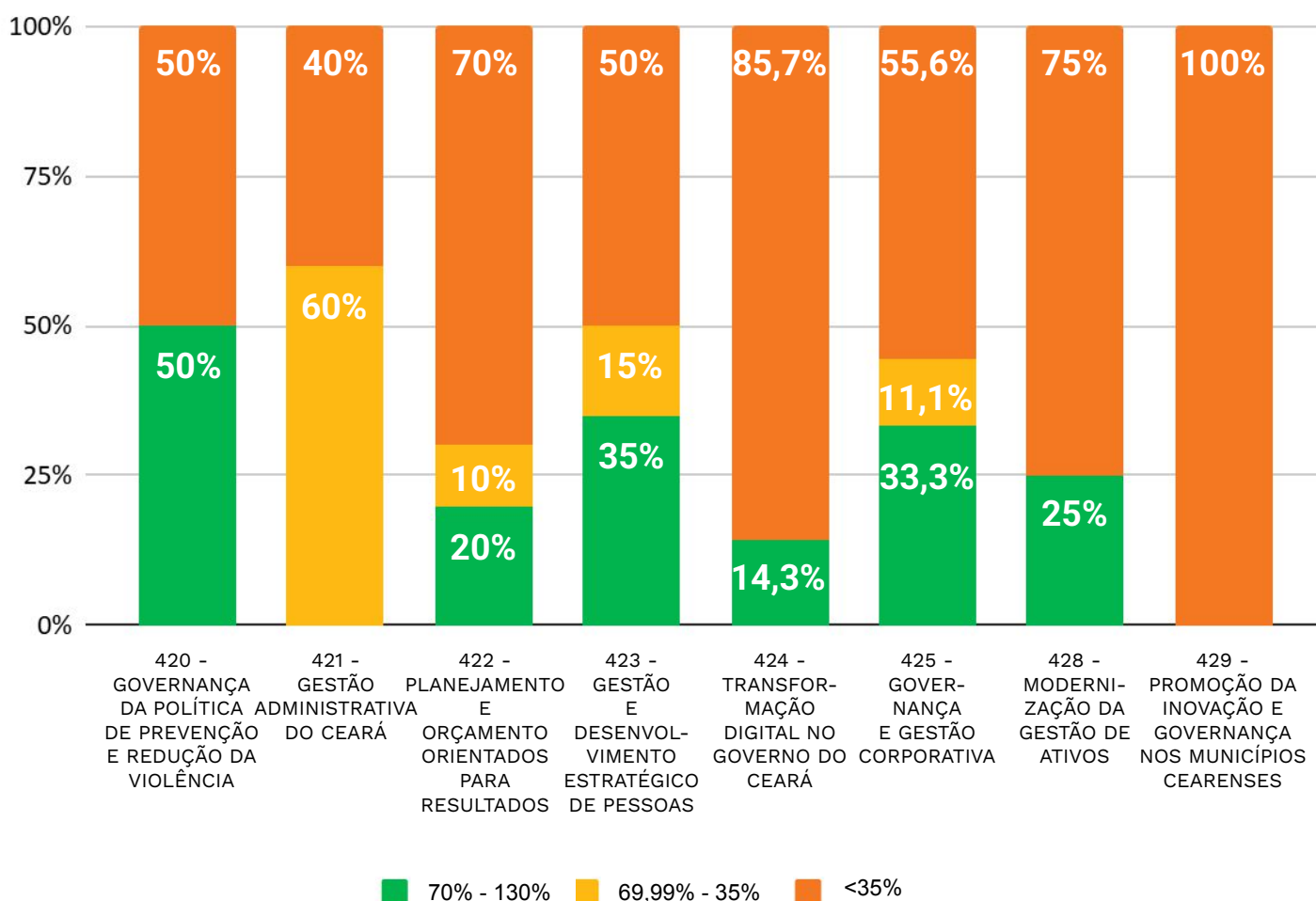
## EXECUÇÃO FÍSICA DOS PROGRAMAS DO TEMA 4.2

Com o objetivo de facilitar uma análise visual compreensível, foi adotada uma classificação para os percentuais de execução física em relação às metas planejadas das Entregas.

- Entregas que tiveram um **percentual de execução entre 70% e 130%** foram destacadas em verde.
- Aquelas que alcançaram **valores entre 35% e 69,99%** foram marcadas em amarelo.
- Por outro lado, as Entregas cujos percentuais de execução **ficaram abaixo de 35%** foram realçadas em vermelho.

O gráfico abaixo mostra a distribuição das Entregas<sup>1</sup> de cada Eixo de acordo com a classificação adotada.

### Desempenho dos Programas do Tema



<sup>1</sup> Das 92 Entregas do Tema “Planejamento, Gestão e Transformação Digital”, no período de janeiro a abril de 2025, 24 foram desconsideradas nos cálculos pelos seguintes motivos: não tiveram meta planejada para o ano, portanto não sendo possível realizar o cálculo de execução; ou o percentual de execução física da Entrega superou o patamar de 130%, sendo esses casos considerados como falhas de planejamento.

## PRINCIPAIS REALIZAÇÕES DOS PROGRAMAS

---

### **Programa: 420 - GOVERNANÇA DA POLÍTICA DE PREVENÇÃO E REDUÇÃO DA VIOLÊNCIA**

**Órgão Gestor: Casa Civil**

- Implantação de duas unidades de atendimento do Núcleo de Ação pela Paz (NAPAZ) em Fortaleza, localizadas nos bairros Vicente Pinzón e Barra do Ceará.

### **Programa: 422 - PLANEJAMENTO E ORÇAMENTO ORIENTADOS PARA RESULTADOS**

**Órgão Gestor: Secretaria do Planejamento e Gestão - Seplag**

- Realização de 28 (vinte e oito) Estudos e Pesquisas sobre diversas temáticas, publicados pelas diretorias (Diretoria de Estudos Econômicos - DIEC, Diretoria de Estudos Sociais - DISOC, Diretoria de Estudos de Gestão Pública - DIGEP e Gerência de Estatística, Geografia e Informações - GEGIN) do IPECE, quantidade considerada dentro das expectativas para o primeiro quadrimestre. Os Estudos e Pesquisas encontram-se publicados e disponibilizados no site do IPECE.

### **Programa: 423 - GESTÃO E DESENVOLVIMENTO ESTRATÉGICO DE PESSOAS**

**Órgão Gestor: Secretaria do Planejamento e Gestão - Seplag**

- Capacitação de 29 agentes públicos, 21 através da Escola Nacional de Administração Pública (ENAP), em capacitações relacionadas a temáticas de planejamento e gestão, e 8 capacitações em: Gestão e Fiscalização de Contratos Administrativos e Folha de Pagamento do Funcionalismo Público.
- Capacitação de 6.505 agentes públicos (servidores, empregados e ocupantes de cargos comissionados) do Poder Executivo do Estado do Ceará por meio da realização de 115 formações continuadas e 92 formações continuadas e de liderança, pela Escola de Gestão Pública do Estado do Ceará, nas temáticas de Planejamento e Gestão Pública. Essas formações foram realizadas nas modalidade de ensino à distância (EaD), presencial, híbrida e remota/online.

## PRINCIPAIS REALIZAÇÕES DOS PROGRAMAS

---

### **Programa: 425 - GOVERNANÇA E GESTÃO CORPORATIVA**

#### **Órgão Gestor: Secretaria do Planejamento e Gestão - Seplag**

- Estruturação dos sistemas auxiliares da Seplag: Material e Patrimônio (Ceará); Gestão Corporativa das Compras (Ceará); Gestão de Tecnologia da Informação e Comunicação (Ceará) e Gestão de Serviços Terceirizados (Ceará), que tem papel estratégico na promoção de serviços públicos mais eficientes, permitindo que órgãos e entidades do Poder Executivo Estadual atuem de forma mais eficiente, transparente e moderna.

# TEMA ESTRATÉGICO

---

## Transparência, Ética e Controle

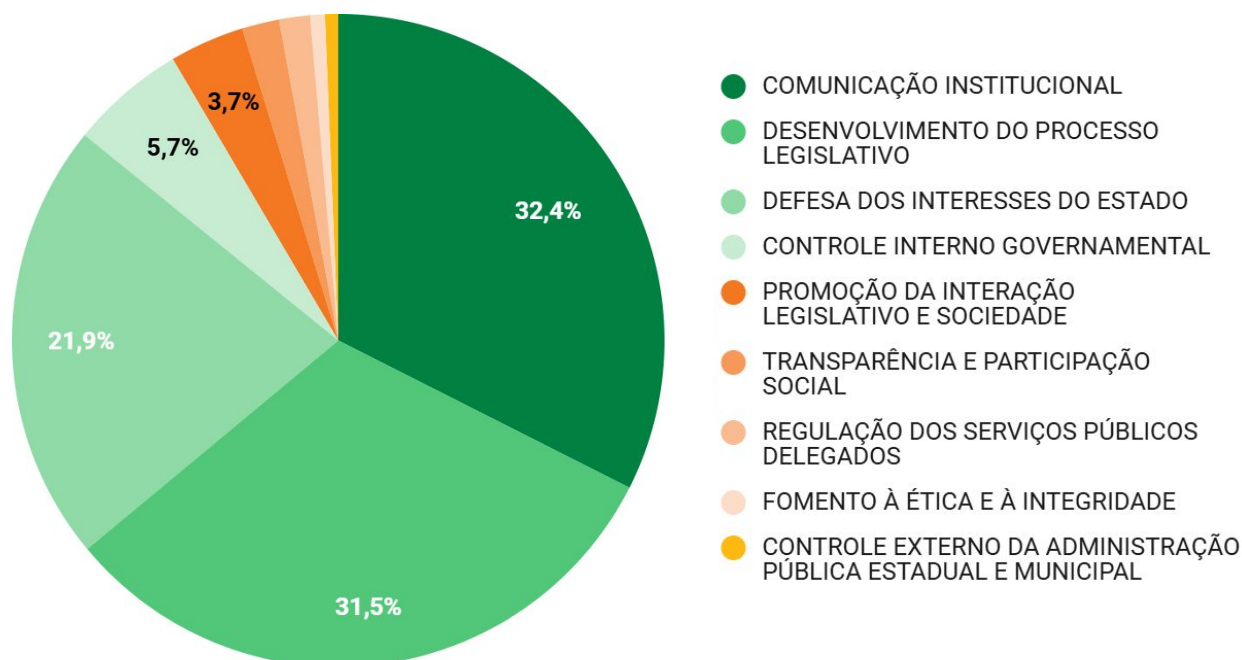
---

## EXECUÇÃO ORÇAMENTÁRIA DO TEMA 4.3

A seguir é possível visualizar as informações financeiras dos Programas do Tema “**Transparência, Ética e Controle**”, como os valores orçamentário, empenhado e o percentual de execução orçamentária. O gráfico abaixo mostra a distribuição do total da execução orçamentária entre os Programas que fazem parte do Tema.

Programa	Lei + Créditos	Empenhado	% Execução Orçamentária
431 - Comunicação Institucional	61.558.665,00	42.877.527,66	69,65%
435 - Desenvolvimento do Processo Legislativo	139.839.581,00	41.650.619,91	29,78%
439 - Defesa dos Interesses do Estado	95.186.345,00	28.893.220,84	30,35%
438 - Controle Interno Governamental	24.297.205,00	7.539.707,83	31,03%
436 - Promoção da Interação Legislativo e Sociedade	22.056.169,00	4.900.114,50	22,22%
434 - Transparência e Participação Social	9.448.241,00	2.435.079,73	25,77%
437 - Regulação dos Serviços Públicos Delegados	15.288.914,00	2.019.540,09	13,21%
433 - Fomento à Ética e à Integridade	2.889.414,00	967.067,05	33,47%
432 - Controle Externo da Administração Pública Estadual e Municipal	3.090.668,00	864.906,67	27,98%
<b>Total</b>	<b>373.655.202,00</b>	<b>132.147.784,28</b>	<b>35,37%</b>

### Distribuição da execução orçamentária por Programa



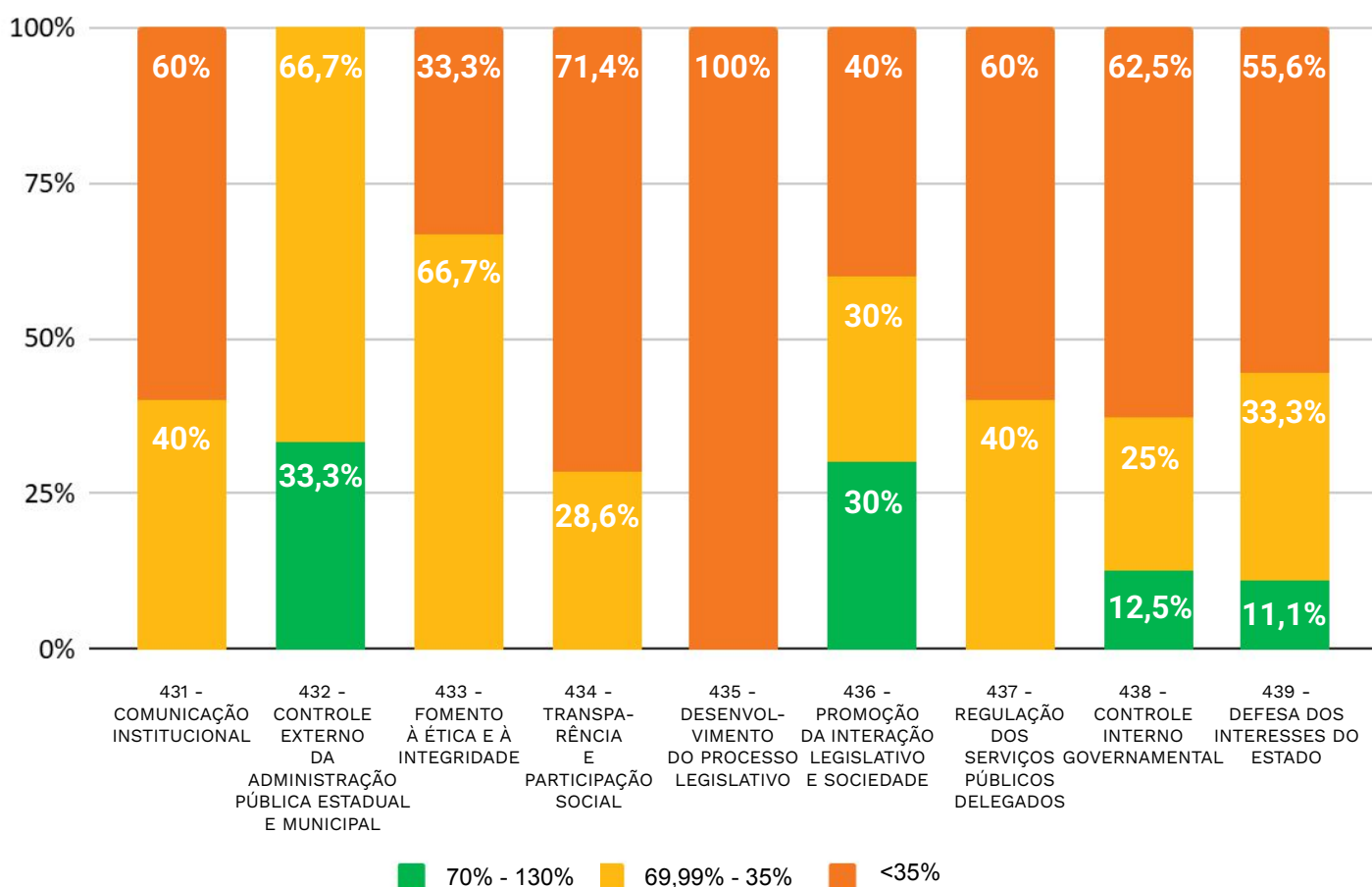
## EXECUÇÃO FÍSICA DOS PROGRAMAS DO TEMA 4.3

Com o objetivo de facilitar uma análise visual compreensível, foi adotada uma classificação para os percentuais de execução física em relação às metas planejadas das Entregas.

- Entregas que tiveram um **percentual de execução entre 70% e 130%** foram destacadas em verde.
- Aquelas que alcançaram **valores entre 35% e 69,99%** foram marcadas em amarelo.
- Por outro lado, as Entregas cujos percentuais de execução **ficaram abaixo de 35%** foram realçadas em vermelho.

O gráfico abaixo mostra a distribuição das Entregas<sup>1</sup> de cada Eixo de acordo com a classificação adotada.

### Desempenho dos Programas do Tema



<sup>1</sup> Das 68 Entregas do Tema “Transparência, Ética e Controle”, no período de janeiro a abril de 2025, 8 foram desconsideradas nos cálculos pelos seguintes motivos: não tiveram meta planejada para o ano, portanto não sendo possível realizar o cálculo de execução; ou o percentual de execução física da Entrega superou o patamar de 130%, sendo esses casos considerados como falhas de planejamento.

## PRINCIPAIS REALIZAÇÕES DOS PROGRAMAS

---

### **Programa: 431 - COMUNICAÇÃO INSTITUCIONAL**

#### **Órgão Gestor: Casa Civil**

- Realização de doze campanhas publicitárias que trataram de ações, programas e projetos estratégicos do Governo do Estado nas áreas da saúde, habitação, segurança, turismo e educação e são veiculadas em diversas mídias sociais do Governo.

### **Programa: 432 - CONTROLE EXTERNO DA ADMINISTRAÇÃO PÚBLICA ESTADUAL E MUNICIPAL**

#### **Órgão Gestor: Tribunal de Contas do Estado do Ceará - TCE**

- Participação em 5.594 capacitações ofertadas pela Escola de Contas do Tribunal de Contas do Estado do Ceará (TCE Ceará), realizadas nas modalidades presencial e a distância, conforme comprovado por registros de participação e/ou conclusão.

### **Programa: 433 - FOMENTO À ÉTICA E À INTEGRIDADE**

#### **Órgão Gestor: Controladoria e Ouvidoria Geral Do Estado - CGE**

- Validação dos Planos de Integridade da Academia Estadual de Segurança Pública do Ceará (AESP) e da Fundação Cearense de Meteorologia e Recursos Hídricos (FUNCEME). A partir do diagnóstico aplicado, foram identificadas áreas a serem aperfeiçoadas nos respectivos órgãos, sendo os Comitês de Integridade responsáveis pela proposição de planos de ação para sanar as fragilidades apontadas. As ações propostas são validadas pela Controladoria e Ouvidoria Geral do Estado (CGE), que passa a acompanhar a implementação dos planos.

### **Programa: 434 - TRANSPARÊNCIA E PARTICIPAÇÃO SOCIAL**

#### **Órgão Gestor: Controladoria e Ouvidoria Geral do Estado - CGE**

- Atendimento a 73.347 demandas, sendo 36.632 Solicitações de Informação e 36.715 Manifestações de Ouvidoria, refletindo uma quantidade expressiva de cidadãos atendidos pelos canais de ouvidoria.

## PRINCIPAIS REALIZAÇÕES DOS PROGRAMAS

---

### **Programa: 435 - DESENVOLVIMENTO DO PROCESSO LEGISLATIVO**

#### **Órgão Gestor: Assembléia Legislativa do Estado do Ceará - Alece**

- Aprovação de 1.642 proposições na Assembleia Legislativa do Estado do Ceará (Alece), incluindo Proposta de Emenda à Constituição Estadual, Projeto de Lei Complementar, Projeto de Lei Ordinária, Projeto de Lei Delegada, Projeto de Decreto Legislativo, Projeto de Resolução e Projeto de Indicação.

### **Programa: 436 - PROMOÇÃO DA INTERAÇÃO LEGISLATIVO E SOCIEDADE**

#### **Órgão Gestor: Assembléia Legislativa do Estado do Ceará - Alece**

- Publicação de 2.633 materiais pela Alece. Vale destacar que houve o realinhamento das diretrizes de veiculações, impactando no aumento da quantidade de produções pertinentes à divulgação das atividades parlamentares, legislativas, administrativas e demais serviços, realizadas pelos veículos de comunicação institucionais (Alece TV, Alece FM, Revista Plenário, Mídias Digitais, Agências de Notícias, Comunicação Interna e Publicidade), além das atividades desenvolvidas pelas agências de publicidade e contratos de patrocínio.

### **Programa: 439 - DEFESA DOS INTERESSES DO ESTADO**

#### **Órgão Gestor: Procuradoria Geral do Estado - PGE**

- Conclusão, por um servidor público, do curso de Especialização em Direito e Gestão de Negócios Imobiliários.