

PLACA DE OBRA - RODOVIA



Esta aplicação tem por objetivo orientar a padronização de placas e adesivos de obras financiadas pelo Governo do Estado, por meio dos seus diversos órgãos e instituições públicas. As placas deverão ser confeccionadas de acordo com cores, medidas, proporções e demais orientações contidas neste Manual.









Deverão ser produzidas em chapas planas, metálicas, galvanizadas ou de madeira compensada impermeabilizada, em material resistente às intempéries.

As informações deverão estar em material plástico (poliestireno) para fixação e adesivação nas placas. Quando isso não for possível, as informações deverão ser pintadas com pintura a óleo ou esmalte.

Dá-se preferência ao material plástico pela sua durabilidade e qualidade. As placas serão fixadas pelo agente promotor em local visível, preferencialmente no acesso principal ao empreendimento ou voltadas para a via que favoreça sua melhor visualização. Recomendamos que as placas sejam mantidas em bom estado de conservação, inclusive quanto à integridade do padrão de cores, durante todo o período de execução da obra.

São os principais elementos para compor a identidade visual dos materiais do Governo do Ceará.

Em suas aplicações, apesar de ser bem colorido, o que mais se destaca é o verde e o laranja.

| | | | |
|---|---|---|---|
|  | C 95 R 12 M 25 G 128 Y 100 B 75 K 15 #0C804B |  | C 0 R 246 M 55 G 143 Y 95 B 58 K 0 #F68F3A |
|  | C 95 R 24 M 35 G 100 Y 100 B 63 K 35 #18643F |  | C 0 R 239 M 90 G 75 Y 95 B 58 K 0 #EF4B3A |
|  | C 95 R 0 M 0 G 170 Y 100 B 88 K 0 #00AA58 |  | C 0 R 244 M 65 G 125 Y 95 B 58 K 0 #F47D3A |
|  | C 60 R 86 M 0 G 199 Y 10 B 224 K 0 #56C7E0 |  | C 0 R 255 M 20 G 204 Y 95 B 51 K 0 #FFCC33 |

OBS: TOCAR O NOME DA SECRETARIA DE ACORDO COM A CONTRATANTE

Formato: 4x3m | 8x6m

Fontes utilizadas: Kanit Black Italic. | Kanit Black. | Kanit Regular.

OBS: Baixar o Qr Code no sistema da SOP.

Duvidas para baixar
o Qr Code: 85 3108.2860

PLACA DE OBRA - RODOVIA BID



Esta aplicação tem por objetivo orientar a padronização de placas e adesivos de obras financiadas pelo Governo do Estado, por meio dos seus diversos órgãos e instituições públicas. As placas deverão ser confeccionadas de acordo com cores, medidas, proporções e demais orientações contidas neste Manual.

Deverão ser produzidas em chapas planas, metálicas, galvanizadas ou de madeira compensada impermeabilizada, em material resistente às intempéries.

As informações deverão estar em material plástico (poliestireno) para fixação e adesivação nas placas. Quando isso não for possível, as informações deverão ser pintadas com pintura a óleo ou esmalte.

Dá-se preferência ao material plástico pela sua durabilidade e qualidade. As placas serão fixadas pelo agente promotor em local visível, preferencialmente no acesso principal ao empreendimento ou voltadas para a via que favoreça sua melhor visualização. Recomendamos que as placas sejam mantidas em bom estado de conservação, inclusive quanto à integridade do padrão de cores, durante todo o período de execução da obra.

São os principais elementos para compor a identidade visual dos materiais do Governo do Ceará.

Em suas aplicações, apesar de ser bem colorido, o que mais se destaca é o verde e o laranja.

| | | | |
|--|---|--|---|
| | C 95 R 12 M 25 G 128 Y 100 B 75 K 15 #0C804B | | C 0 R 246 M 55 G 143 Y 95 B 58 K 0 #F68F3A |
| | C 95 R 24 M 35 G 100 Y 100 B 63 K 35 #18643F | | C 0 R 239 M 90 G 75 Y 95 B 58 K 0 #EF4B3A |
| | C 95 R 0 M 0 G 170 Y 100 B 88 K 0 #00AA58 | | C 0 R 244 M 65 G 125 Y 95 B 58 K 0 #F47D3A |
| | C 60 R 86 M 0 G 199 Y 10 B 224 K 0 #56C7E0 | | C 0 R 255 M 20 G 204 Y 95 B 51 K 0 #FFCC33 |

OBS: TOCAR O NOME DA SECRETARIA DE ACORDO COM A CONTRATANTE

Formato: 4x3m | 8x6m

Fontes utilizadas: Kanit Black Italic. | Kanit Black. | Kanit Regular.

OBS: Baixar o Qr Code no sistema da SOP.

Duvidas para baixar o Qr Code: 85 3108.2860

PLACA DE OBRA - CONVÊNIO COM MUNICÍPIOS

CONSTRUÇÃO DO HOSPITAL REGIONAL DE CRATEÚS

CONVÊNIO Nº: XXX/2025
VALOR ORIGINAL: R\$ 00.000.000,00
PRAZO ORIGINAL: 000 DIAS CORRIDOS
ÁREA: XX M²
CONSTRUTORA: NONNONNONNONNONO
NONNONNONNONNONNONNONNONNONO
ÓRGÃO EXECUTOR: SOP
INFORMAÇÕES TÉCNICAS:
NONNONNONNONNONNONNONNONNONO,
NONNONNONNONNONNONNONNONNONO,
NONNONNONNONNONNONNONNONNONO,
NONNONNONNONNONNONNONNONNONO



Logomarca
da
Prefeitura

SOP-CE
SUPERINTENDÊNCIA
DE OBRAS PÚBLICAS



Formato: 4x3m | 8x6m

Fontes utilizadas: Kanit Black Italic. | Kanit Black. | Kanit Regular.

Esta aplicação tem por objetivo orientar a padronização de placas e adesivos de obras financiadas pelo Governo do Estado, por meio dos seus diversos órgãos e instituições públicas. As placas deverão ser confeccionadas de acordo com cores, medidas, proporções e demais orientações contidas neste Manual.

Deverão ser produzidas em chapas planas, metálicas, galvanizadas ou de madeira compensada impermeabilizada, em material resistente às intempéries.

As informações deverão estar em material plástico (poliestireno) para fixação e adesivação nas placas. Quando isso não for possível, as informações deverão ser pintadas com pintura a óleo ou esmalte.

Dá-se preferência ao material plástico pela sua durabilidade e qualidade. As placas serão fixadas pelo agente promotor em local visível, preferencialmente no acesso principal ao empreendimento ou voltadas para a via que favoreça sua melhor visualização. Recomendamos que as placas sejam mantidas em bom estado de conservação, inclusive quanto à integridade do padrão de cores, durante todo o período de execução da obra.

São os principais elementos para compor a identidade visual dos materiais do Governo do Ceará.

Em suas aplicações, apesar de ser bem colorido, o que mais se destaca é o verde e o laranja.

| | | | |
|--|---|--|---|
| | C 95 R 12 M 25 G 128 Y 100 B 75 K 15 #0C804B | | C 0 R 246 M 55 G 143 Y 95 B 58 K 0 #F68F3A |
| | C 95 R 24 M 35 G 100 Y 100 B 63 K 35 #18643F | | C 0 R 239 M 90 G 75 Y 95 B 58 K 0 #EF4B3A |
| | C 95 R 0 M 0 G 170 Y 100 B 88 K 0 #00AA58 | | C 0 R 244 M 65 G 125 Y 95 B 58 K 0 #F47D3A |
| | C 60 R 86 M 0 G 199 Y 10 B 224 K 0 #56C7E0 | | C 0 R 255 M 20 G 204 Y 95 B 51 K 0 #FFCC33 |