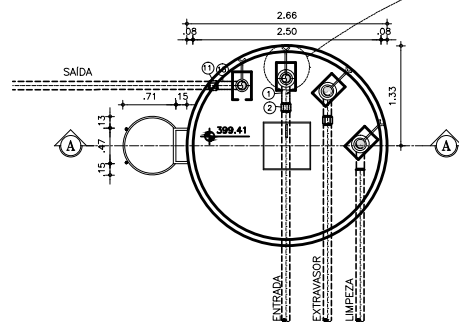
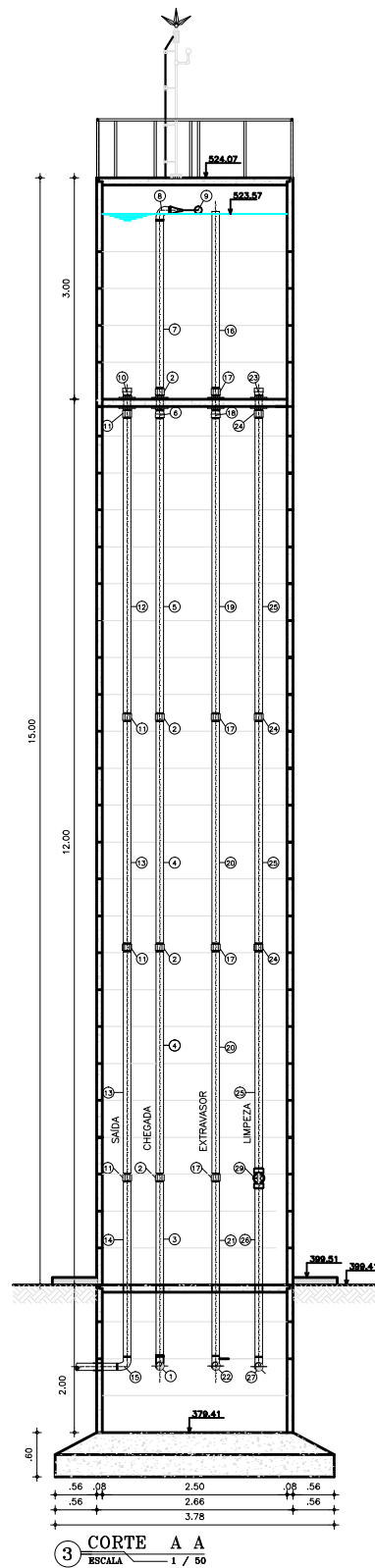
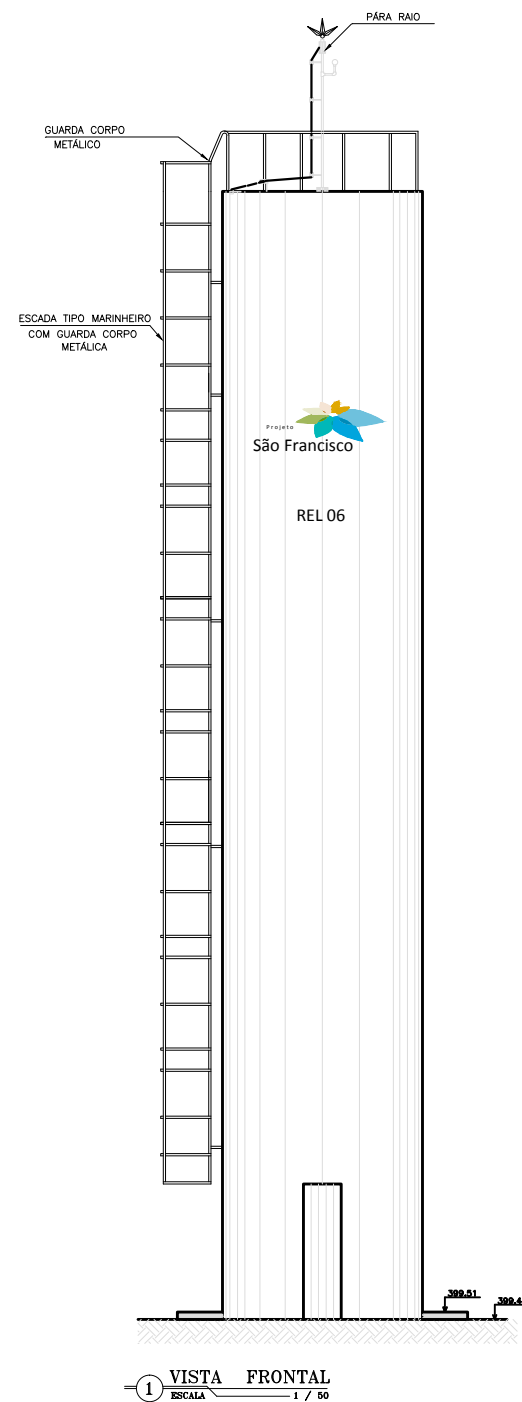


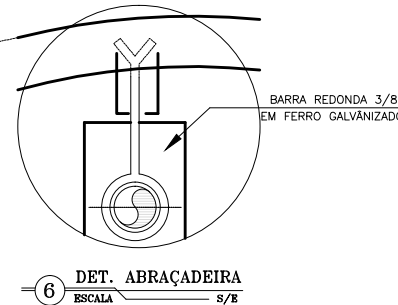
5 CORTE - NÍVEL 2 2
ESCALA 1 / 50



2 CORTE - NÍVEL 1 1
ESCALA 1 / 50



1 VISTA FRONTAL
ESCALA 1 / 50



6 DET. ABRAÇADEIRA
ESCALA 5/8

RELAÇÃO DE MATERIAIS

ITEM	DESCRIÇÃO	QUANT. ud	DIAM. mm/pol.
C H E G A D A			
01	C90o FoGo LONGA ROSCAVEL	1	3"
02	LUXA FoGo ROSCAVEL	5	3"
03	TUBO FERRO GALVANIZADO ROSCAVEL L=2,40m	1	3"
04	TUBO FERRO GALVANIZADO ROSCAVEL L=3,00m	2	3"
05	TUBO FERRO GALVANIZADO ROSCAVEL L=4,15m	1	3"
06	ADAPTADOR LONGO COM FLANGES LIVRES FoGo ROSCAVEL	1	3"
07	TUBO PVC RIGIDO ROSCAVEL L=2,66m	1	3"
08	C90o LONGA PVC ROSCAVEL	1	3"
09	TORNEIRA DE BÓIA	1	3"
S A Í D A			
10	ADAPTADOR LONGO COM FLANGES LIVRES FoGo ROSCAVEL	1	3"
11	LUXA PVC ROSCAVEL	5	3"
12	TUBO FERRO GALVANIZADO ROSCAVEL L=4,15m	1	3"
13	TUBO FERRO GALVANIZADO ROSCAVEL L=3,00m	2	3"
14	TUBO FERRO GALVANIZADO ROSCAVEL L=2,40m	1	3"
15	C90o FoGo LONGA ROSCAVEL	1	3"
E X T R A V A S O R			
16	TUBO PVC RIGIDO ROSCAVEL L=2,66m	1	3"
17	LUXA FoGo ROSCAVEL	5	3"
18	ADAPTADOR LONGO COM FLANGES LIVRES FoGo ROSCAVEL	1	3"
19	TUBO FERRO GALVANIZADO ROSCAVEL L=4,15m	2	3"
20	TUBO FERRO GALVANIZADO ROSCAVEL L=3,00m	1	3"
21	TUBO FERRO GALVANIZADO ROSCAVEL L=2,40m	1	3"
22	C90o FoGo LONGA ROSCAVEL	1	3"
L I M P E Z A			
23	ADAPTADOR LONGO COM FLANGES LIVRES FoGo ROSCAVEL	1	3"
24	LUXA PVC ROSCAVEL	5	3"
25	TUBO FERRO GALVANIZADO ROSCAVEL L=4,15m	1	3"
26	TUBO FERRO GALVANIZADO ROSCAVEL L=3,00m	2	3"
27	TUBO FERRO GALVANIZADO ROSCAVEL L=2,40m	1	3"
28	C90o FoGo LONGA ROSCAVEL	1	3"
29	REGISTRO DE GAVETA COM ROSCAVEL	1	3"

OBSERVAÇÃO:

- 1 - PORTA EM CHAPA DE FERRO, PINTADA COM TINTA ÓLEO COR AZUL 1.80x0.50m.
- 2 - PAREDE PINTURA INTERNA - LATEX BRANCA
PAREDE PINTURA EXTERNA - LATEX BRANCA
- 3 - PISO - CIMENTADO LISO
- 4 - TODAS AS TUBULAÇÕES TERÃO DE SER FIXADAS COM ABRAÇADEIRAS A CADA 1.50m DE DISTÂNCIA.

Nº	DESCRIÇÃO	REVISÃO	DATA	PROJETADO	DESENHADO
 MINISTÉRIO DA INTEGRAÇÃO NACIONAL DEPARTAMENTO NACIONAL DE OBRAS CONTRA AS SECAS - DNOCs					
ELABORAÇÃO DOS PROJETOS EXECUTIVOS DA INFRAESTRUTURA DE ABASTECIMENTO DE ÁGUA DAS COMUNIDADES DIRETAMENTE AFETADAS COM A IMPLANTAÇÃO DO PROJETO DE INTEGRAÇÃO DO RIO SÃO FRANCISCO COM BACIAS HIDROGRÁFICAS DO NORDESTE SETENTRIONAL - PISF					
EIXO NORTE PROJETO BÁSICO DO SISTEMA DE ABASTECIMENTO DE ÁGUA SISTEMA - COITÉ					
RESERVATÓRIO ELEVADO-06(15m²) VIEIRA: Planta Baixa,Cortes, Vistas e Detalhes					
CONTRATO:	Nº 08/2013-DNOCs/CEST/PE	DATA:	JANEIRO/2015	DESENHO:	15
CONSORCIO:		ESCALA:	INDICADA	PRANCHA:	01/01
 		Nº DOCUMENTO: SASF-DE-REL-CIV00-103-R00			
		RESPONSÁVEL TÉCNICO: Engº Adonai de Souza Porto CREA: 5297/D-CE			