



**GOVERNO DO
ESTADO DO CEARÁ**
Secretaria da Fazenda

BOLETIM DE ARRECADAÇÃO

Junho/2020

SECRETÁRIA DA FAZENDA

Fernanda Pacobahyba

SECRETÁRIA EXECUTIVA DA RECEITA

Liana Machado

COORDENADOR DE ARRECADAÇÃO

José Carlos Cavalcante

ORIENTADORA DA CÉLULA DE ARRECADAÇÃO

Denise Moura

EQUIPE TÉCNICA

Ana Paula Lima

Diana Simões

Wellington Ferreira



ANÁLISE DA ARRECADAÇÃO MENSAL

JUNHO/2020



ARRECADAÇÃO TOTAL - JUNHO/2020

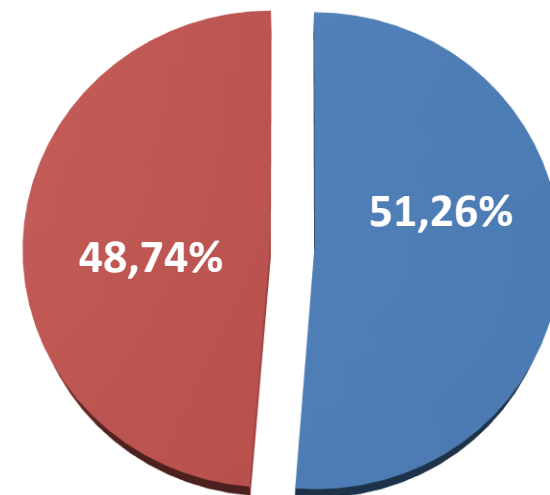
A Arrecadação Total (receitas próprias + transferências constitucionais), no mês de **Junho de 2020**, foi de **R\$ 1,888 bilhão**, apresentando um crescimento nominal de **11,43%**, em relação ao mesmo mês do ano anterior. A receita própria representa **51,26%** deste montante.

Arrecadação Total

Junho/2020	Junho/2019	Variação %
R\$ 1.888.683.273,84	R\$ 1.694.920.095,70	11,43%

Valores nominais

Neste período, a arrecadação própria das receitas estaduais atingiu o montante de **R\$ 968,19 milhões** e comparativamente ao mesmo período do ano anterior (2019), houve uma variação negativa nominal de **14,44%** e, em valores reais, atualizados pelo IPCA, houve um decréscimo de **16,23%**. As transferências constitucionais tiveram acréscimo, nominal de **63,42%** e de **60,01%** em valores reais, em virtude da ajuda financeira enviada pelo Governo Federal para compensação das perdas do FDE e no combate ao COVID-19.



- Receitas Próprias
- Transferências Constitucionais



ARRECAÇÃO PRÓPRIA - JUNHO/2020

Na análise da arrecadação própria, ressaltamos a arrecadação do ICMS no valor de **R\$ 845,61 milhões**, que representa **87,34%** do total, com decréscimo nominal de **16,24%**, e de **17,98%** em valores atualizados, em relação ao mesmo período do ano anterior.

Tributo	Arrecadação		Variação % (A / B)		% Part.
	Junho/20 (A)	Junho/19 (B)	Nominal	Real (IPCA)	
ICMS	845.614.222,54	1.009.514.884,35	-16,24%	-17,98%	87,34%
IPVA	111.340.349,74	97.311.995,89	14,42%	12,03%	11,50%
ITCD	6.020.863,08	9.440.645,87	-36,22%	-37,55%	0,62%
Taxas Adm. Direta	506.817,50	1.612.831,73	-68,58%	-69,23%	0,05%
Multas Autônomas	1.075.573,83	3.252.849,15	-66,93%	-67,62%	0,11%
FEEF	245.579,69	4.285.178,48	-94,27%	-94,39%	0,03%
Outras Receitas	3.388.783,44	6.218.812,97	-45,51%	-46,64%	0,35%
Total	968.192.189,82	1.131.637.198,44	-14,44%	-16,23%	100%

Valores nominais.



VARIAÇÃO ARRECADAÇÃO DE ICMS POR SEGMENTO ECONÔMICO - JUNHO/2020



↓ **Combustível**
-21,22%



↓ **Industrial**
-22,32%



↓ **Atacado**
-9,28%



↓ **Energia Elétrica**
-3,16%



↓ **Varejo**
-26,93%



↓ **Comunicação**
-10,36%



↓ **Transporte**
-23,27%



↓ **Outros***
-0,09%

Nota: Variação nominal em relação ao mesmo mês do ano anterior.

* Demais segmentos.



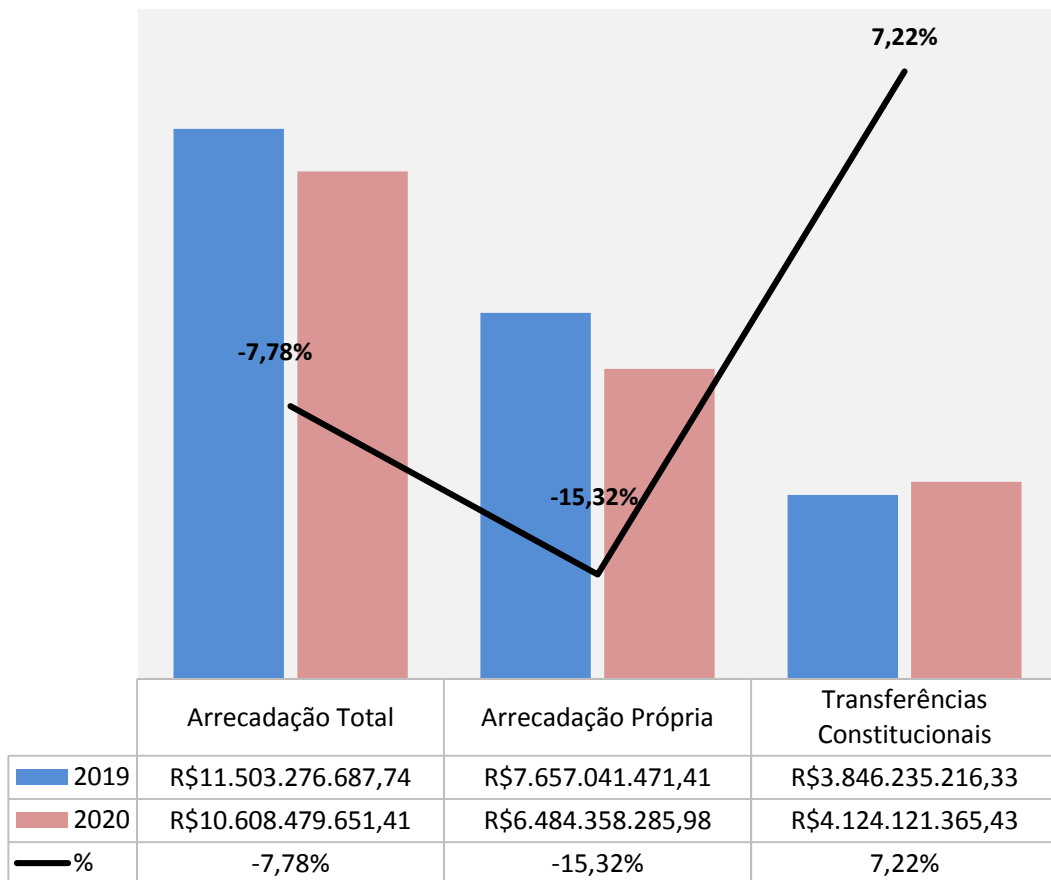
ANÁLISE DA ARRECADAÇÃO ACUMULADA

JANEIRO A JUNHO/2020



ARRECADAÇÃO TOTAL ACUMULADA

PERÍODO: JANEIRO A JUNHO/2020



Nota: Valores nominais.

O desempenho da arrecadação total, no período acumulado de janeiro a junho de 2020, totalizou **R\$ 10,608 bilhões**, encerrando o período com variação nominal acumulada de **-7,78%** e atualizada pelo IPCA de **-10,48%**, em relação ao mesmo período de 2019.

Em valores reais, a arrecadação própria acumulou decréscimo de **15,32%**, enquanto as transferências constitucionais tiveram um acréscimo de **7,22%**.



TRANSFERÊNCIAS CONSTITUCIONAIS

PERÍODO: JANEIRO A JUNHO/2020

Transferências Constitucionais	Arrecadação (Valor Nominal)		Variação % (A / B)		% Part.
	2020 (A)	2019 (B)	Nominal	Real (IPCA)	
FPE	3.539.012.117,06	3.790.788.891,09	-6,64%	-9,42%	85,81%
CIDE	11.070.434,89	11.979.575,70	-7,59%	-10,54%	0,27%
Royalties	16.376.456,91	18.368.724,80	-10,85%	-13,47%	0,40%
IPI	22.739.817,14	25.098.024,74	-9,40%	-12,03%	0,55%
Apoio Financeiro - MP 938/2020 ⁽¹⁾	221.269.875,06	-	-	-	5,37%
PFEC - Inciso I - LC 173/2020 ⁽²⁾	83.947.328,65	-	-	-	2,04%
PFEC - Inciso II - LC 173/2020 ⁽³⁾	229.705.335,72	-	-	-	5,57%
Total	R\$ 4.124.121.365,43	R\$ 3.846.235.216,33	7,22%	4,06%	100%

Valores nominais.

Notas:

(1) Apoio Financeiro aos Estados - Medida Provisória nº 938/2020 - compensação das perdas do FPE

(2) Programa Federativo de Enfrentamento ao Coronavírus SARS-CoV-2 (Covid-19) - Lei Complementar nº 173/2020 - Inciso I - para ações de saúde e assistência social

(3) Programa Federativo de Enfrentamento ao Coronavírus SARS-CoV-2 (Covid-19) - Lei Complementar nº 173/2020 - Inciso II - livre aplicação



ARRECAÇÃO PRÓPRIA

PERÍODO: JANEIRO A JUNHO/2020

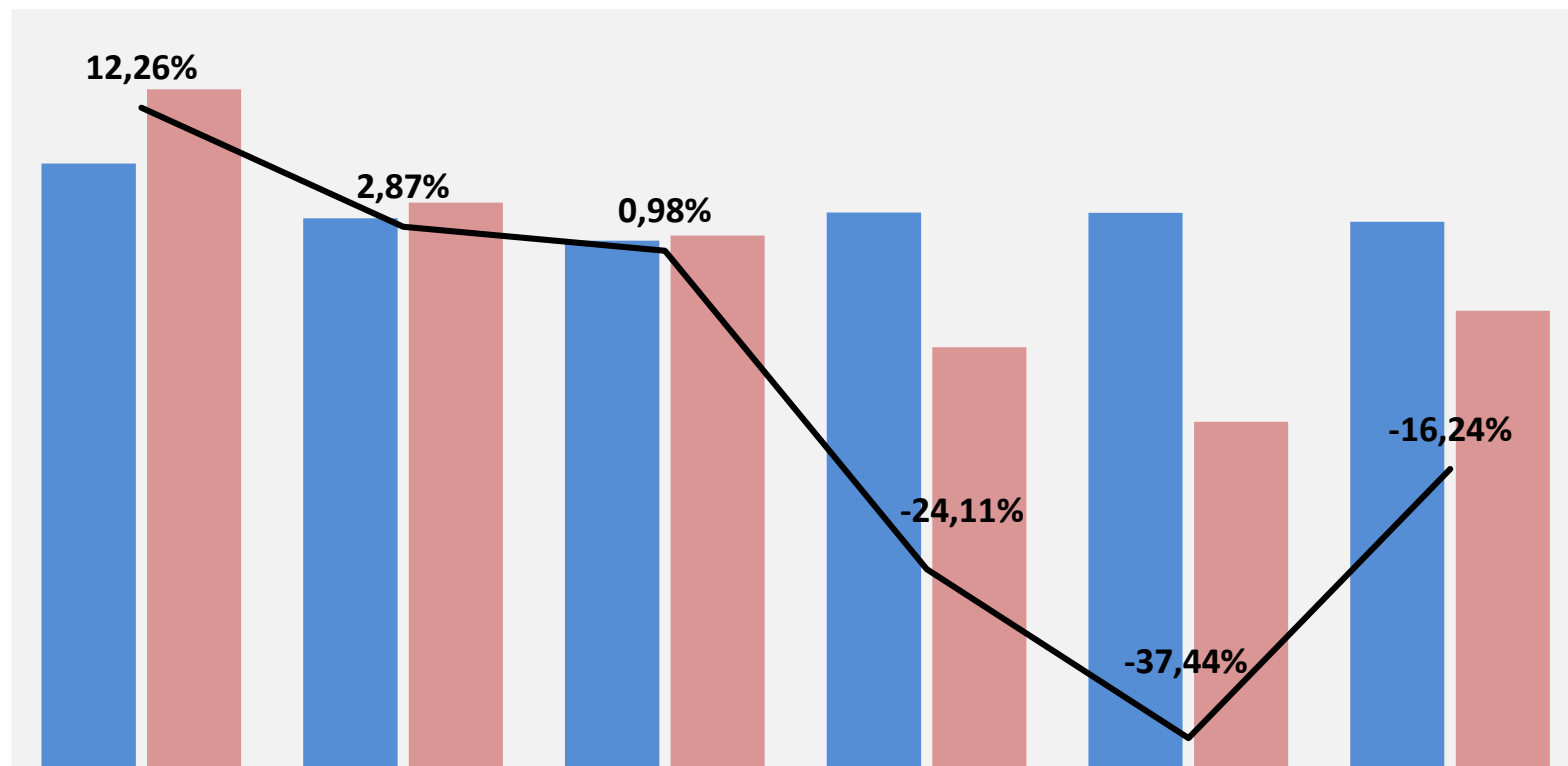
Tributo	Arrecadação Acumulada		Variação % (A / B)		% Part.
	2020 (A)	2019 (B)	Nominal	Real (IPCA)	
ICMS	5.547.607.817,75	6.167.514.726,51	-10,05%	-12,70%	85,55%
IPVA	847.169.934,36	855.914.956,79	-1,02%	-4,14%	13,06%
ITCD	27.205.989,57	532.489.677,01	-94,89%	-95,01%	0,42%
Taxas Adm. Direta	5.958.069,85	10.567.778,06	-43,62%	-45,31%	0,09%
Multas Autônomas	14.186.498,10	22.493.574,47	-36,93%	-38,85%	0,22%
FEEF	19.229.429,05	30.546.051,25	-37,05%	-38,84%	0,30%
Outras Receitas	23.000.547,30	37.514.707,32	-38,69%	-40,39%	0,35%
Total	R\$ 6.484.358.285,98	R\$ 7.657.041.471,41	-15,32%	-17,79%	100,00%

Valores nominais.



DESEMPENHO DA ARRECADAÇÃO DE ICMS

PERÍODO: JANEIRO A JUNHO/2020



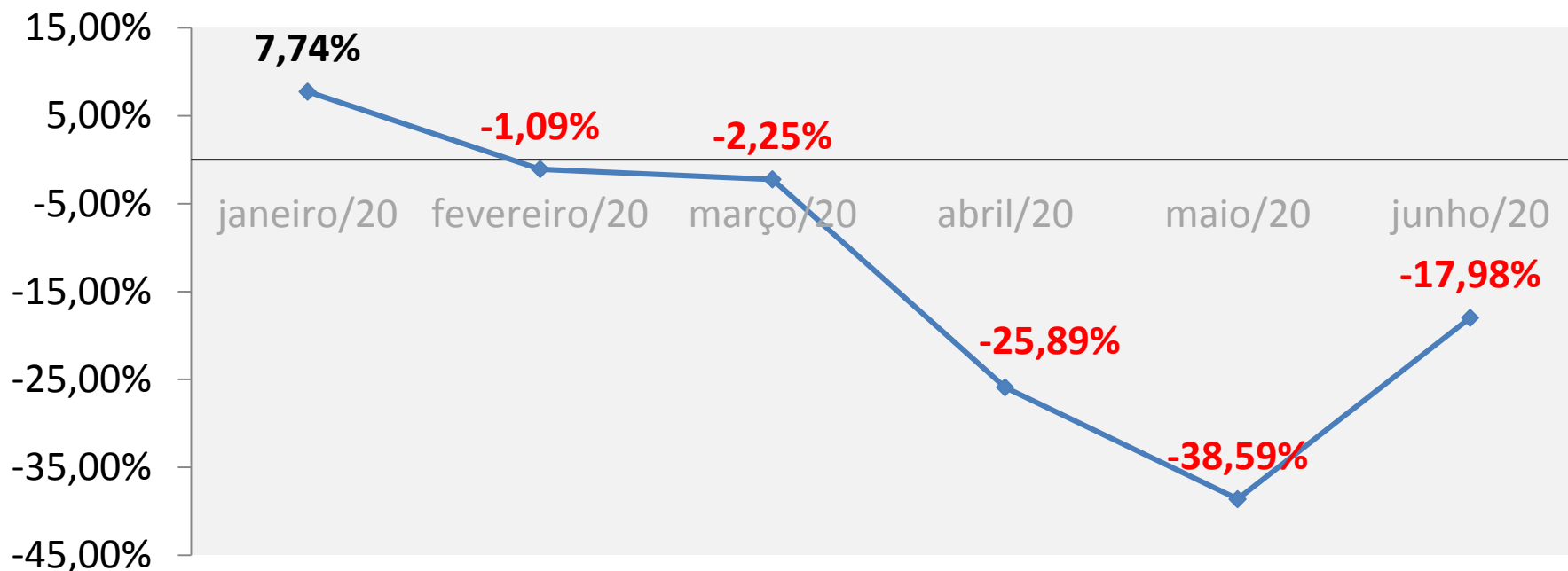
	Janeiro	Fevereiro	Março	Abril	Maió	Junho
■ 2019	1.116.110.114,5	1.015.490.607,7	974.355.608,00	1.026.387.076,3	1.025.656.435,5	1.009.514.884,3
■ 2020	1.252.891.775,4	1.044.627.340,7	983.883.590,70	778.904.629,56	641.686.258,70	845.614.222,54
— %	12,26%	2,87%	0,98%	-24,11%	-37,44%	-16,24%

Valores nominais.



VARIAÇÃO DA ARRECADAÇÃO DE ICMS

PERÍODO: JANEIRO A JUNHO/2020

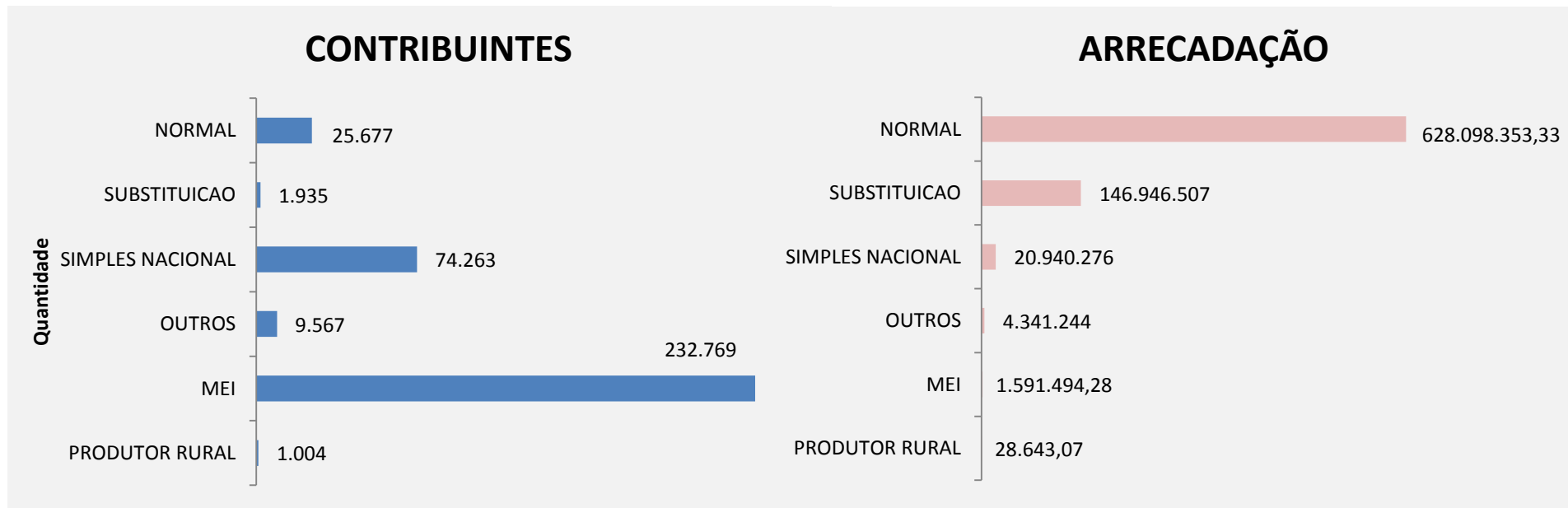


Valores atualizados pelo IPCA.



ARRECAÇÃO DE ICMS X PERFIL CONTRIBUINTE

PERÍODO: JANEIRO A JUNHO/2020



Nota 1: Contribuintes ativos. Nota 2: Regime de Recolhimento: Outros = OUTROS (não contribuintes de ICMS) e ESPECIAL, SIMPLES NACIONAL = ME e EPP.
Valores nominais

Verifica-se nos gráficos acima que **7%** dos contribuintes são responsáveis por **78%** da arrecadação total de ICMS, esses contribuintes são do regime de recolhimento Normal, com apuração mensal de crédito e débito.



ARRECADAÇÃO DE ICMS POR SEGMENTO ECONÔMICO

PERÍODO: JANEIRO A JUNHO/2020



Combustível

↓ **-21,89%**

2020 = R\$ 1,239 bilhões

2019 = R\$ 1,587 bilhões

Valores nominais

Variação (IPCA) **-24,21%**



Industrial

↓ **-10,20%**

2020 = R\$ 1,095 bilhões

2019 = R\$ 1,219 bilhões

Valores nominais

Variação (IPCA) **-12,86%**



Atacado

↓ **-2,22%**

2020 = R\$ 1,125 bilhões

2019 = R\$ 1,151 bilhões

Valores nominais

Variação (IPCA) **-5,05%**

ARRECADAÇÃO DE ICMS POR SEGMENTO ECONÔMICO

PERÍODO: JANEIRO A JUNHO/2020



Energia Elétrica

↑ **10,93%**

2020 = R\$ 872,69 milhões

2019 = R\$ 786,72 milhões

Valores nominais

Variação (IPCA) **7,69%**



Varejo

↓ **-21,46%**

2020 = R\$ 643,01 milhões

2019 = R\$ 818,73 milhões

Valores nominais

Variação (IPCA) **-23,80%**



Comunicação

↓ **-6,02%**

2020 = R\$ 308,42 milhões

2019 = R\$ 328,17 milhões

Valores nominais

Variação (IPCA) **-8,79%**

ARRECADAÇÃO DE ICMS POR SEGMENTO ECONÔMICO

PERÍODO: JANEIRO A JUNHO/2020



Transporte

↓ **-7,02%**

2020 = R\$ 93,35 milhões

2019 = R\$ 100,41 milhões

Valores nominais

Variação (IPCA) **-9,73%**



Outros*

↓ **-3,40%**

2020 = R\$ 168,93 milhões

2019 = R\$ 174,88 milhões

Valores nominais

Variação (IPCA) **-6,22%**

* Demais segmentos: Produtor Rural, Administração Pública, Pessoas Físicas e Jurídicas não cadastradas.

ARRECADAÇÃO DE IPVA

PERÍODO: JANEIRO A JUNHO/2020

2.265.612

VEÍCULOS TRIBUTADOS

R\$ 847,16

MILHÕES DE ARRECADAÇÃO DO IPVA

-1,02%

VARIAÇÃO NOMINAL

-4,14%

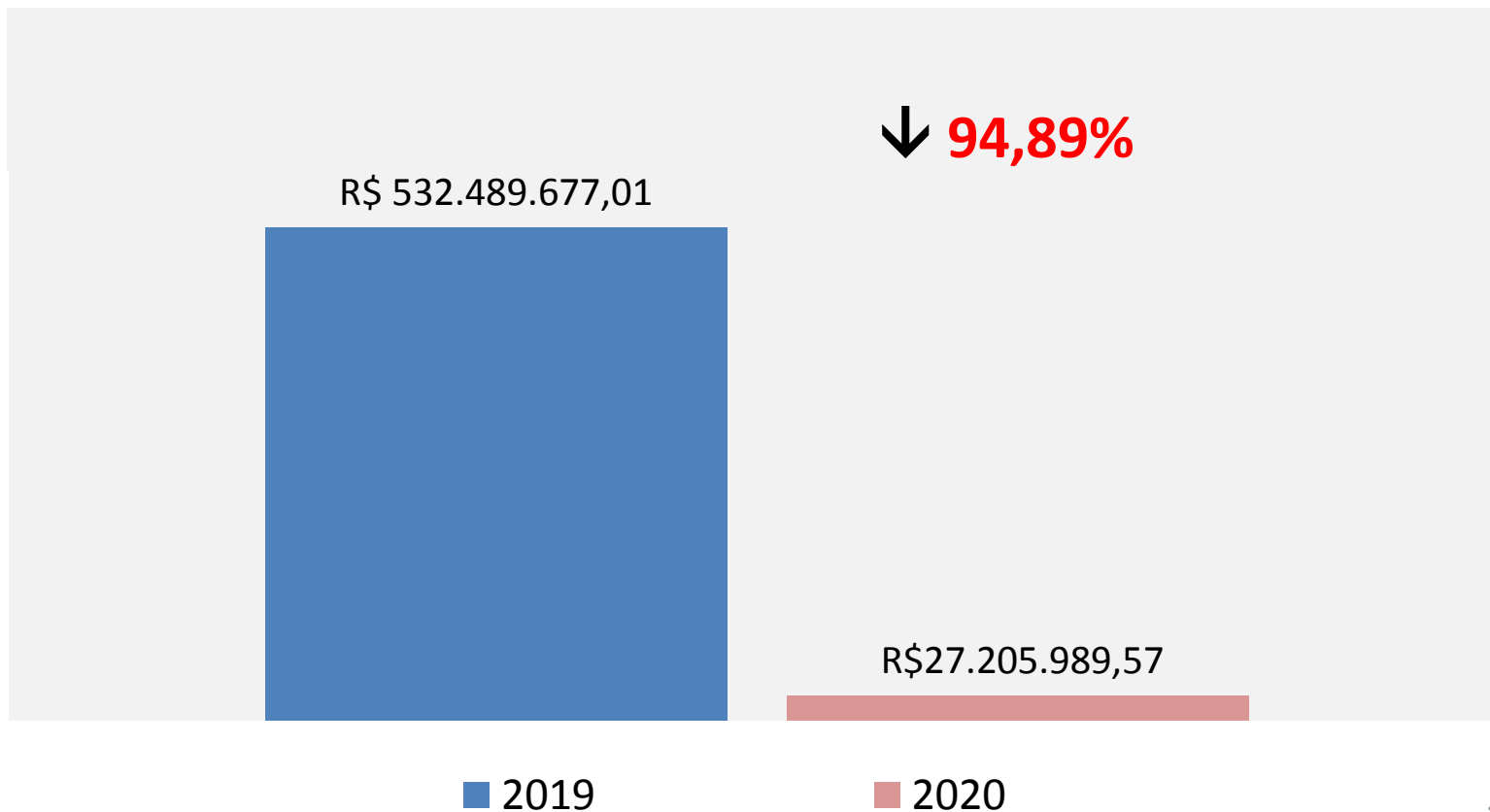
VARIAÇÃO REAL (IPCA)



Nota: Variação comparativa com mesmo período do ano anterior.

ARRECAÇÃO DE ITCD

PERÍODO: JANEIRO A JUNHO/2020




Valores nominais



ARRECADAÇÃO DE TAXAS DA ADM. DIRETA

PERÍODO: JANEIRO A JUNHO/2020



Quanto às Taxas da Administração Direta, o valor nominal arrecadado no período acumulado de **Janeiro a Junho de 2020** foi de **R\$ 5,95 milhões**, sendo **53,61%** deste montante referente às taxas próprias da Sefaz, totalizando **R\$ 3,19 milhões**.





GOVERNO DO ESTADO DO CEARÁ



sefazceara



sefaz_ce



Sefaz Ceará