



GOVERNO DO  
ESTADO DO CEARÁ  
*Secretaria da Fazenda*

# BOLETIM DE ARRECADAÇÃO

---

*Dezembro/2019*

**SECRETÁRIA DA FAZENDA**

Fernanda Pacobahyba

**SECRETÁRIA EXECUTIVA DA RECEITA**

Liana Machado

**COORDENADOR DE ARRECADAÇÃO**

José Carlos Cavalcante

**ORIENTADORA DA CÉLULA DE ARRECADAÇÃO E PLANEJAMENTO**

Denise Moura

**Equipe Técnica**

Ana Paula Lima

Diana Simões

Wellington Ferreira

# Apresentação

A Secretaria da Fazenda do Ceará, agindo com transparência na execução de sua missão de agente arrecadador de receitas que subsidiam as políticas públicas à sociedade cearense, lança o **Boletim de Arrecadação**. A ação tem consonância com a Lei de Transparência, Lei Complementar nº 131/2009, que visa, dentre outros objetivos, dar publicidade às receitas originadas dos tributos arrecadados para que a sociedade possa acompanhar e cobrar de seus governantes a destinação dos gastos públicos.

O Boletim é também ação de Educação Fiscal, na medida que promove o acesso a conhecimentos que permitem a construção de uma consciência voltada ao exercício da cidadania, objetivando e propiciando a participação do cidadão no funcionamento e aperfeiçoamento dos instrumentos de controle social e fiscal do Estado.

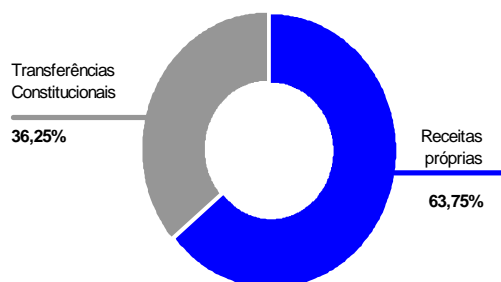
Com esse intuito, a criação do Boletim de Arrecadação é mais uma iniciativa da Sefaz para disponibilizar, nos canais de comunicação com seu público interno e externo, os valores e fatores que influenciaram o comportamento da arrecadação.

O boletim será disponibilizado, mensalmente, no site da Sefaz, opção Transparência e na Intranet na aba Gestão Interna.

Coordenadoria de Arrecadação  
Secretaria da Fazenda do Ceará

## ANÁLISE DA ARRECADAÇÃO MENSAL - DEZEMBRO/2019

A arrecadação total (receita própria + transferências constitucionais), no mês de **dezembro de 2019**, foi de **R\$ 2,001 bilhões**, apresentando um crescimento nominal de **7,10%**, participando a receita própria com **63,75%** deste montante.



Neste período, a arrecadação própria das receitas estaduais atingiu o montante de **R\$ 1,276 bilhão** e comparativamente ao mesmo período do ano anterior (2018), houve uma variação nominal de **6,57%** e, em valores reais, atualizados pelo IPCA, houve um acréscimo de **2,17%**. As transferências constitucionais tiveram um aumento nominal de **8,03%** e de **3,57%** em valores reais.

A tabela abaixo mostra a arrecadação própria por tributo, com o destaque para o **ICMS** que representa **95,17%** da arrecadação do período:

### Arrecadação Própria por Tipo de Tributo - Dezembro/2019

Tributo	Arrecadação (Valor Nominal)		Variação % ( A / B )		% Part.
	Dez/2019 ( A )	Dez/2018 ( B )	Nominal	Real (IPCA)	
ICMS	1.214,31	1.156,75	4,98%	0,64%	95,17%
IPVA	30,87	18,48	67,02%	60,12%	2,42%
ITCD	8,31	10,31	-19,41%	-22,74%	0,65%
Taxas Adm. Direta	1,90	1,56	21,88%	16,84%	0,15%
Multas Autônomas	4,50	3,71	21,24%	16,24%	0,35%
FEEF	8,57	0,74	1053,84%	1006,16%	0,67%
Outras Receitas	7,48	5,73	30,70%	25,30%	0,59%
<b>Total</b>	<b>1.275,93</b>	<b>1.197,27</b>	<b>6,57%</b>	<b>2,17%</b>	<b>100%</b>

Valores em milhões

Na análise por tributo, ressaltamos a arrecadação do **ICMS** no valor de **R\$ 1,214 bilhão**, representando um crescimento nominal de **4,98%**, e real de **0,64%** em relação ao mesmo período do ano anterior.

**ICMS** Dezembro/2019  
**R\$ 1,214 bilhão**  
**↑4,98% nominal**

## ARRECADAÇÃO ACUMULADA - JANEIRO A DEZEMBRO/2019

O desempenho da arrecadação total, nos meses de janeiro a dezembro de 2019, em relação ao igual período em 2018, totalizou **R\$ 22,13 bilhões**, conforme consta na tabela ao lado, encerrando o período com variação real acumulada de **7,22%**.

Receita	Arrecadação		Variação	
	2019 ( A )	2018 ( B )	Nominal	Real (IPCA)
Arrecadação Própria	14.966,76	13.245,71	12,99%	8,93%
Transferências Constitucionais	7.164,28	6.648,51	7,76%	3,81%
<b>Total</b>	<b>22.131,04</b>	<b>19.894,21</b>	<b>11,24%</b>	<b>7,22%</b>

Valores em milhões

O Fundo de Participação dos Estados (FPE) representa **98,42%** das transferências constitucionais e, neste período, houve um incremento real de **4,59%**, enquanto as demais receitas apresentaram redução.

### Transferências Constitucionais - Janeiro a Dezembro/2019

Transferência Constitucional	Arrecadação (Valor Nominal)		Variação ( A / B ) %		% Part.
	2019 ( A )	2018 ( B )	Nominal	Real (IPCA)	
Fundo de Participação dos Estados - FPE	7.051,43	6.495,53	8,56%	4,59%	98,42%
Contribuição de Intervenção no Dom. Econômico - CIDE	23,00	37,48	-38,63%	-40,94%	0,32%
Royalties	37,88	39,62	-4,40%	-7,65%	0,53%
Imposto sobre os Produtos Industrializados - IPI	51,97	52,55	-1,10%	-4,71%	0,73%
Lei Kandir	-	23,33	-100%	-100%	0%
<b>Total</b>	<b>7.164,28</b>	<b>6.648,51</b>	<b>7,76%</b>	<b>3,81%</b>	<b>100%</b>

Valores em milhões

### Arrecadação Própria por Tipo de Tributo - Janeiro a Dezembro/2019

Tributo	Arrecadação (Valor Nominal)		Variação ( A / B ) %		% Part.
	2019 ( A )	2018 ( B )	Nominal	Real (IPCA)	
ICMS - Imposto sobre Circulação de Mercadorias e Serviços	13.151,86	11.978,96	9,79%	5,86%	87,87%
IPVA - Imposto sobre a Propriedade de Veículos Automotores	1.031,98	922,85	11,83%	7,45%	6,90%
ITCD - Imposto sobre Transmissão Causa Mortis e Doação	568,11	153,60	269,87%	259,39%	3,80%
Taxas da Administração Direta	22,25	19,04	16,86%	12,79%	0,15%
Multas Autônomas	43,96	42,04	4,56%	1,19%	0,29%
FEEF - Fundo Estadual de Equilíbrio Fiscal	76,08	62,79	21,17%	16,11%	0,51%
Outras Receitas*	72,52	66,42	9,19%	5,35%	0,48%
<b>Total</b>	<b>14.966,76</b>	<b>13.245,71</b>	<b>12,99%</b>	<b>8,93%</b>	<b>100%</b>

Valores em milhões

\* Aluguéis, editorial e gráfica, IRRF etc.

## I. ICMS

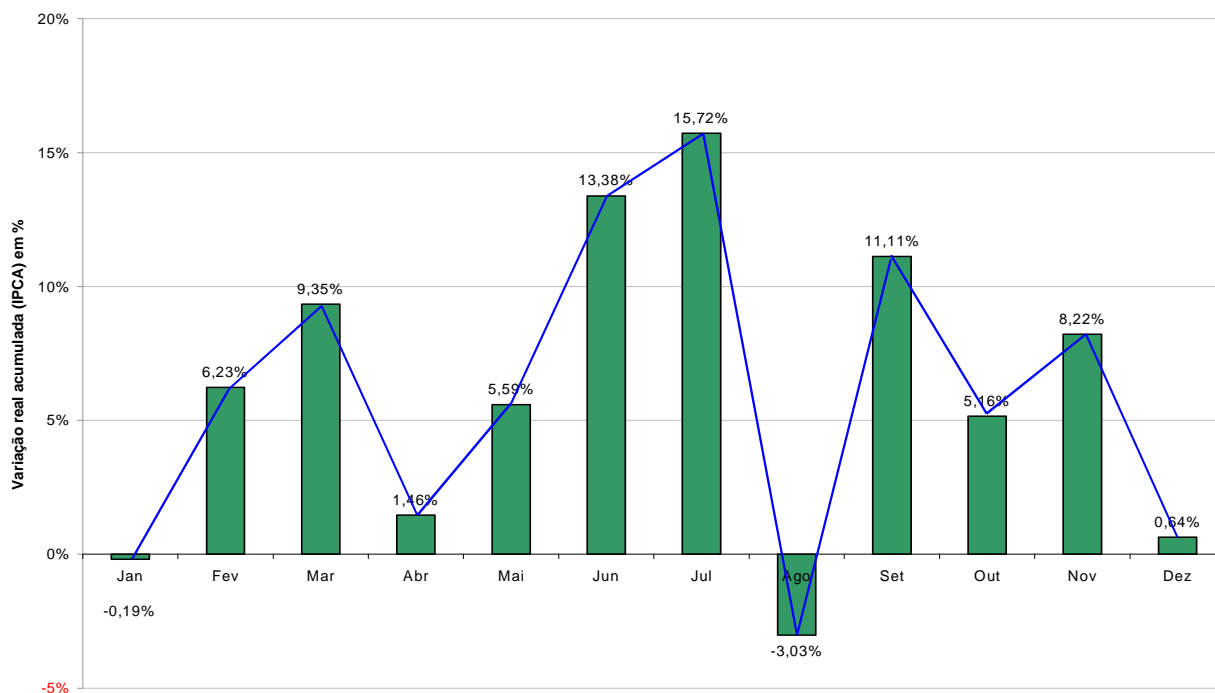
O resultado da arrecadação de ICMS, no período de janeiro a dezembro de 2019, em relação a igual período de 2018, ocorreu conforme consta na tabela e gráfico que se seguem, encerrando o período com variação real acumulada de **5,86%**.

### Arrecadação de ICMS - Janeiro a Dezembro de 2019

Mês	Arrecadação (Valor Nominal)		Variação ( A / B ) %	
	2019 ( A )	2018 ( B )	Nominal	Real (IPCA)
Janeiro	1.116,11	1.077,50	3,58%	-0,19%
Fevereiro	1.015,49	920,14	10,36%	6,23%
Março	974,36	852,08	14,35%	9,35%
Abril	1.026,39	964,03	6,47%	1,46%
Mai	1.025,66	928,07	10,52%	5,59%
Junho	1.009,51	861,33	17,20%	13,38%
Julho	1.164,63	975,03	19,44%	15,72%
Agosto	1.079,90	1.076,78	0,29%	-3,03%
Setembro	1.202,08	1.051,46	14,32%	11,11%
Outubro	1.126,08	1.044,43	7,82%	5,16%
Novembro	1.197,35	1.071,38	11,76%	8,22%
Dezembro	1.214,31	1.156,75	4,98%	0,64%
<b>Total</b>	<b>13.151,86</b>	<b>11.978,96</b>	<b>9,79%</b>	<b>5,86%</b>

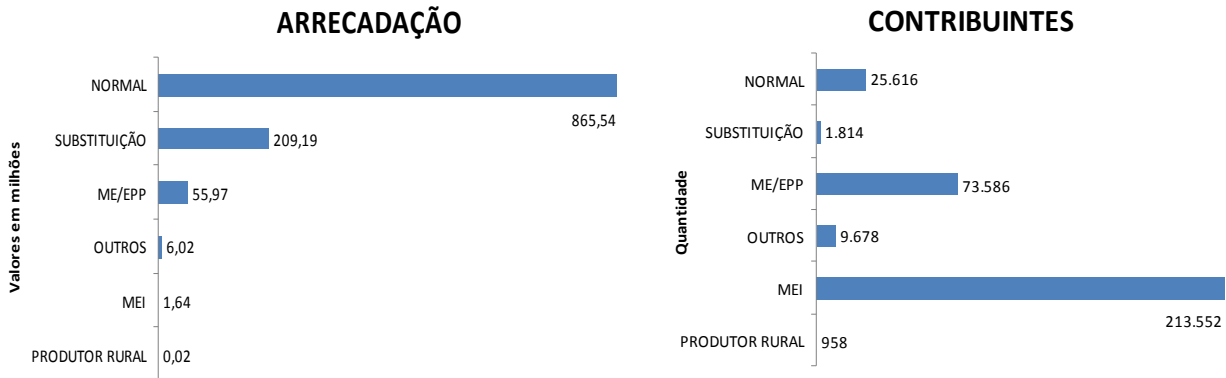
Valores em milhões

### Desempenho da Arrecadação de ICMS - Janeiro a Dezembro/2019



Atualmente existem **325.204** contribuintes ativos do ICMS inscritos na SEFAZ/CE, no entanto, **55** empresas (CNPJ básico) são responsáveis por **60,13%** da arrecadação total do ICMS acumulado em 2019.

### Arrecadação de ICMS e Quantitativo de Contribuintes Ativos (por Regime de Recolhimento) Janeiro a Dezembro/2019



\* OUTROS: Regime de Recolhimento OUTROS e ESPECIAL

De acordo com os gráficos acima, os contribuintes do regime de recolhimento "normal" representam **76%** da arrecadação total do ICMS, sendo apenas **8%** do total dos contribuintes ativos.

### Arrecadação de ICMS por Segmento Econômico - Janeiro a Dezembro/2019

Segmento Econômico	Arrecadação (Valor Nominal)		Variação ( A / B ) %	
	2019 ( A )	2018 ( B )	Nominal	Real (IPCA)
Combustível	3.384,58	2.746,30	23,24%	18,78%
Industrial	2.621,01	2.422,91	8,18%	4,30%
Comércio Atacadista	2.493,90	2.240,64	11,30%	7,31%
Comércio Varejista	1.716,56	1.707,85	0,51%	-3,09%
Energia Elétrica	1.686,07	1.635,28	3,11%	-0,54%
Comunicação	661,19	721,41	-8,35%	-11,64%
Transporte	215,75	178,93	20,58%	16,26%
Pessoa Jurídica Sem CGF	188,33	150,90	24,81%	20,43%
Serviços de Alimentação	101,52	90,65	11,99%	7,98%
Construção Civil	24,29	29,13	-16,62%	-19,50%
Outros Segmentos	19,55	17,38	12,48%	8,58%
Pessoa Física	17,87	18,49	-3,31%	-6,81%
Administração Pública	13,09	11,60	12,84%	8,71%
Produtor Agropecuário	8,15	7,49	8,73%	4,69%
<b>Total</b>	<b>13.151,86</b>	<b>11.978,96</b>	<b>9,79%</b>	<b>5,86%</b>

Valores em milhões

## II. IPVA - Imposto sobre a Propriedade de Veículos Automotores



Foram arrecadados **R\$ 1,032 bilhão** de IPVA pelos **2.262.617** veículos tributados no Estado do Ceará, em valores nominais, no período de janeiro a dezembro/2019; valor este **11,83%** superior ao mesmo período de 2018.

O Programa de Regularização de IPVA, Lei Estadual nº 17.118/2019, concedeu remissão total de IPVA para débitos decorrentes de fatos geradores ocorridos até 31 de dezembro de 2009. A referida Lei concedeu ainda, anistia parcial e total de multas decorrentes de fatos geradores ocorridos até 31 de dezembro de 2018 para os pagamentos da obrigação tributária principal e acréscimos, quando for o caso, à vista ou a 1ª parcela, fossem feitos até dia 30 de dezembro de 2019. Com este Programa, foram arrecadados R\$ 9,88 milhões.

## III. ITCD - Imposto de Transmissão Causa Mortis e Doação

A arrecadação do ITCD acumulada até o mês de dezembro em 2019 foi de **R\$ 568,11 milhões**, apresentando uma variação nominal de **269,87%** em relação ao mesmo período do exercício anterior.

269,87%  
2019/2018

O resultado justifica-se pela Lei nº 16.848, de 6 de março de 2019, que concedeu redução de **12,5%** para pagamentos do ITCD até o dia 31 de maio de 2019.

## IV. TAXAS DA ADMINISTRAÇÃO DIRETA

Quanto às Taxas da Administração Direta, o valor arrecadado até dezembro de 2019 foi de **R\$ 22,25 milhões**, sendo **60,13%** deste montante referente a taxas próprias da Sefaz, totalizando **R\$ 13,38 milhões**.