



CEARÁ
GOVERNO DO ESTADO
SECRETARIA DA FAZENDA

BOLETIM DA ARRECADAÇÃO

Fevereiro/2024

SECRETÁRIO DA FAZENDA

Fabrício Gomes

SECRETÁRIA EXECUTIVA DA RECEITA

Liana Machado

COORDENADOR DE ARRECADAÇÃO

José Carlos Cavalcante

ORIENTADORA DA CÉLULA DE ARRECADAÇÃO

Denise Moura

EQUIPE TÉCNICA

Ana Paula Lima

Anna Carolina Lacerda

Wellington Ferreira



CEARÁ
GOVERNO DO ESTADO

CUIDAR
DAS PESSOAS,
AVANÇAR
O CEARÁ.

ANÁLISE DA ARRECADAÇÃO MENSAL

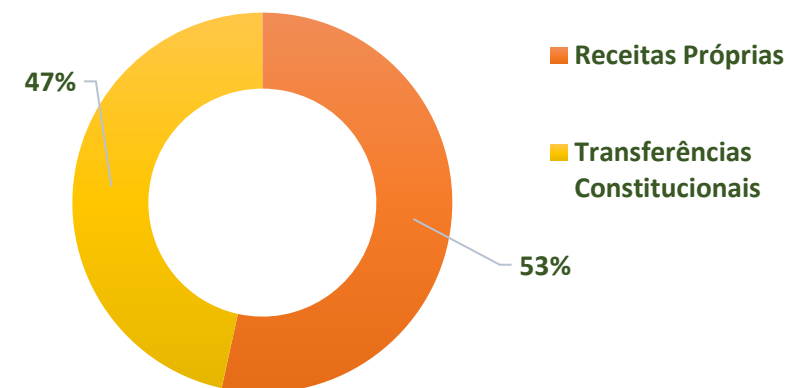
Fevereiro/2024

ARRECADAÇÃO TOTAL - Fevereiro/2024

A Arrecadação Total (receitas próprias + transferências constitucionais), no mês de **Fevereiro de 2024**, foi de **R\$ 3,311 bilhões**, apresentando um acréscimo nominal de **17,09%**, em relação ao mesmo mês de 2023. A receita própria representa 53% deste montante.

Arrecadação Total		
Fevereiro/2024	Fevereiro/2023	Variação %
R\$ 3.311.404.949,13	R\$ 2.828.146.354,54	17,09%

Valores nominais



Neste período, a arrecadação própria das receitas estaduais atingiu o montante de **R\$ 1,769 bilhão** e, comparativamente ao mesmo período do ano de 2023, houve uma variação positiva nominal de **19,44%** e, em valores reais, atualizados pelo IPCA, houve acréscimo de **14,30%**. As transferências constitucionais tiveram acréscimo nominal de **14,49%** e um acréscimo de **9,56%** em valores reais.

ARRECADAÇÃO PRÓPRIA - Fevereiro/2024

Na análise da arrecadação própria, ressaltamos a arrecadação do ICMS no valor de **R\$ 1,483 bilhão**, que representa **83,81%** do total, com variação nominal de **20,49%**, e de **15,30%** em valores atualizados, em relação ao mesmo período do ano de 2023.

Tributo	Período: Fevereiro		Variação % (A / B)		
	2024 (A)	2023 (B)	Nominal	Real (IPCA)	% Part
ICMS	1.483.180.011,50	1.231.006.399,16	20,49%	15,30%	83,81%
IPVA	253.936.582,67	236.800.220,69	7,24%	2,62%	14,35%
ITCD	11.102.972,39	6.767.647,09	64,06%	56,99%	0,63%
Taxas Adm. Direta	1.122.115,59	1.105.502,48	1,50%	-2,87%	0,06%
Multas Autônomas	11.713.519,42	1.586.513,69	638,32%	606,52%	0,66%
Outras Receitas	8.551.720,28	4.262.713,15	100,62%	91,98%	0,48%
Total	1.769.606.921,85	1.481.528.996,26	19,44%	14,30%	100%

Valores nominais

FUNDO ESTADUAL DE COMBATE À POBREZA – FECOP

Fevereiro/2024

O que é o FECOP?

O Fundo Estadual de Combate à Pobreza é um fundo instituído com recursos oriundos de parte da arrecadação do ICMS e tem como objetivo viabilizar, a toda a população do Ceará, acesso a níveis dignos de subsistência. Seus recursos são aplicados exclusivamente em ações relacionadas a assistência social, nutrição, habitação, educação, saúde, saneamento básico, reforço de renda familiar, combate a seca, desenvolvimento infantil e a outros programas sociais, voltados para a melhoria da qualidade de vida.

(Lei complementar nº 37/03)



Arrecadação ICMS

R\$ 1.483.180.011,50



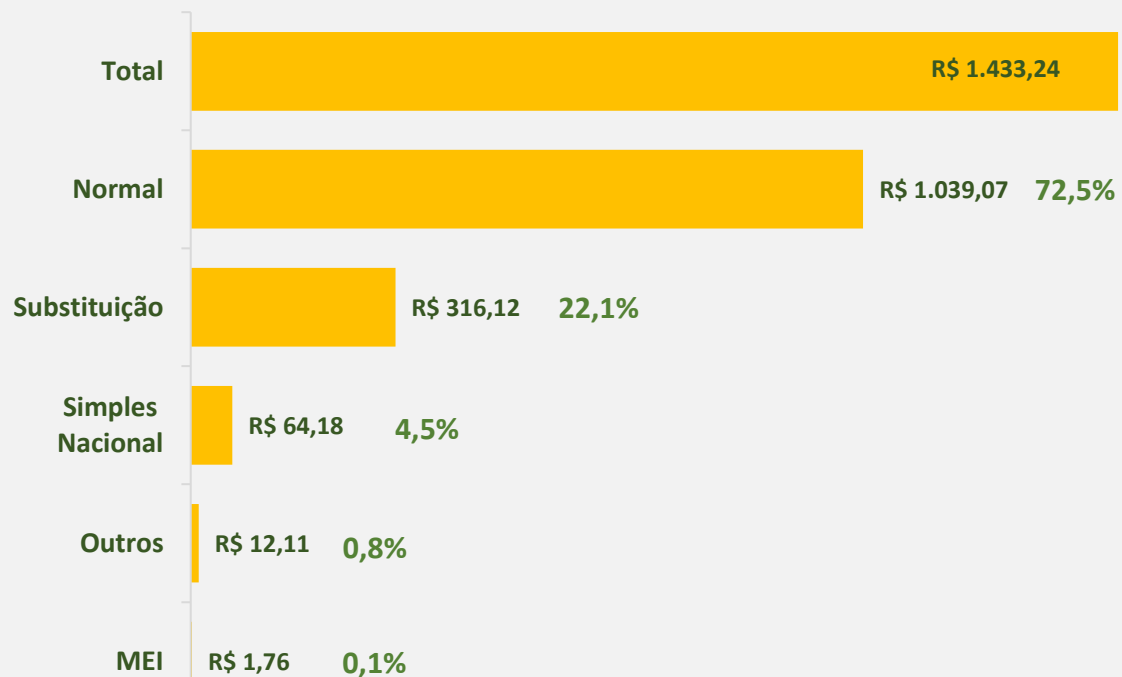
R\$ 25.231.284,83

Valores nominais

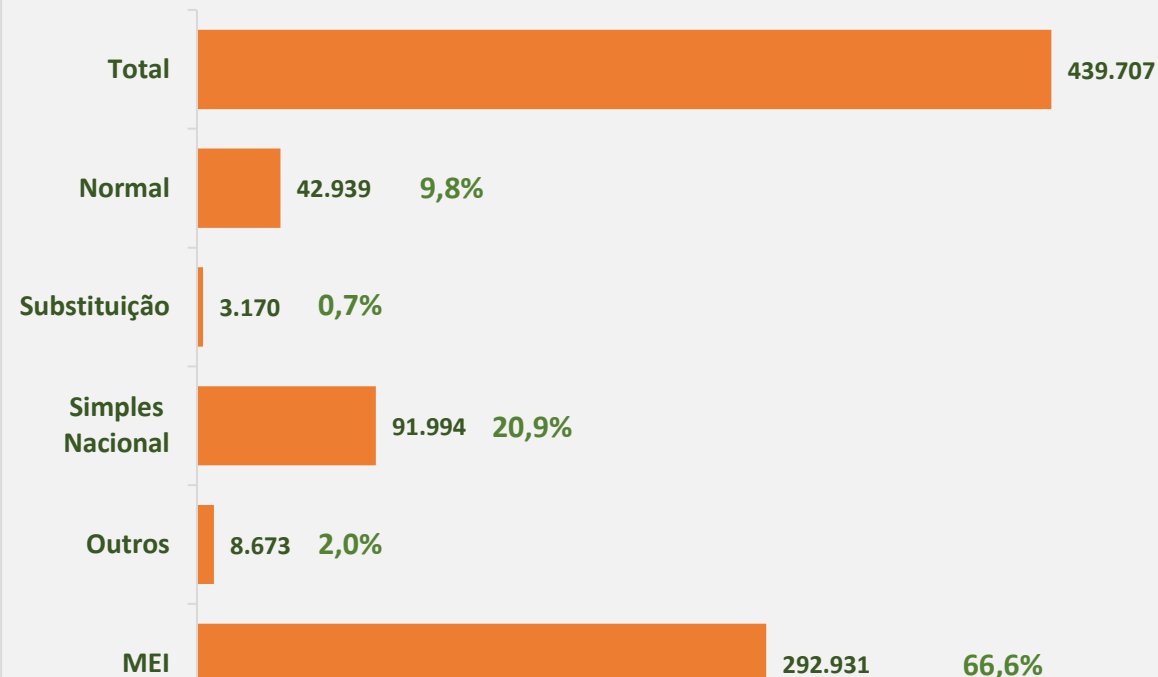
ARRECADAÇÃO DE ICMS X PERFIL CONTRIBUINTE

Fevereiro/2024

Arrecadação



Contribuintes



Nota: Contribuintes ativos. Valores em milhões.

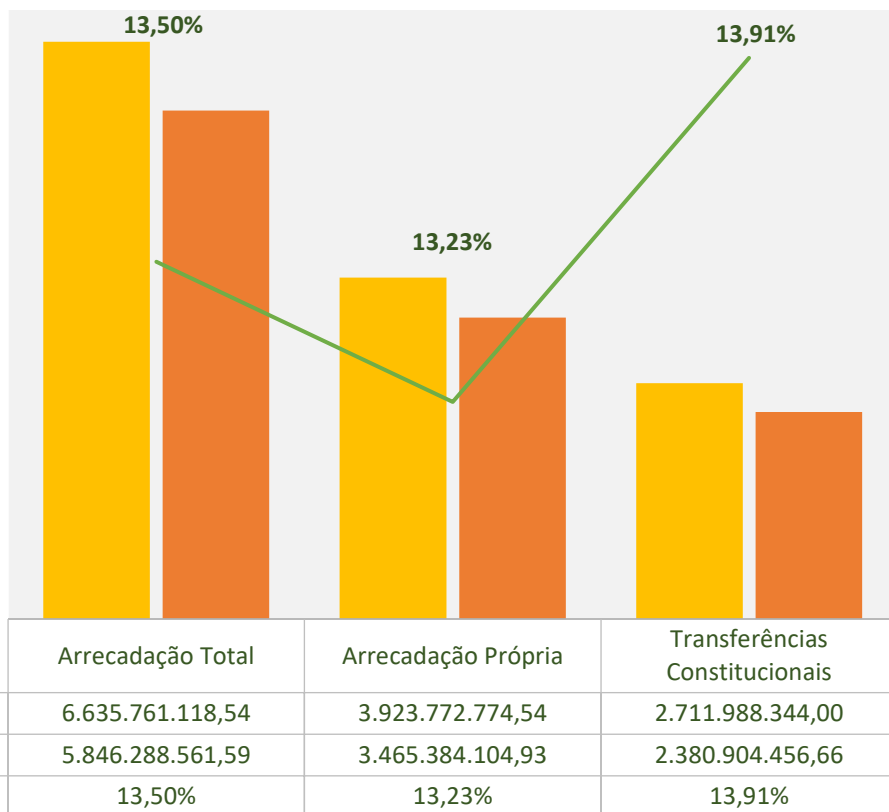
Regime de recolhimento: Outros = OUTROS (não contribuintes do ICMS), PRODUTOR RURAL e ESPECIAL, Simples Nacional = ME e EPP.

ANÁLISE DA ARRECADAÇÃO ACUMULADA

Janeiro a Fevereiro/2024

ANÁLISE DA ARRECADAÇÃO

Janeiro a Fevereiro/2024



Valores nominais

O desempenho da arrecadação total, no período acumulado de Janeiro a Fevereiro de 2024, totalizou **R\$ 6,635 bilhões**, encerrando o período com variação nominal de **13,50%** e com variação real positiva de **8,60%**, em relação ao mesmo período de 2023.

Em valores reais, a arrecadação própria acumulou uma variação positiva de **8,33%**, enquanto as transferências constitucionais tiveram um acréscimo de **9,00%**.

TRANSFERÊNCIAS CONSTITUCIONAIS

Janeiro a Fevereiro/2024

Transferências	Período: Janeiro a Fevereiro		Variação % (A / B)		
	2024 (A)	2023 (B)	Nominal	Real (IPCA)	% Part
FPE	2.682.566.055,69	2.356.666.229,83	13,83%	8,92%	98,92%
CIDE	6.279.801,94	128.011,80	4805,64%	4594,28%	0,23%
Royalties	11.165.945,69	10.086.091,14	10,71%	5,93%	0,41%
IPI	7.767.940,66	8.106.923,33	-4,18%	-8,38%	0,29%
Lei Kandir ⁽¹⁾	4.208.600,02	5.917.200,56	-28,88%	-31,94%	0,16%
Total	2.711.988.344,00	2.380.904.456,66	13,91%	9,00%	100%

Valores nominais

⁽¹⁾ ADO PLP 133/2020 - Compensação da União.

ARRECADAÇÃO PRÓPRIA

Janeiro a Fevereiro/2024

Tributo	Período: Janeiro a Fevereiro		Variação % (A / B)		
	2024 (A)	2023 (B)	Nominal	Real (IPCA)	% Part
ICMS	3.117.069.926,21	2.727.406.111,61	14,29%	9,34%	79,44%
IPVA	750.494.204,02	706.799.140,57	6,18%	1,61%	19,13%
ITCD	20.848.502,36	15.690.839,88	32,87%	27,04%	0,53%
Taxas Adm. Direta	2.480.544,99	2.214.298,29	12,02%	7,24%	0,06%
Multas Autônomas	15.326.686,19	3.457.673,82	343,27%	323,10%	0,39%
Outras Receitas	17.552.910,77	9.816.040,76	78,82%	71,04%	0,45%
Total	3.923.772.774,54	3.465.384.104,93	13,23%	8,33%	100%

Valores nominais

DESEMPENHO DA ARRECADAÇÃO DE ICMS

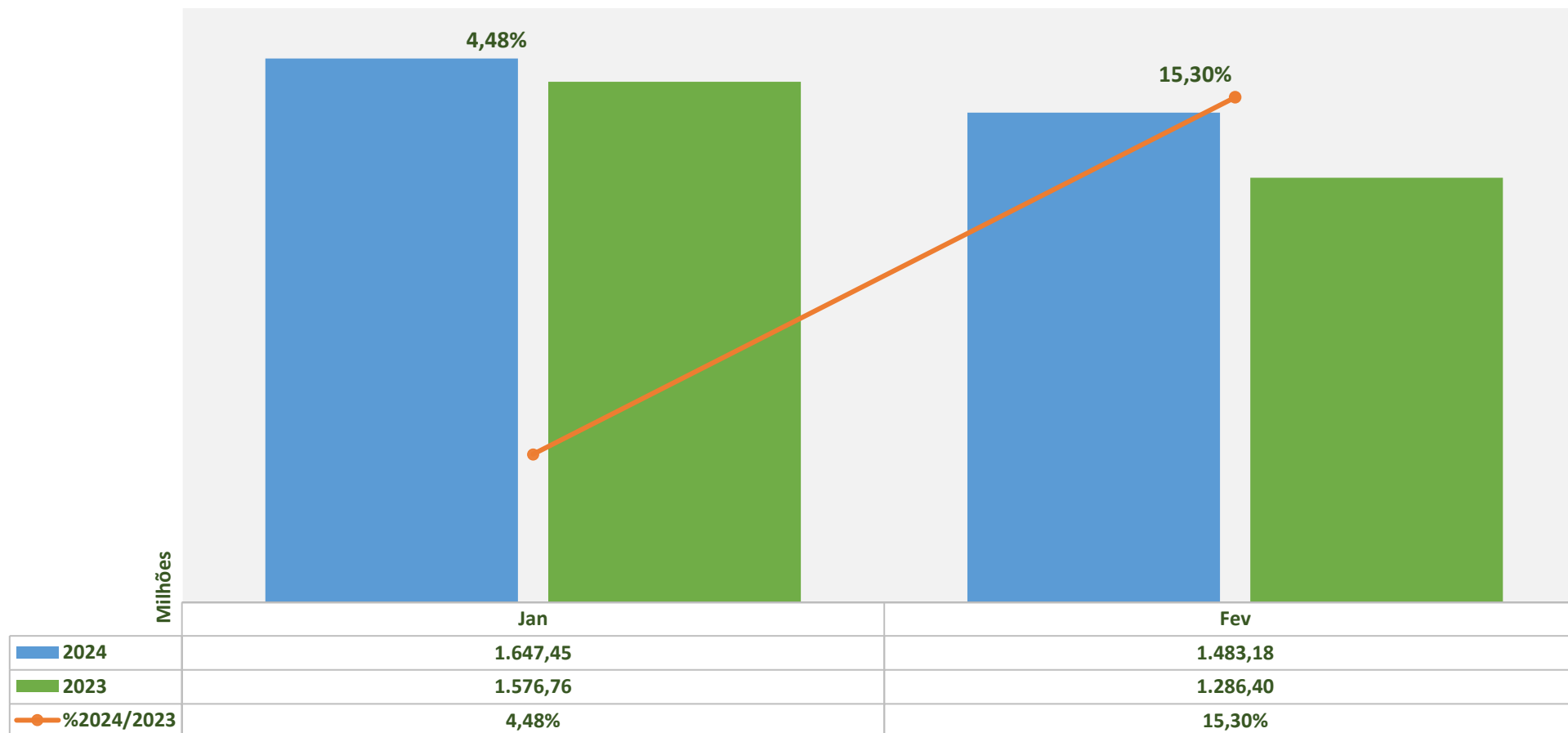
Comparativo 2024 x 2023 – Valores nominais





DESEMPENHO DA ARRECADAÇÃO DE ICMS

Comparativo 2024 x 2023 – Valores atualizados pelo IPCA



ICMS e FECOP - FUNDO ESTADUAL DE COMBATE À POBREZA

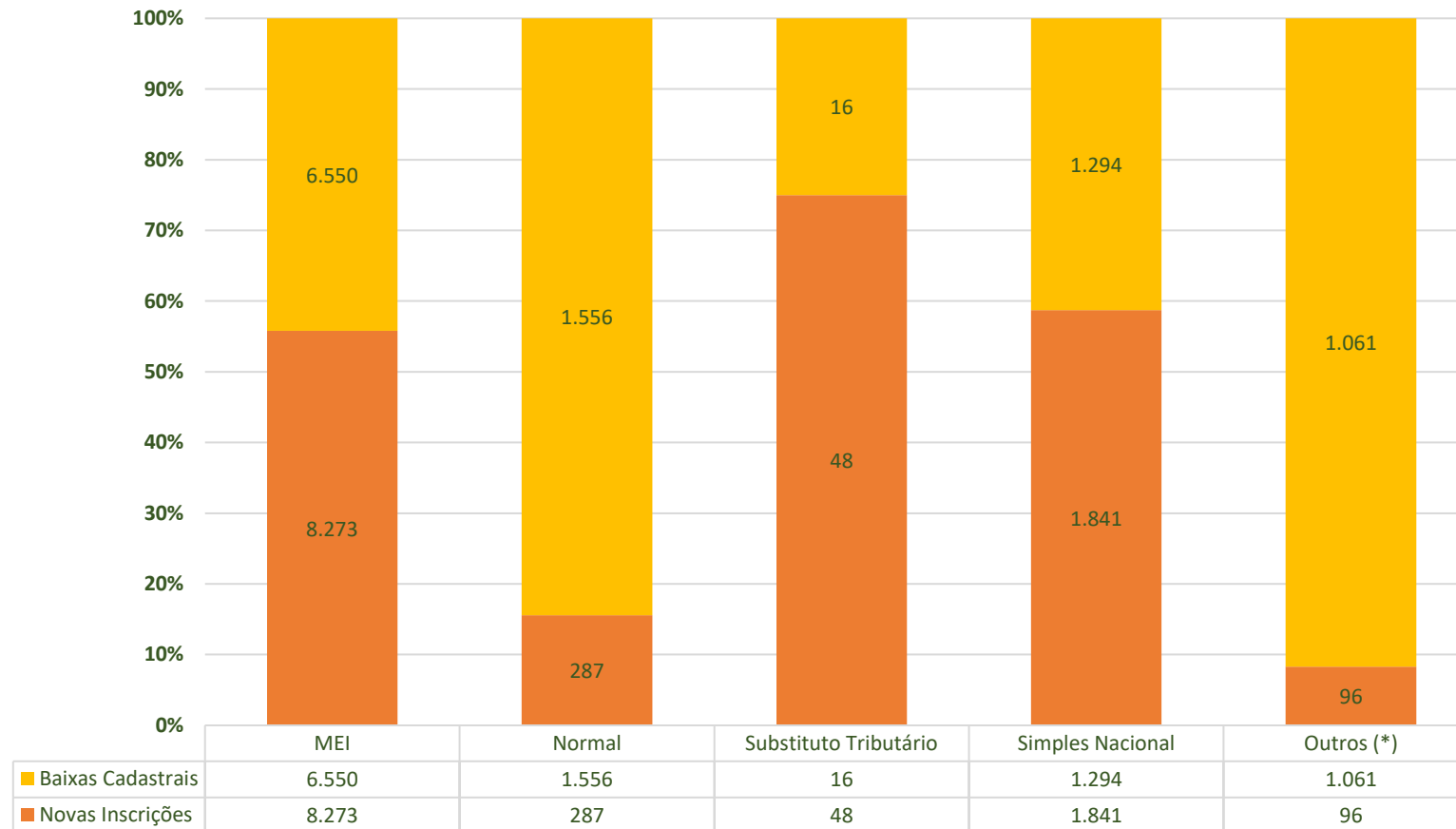
Janeiro a Fevereiro/2024

Receita	Período: Janeiro a Fevereiro		Variação % (A / B)		
	2023 (A)	2022 (B)	Nominal	Real (IPCA)	% Part
ICMS s/ FECOP	3.045.413.891,44	2.603.605.982,37	16,97%	11,91%	97,70%
FECOP	71.656.034,77	123.800.129,24	-42,12%	-44,58%	2,30%
Total	3.117.069.926,21	2.727.406.111,61	14,29%	9,34%	100%

Valores nominais

ICMS - INSCRIÇÕES POR REGIME DE RECOLHIMENTO

Janeiro a Fevereiro/2024



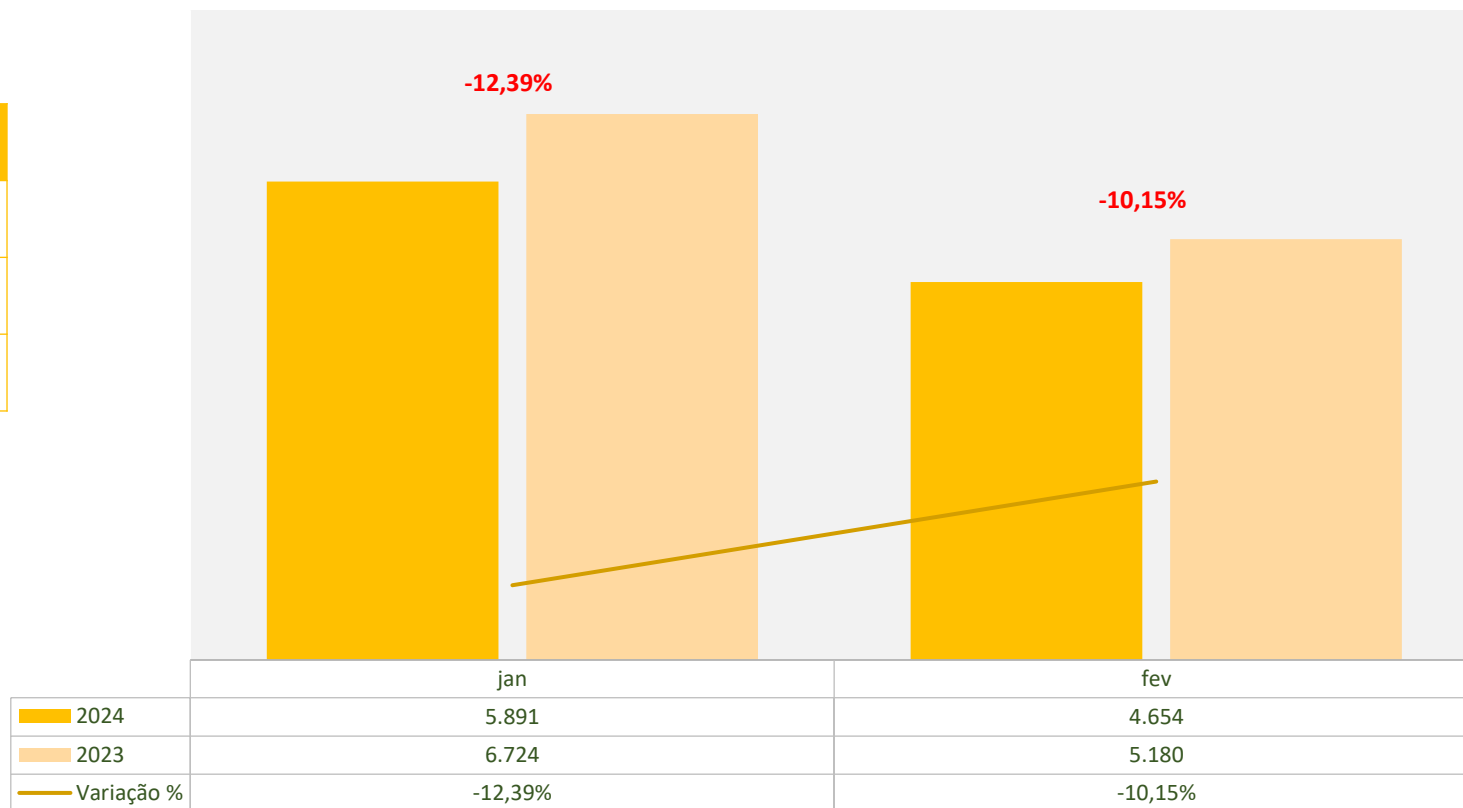
* Produtor Rural, Regime Especial.



CONCESSÃO DE NOVAS INSCRIÇÕES DO ICMS

Janeiro a Fevereiro/2024

Novas inscrições	Total
2024	10.545
2023	11.904
Variação %	-11,42%



NOVAS INSCRIÇÕES DE CONTRIBUINTE ICMS PELA REDESIM Janeiro a Fevereiro/2024



Prazo de Liberação	Total	%
Automaticamente	8.998	84,35%
Em até 72h	559	5,24%
Após 72h *	1.111	10,41%
Total	10.668	100%

* Atividades em que são exigidas diligências fiscais ou aquisição de módulo fiscal eletrônico.

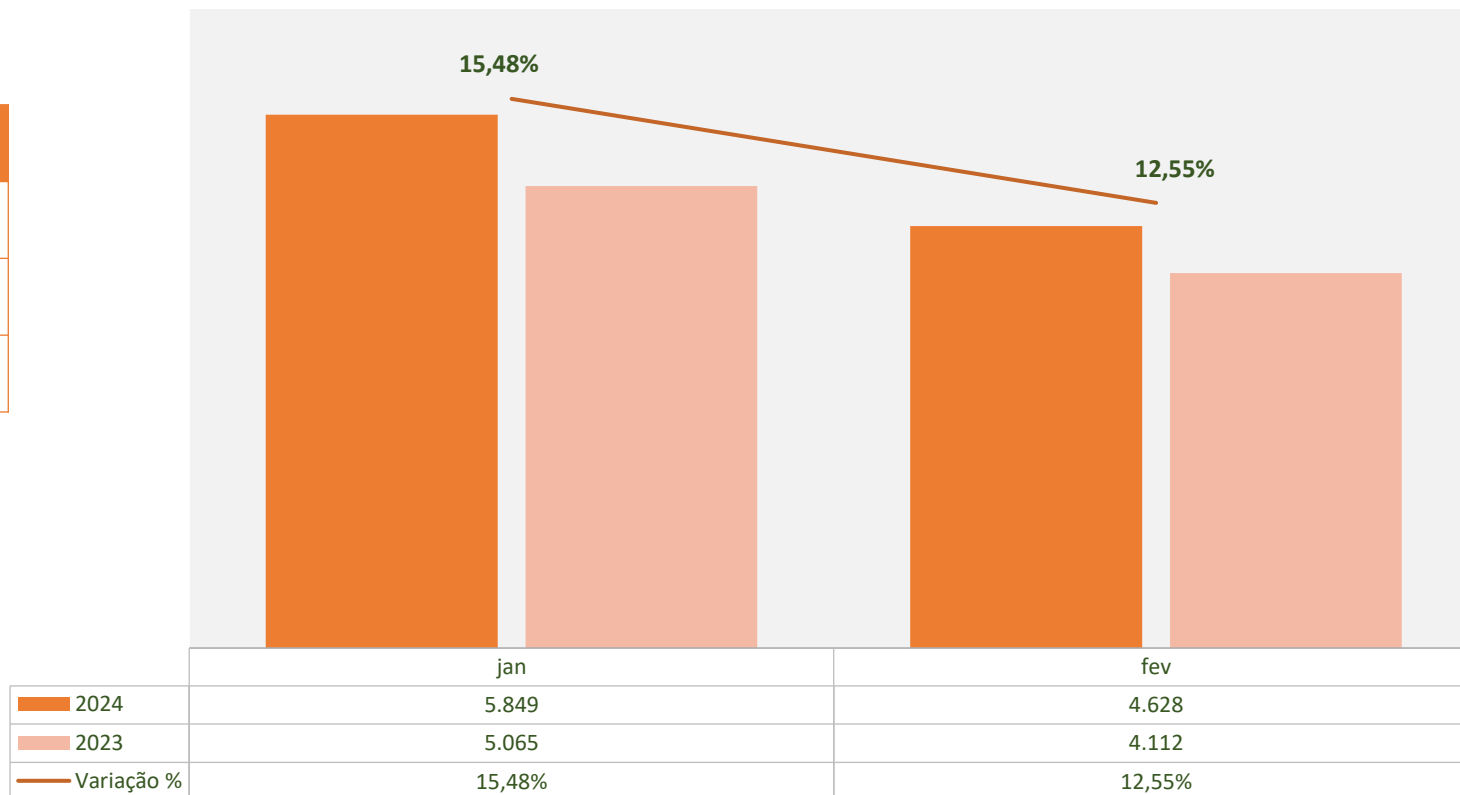
O que é o Redesim?

A Rede Nacional para a Simplificação do Registro e da Legalização de Empresas e Negócios, **Redesim**, é um sistema integrado que permite a abertura, fechamento, alteração e legalização de empresas em todas as Juntas Comerciais do Brasil, simplificando procedimentos e reduzindo a burocracia ao mínimo necessário.

BAIXAS CADASTRAIS DE CONTRIBUINTE DO ICMS

Janeiro a Fevereiro/2024

Baixas Cadastrais	Total
2024	10.477
2023	9.177
Variação %	14,17%





ARRECADAÇÃO DE IPVA

Janeiro a Fevereiro/2024

▲ **6,18%**

Variação nominal

▲ **1,61%**

Variação real (IPCA)

R\$ 750,49 milhões

Arrecadação

2.220.842

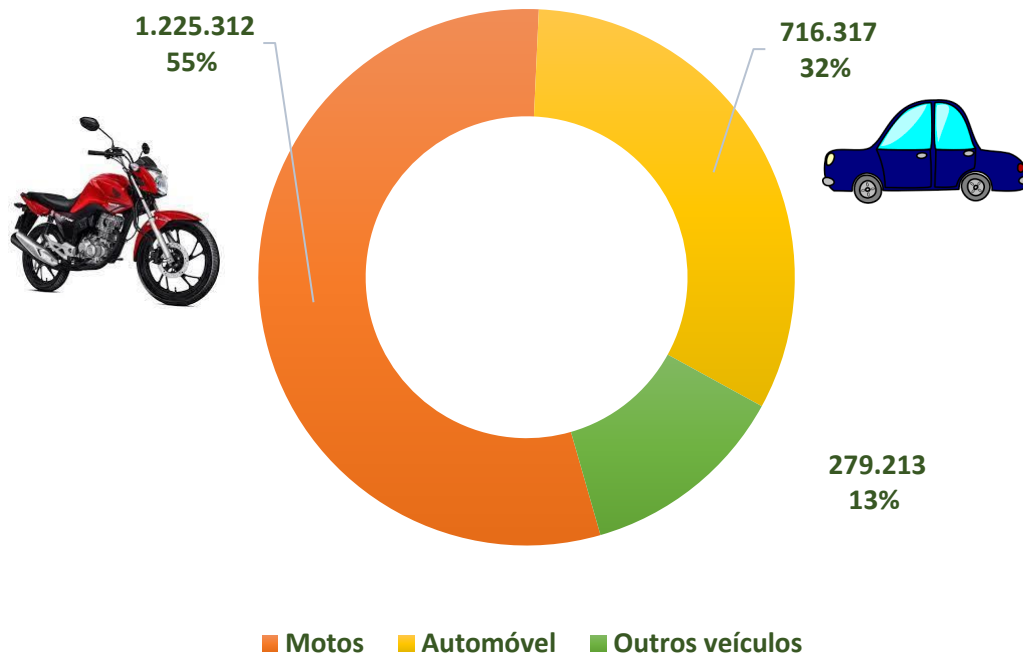
Veículos Tributados



FROTA DE VEÍCULOS TRIBUTADOS

Fevereiro/2024

Tipos de Veículos

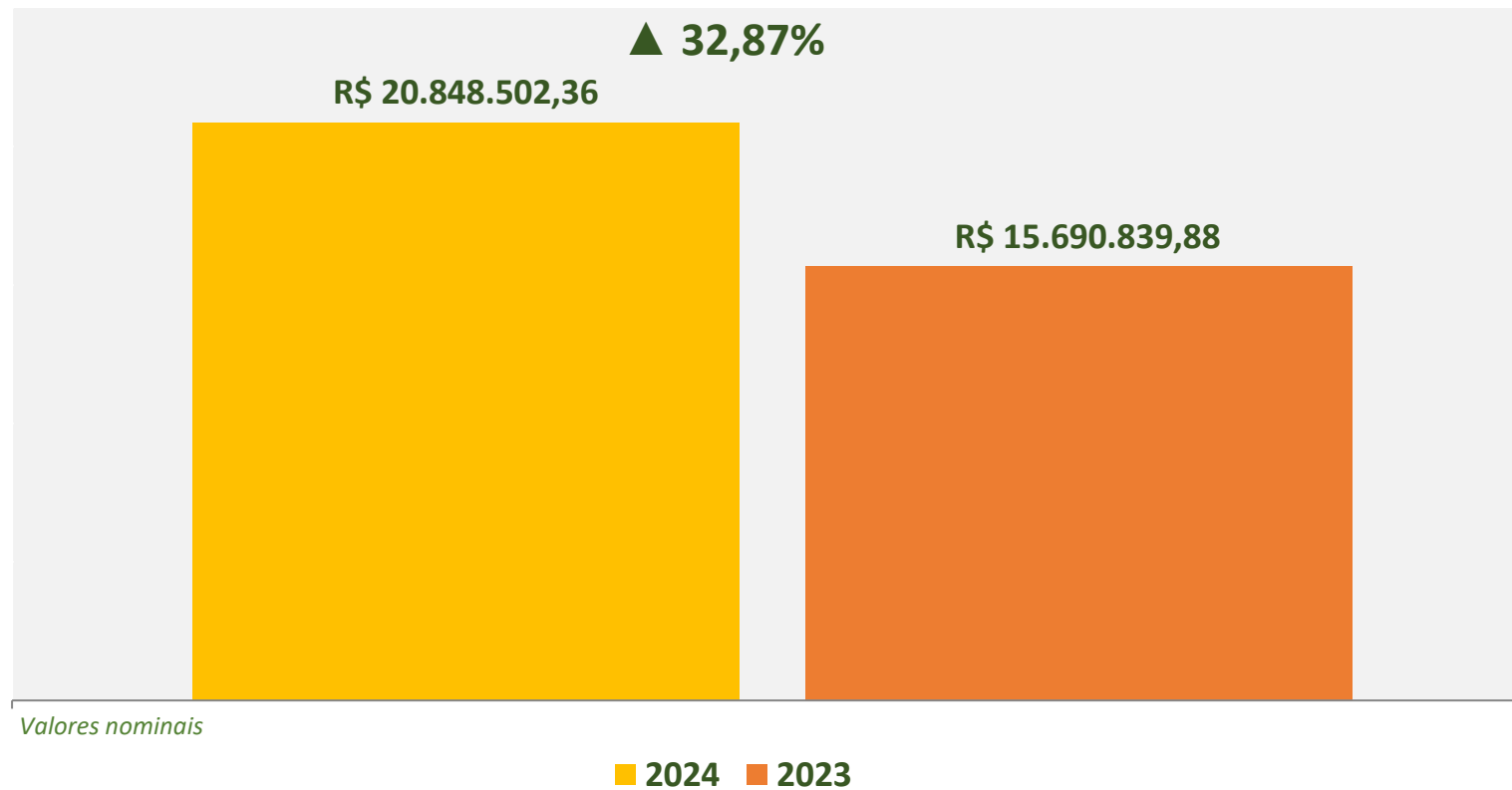


Frota de veículos dos 184 municípios do Ceará

Nº	Município	Total de Veículos	(%) Relação ao Estado
1	Fortaleza	749.434	33,75%
2	Juazeiro do Norte	91.263	4,11%
3	Sobral	72.583	3,27%
4	Caucaia	70.818	3,19%
5	Maracanaú	54.552	2,46%
6	Iguatu	38.187	1,72%
7	Crato	36.786	1,66%
8	Itapipoca	28.473	1,28%
9	Tianguá	26.225	1,18%
10	Eusébio	24.750	1,11%
*	Demais 174 Municípios	1.027.771	46,28%

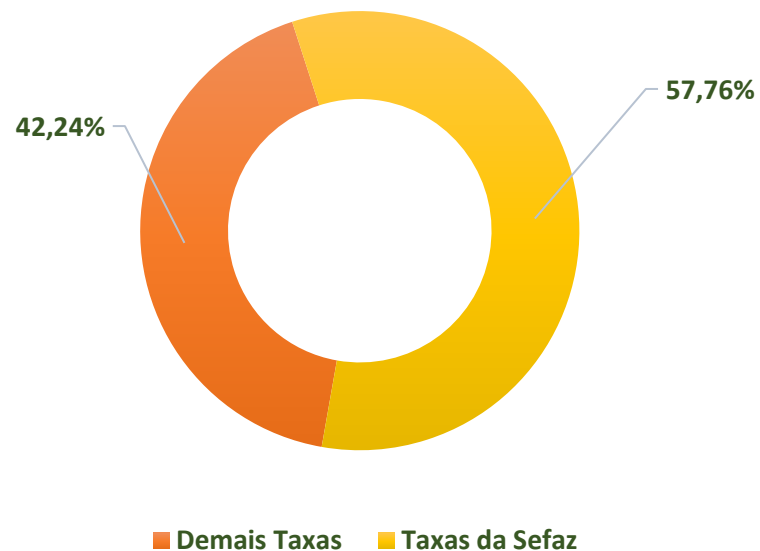
ARRECADAÇÃO DE ITCD

Janeiro a Fevereiro/2024



ARRECADADAÇÃO DE TAXAS DA ADM. DIRETA

Janeiro a Fevereiro/2024



Quanto às Taxas da Administração Direta, o valor nominal arrecadado no período acumulado de **Janeiro a Fevereiro de 2024** foi de **R\$ 2,48 milhões**, sendo **57,76%** deste montante referente às taxas próprias da Sefaz, totalizando **R\$ 1,43 milhão**.



CEARÁ

GOVERNO DO ESTADO

SECRETARIA DA FAZENDA

Coordenadoria de Arrecadação – COART
Célula de Arrecadação - CEART