



CREDE: 16

MUNICÍPIO: ACOPIARA

ESCOLA: EEEP ALFREDO NUNES DE MELO

INEP: 23111291

ENDEREÇO: RUA EMILIA PINHO-0-CENTRO CEP:63560000

TELEFONE: 35659500

RELATÓRIO PARA O PLANO DE METAS DO DIRETOR - PLAMETAS

ESTIMATIVA POPULACIONAL DO MUNICÍPIO - 2009

ESFERA	ESTIMATIVA POPULACIONAL POR IDADE - 2009							
	0 A 3 ANOS	4 E 5 ANOS	6 A 14 ANOS	15 A 17 ANOS	18 E 19 ANOS	20 A 39 ANOS	40 OU MAIS ANOS	TOTAL
Acopiara	3.271	1.757	7.929	2.597	1.878	15.865	17.488	50.785
CEARÁ	621.279	322.934	1.490.807	502.047	341.991	2.843.370	2.425.322	8.547.750

FONTE: DATASUS

ATENDIMENTO E ESCOLARIZAÇÃO - 2008

ESFERA	População		Matrícula		6 a 14 Anos		15 a 17 Anos		6 a 14 Anos	Ens. Fund.(6 a 14 Anos)		15 a 17 Anos	Ensino Médio (15 a 17 Anos)	
	6 a 14	15 a 17	Fund.	Medio	Clientela	Fund.	Clientela	Medio	Taxa de Atendimento	Taxa de Escolarização Líquida	Taxa de Escolarização Bruta	Taxa de Atendimento	Taxa de Escolarização Líquida	Taxa de Escolarização Bruta
ACOPIARA	7.953	2.701	8.851	1.860	8.283	7.884	2.181	1.211	104,15	99,13	111,29	80,75	44,84	68,86
CEARÁ	1.491.263	506.046	1.590.729	408.992	1.488.629	1.404.583	440.453	254.982	99,8	94,2	106,7	87,0	50,4	80,8

FONTE: SEDUC/COAVE/CEAVI

RESULTADO ENEM - 2007

ESFERA	Número de Matrículas 3º Ano E.M.	Número de Participantes	MÉDIAS		MÉDIAS COM CORREÇÃO DE PARTICIPAÇÃO	
			Prova Objetiva (média)	Redação e Prova Objetiva (média)	Prova Objetiva	Redação e Prova Objetiva
BRASIL - Estadual			44,2	48,3	43,6	47,9
CEARÁ - Estadual			40,2	45,9	39,7	45,5
ESCOLA	426	194	39.12	45.51	38.67	45.17

FONTE: MEC/INEP

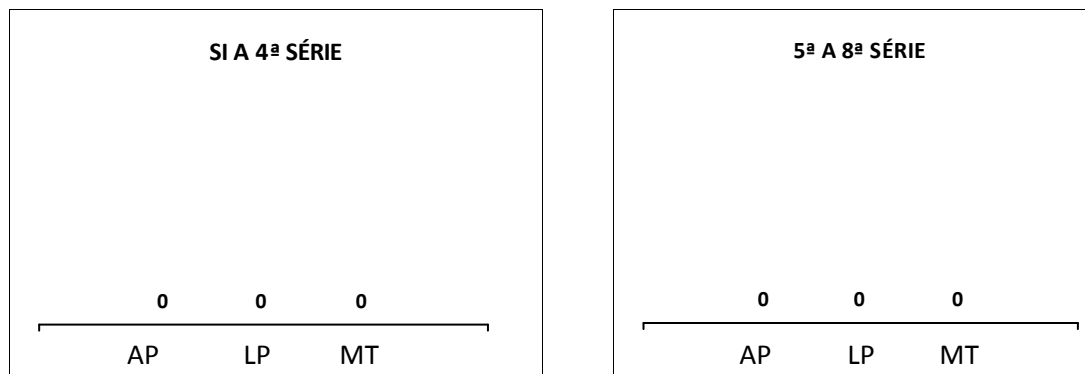
RELATÓRIO PARA O PLANO DE METAS DO DIRETOR - PLAMETAS

RESULTADO IDEB - 2005/2007

ESFERA	Etapa de ensino	IDEB				APROVAÇÃO				PROVA BRASIL - LP				PROVA BRASIL - MT				
		2005	2007	DIF	%CRESC	2005	2007	DIF	%CRESC	2005	2007	DIF	%CRESC	2005	2007	DIF	%CRESC	
Escola	SI a 4ª Série	0	0	0	0,0	0	0	0	0,0	0,0	0	0	0,0	0,0	0	0	0	0,0
Ceará - Estadual	SI a 4ª Série	3,2	3,5	0,3	9,4	78,7	80,0	1,3	1,7	162,3	165,6	3,22	2,0	158,9	182,2	23,28	14,6	
Brasil - Estadual	SI a 4ª Série	3,9	4,3	0,4	10,3	85,5	88,0	2,5	2,9	172,2	176,0	3,76	2,2	181,1	193,0	11,81	6,5	
Escola	5ª a 8ª Série	0	0	0	0,0	0	0	0	0,0	0,0	0,0	0	0,0	0,0	0,0	0	0,0	
Ceará - Estadual	5ª a 8ª Série	2,8	3,4	0,6	21,4	75,4	81,3	5,9	7,8	207,6	220,7	13,12	6,3	213,9	228,8	14,94	7,0	
Brasil - Estadual	5ª a 8ª Série	3,3	3,6	0,3	9,1	76,3	78,7	2,4	3,1	226,6	230,0	3,36	1,5	232,9	241,6	8,76	3,8	

FONTE: MEC/INEP

TAXA(%) DE CRESCIMENTO - IDEB



AP - APROVAÇÃO LP - PROVA BRASIL LINGUA PORTUGUESA MT - PROVA BRASIL MATEMÁTICA

RESULTADO SPAECE - 2004/2006

ESFERA	4ª SÉRIE E.F.								8ª SÉRIE E.F.								3ª SÉRIE E.M.							
	L. PORTUGUESA				MATEMÁTICA				L. PORTUGUESA				MATEMÁTICA				L. PORTUGUESA				MATEMÁTICA			
	2004	2006	DIF	%CRESC	2004	2006	DIF	%CRESC	2004	2006	DIF	%CRESC	2004	2006	DIF	%CRESC	2004	2006	DIF	%CRESC	2004	2006	DIF	%CRESC
Escola																								
Ceará - Est.	162,8	162,3	-0,5	-0,3	168,1	176,0	7,9	4,7	208,3	218,2	9,9	4,8	225,7	227,9	2,2	1,0	230,4	237,8	7,4	3,2	255,2	256,7	1,5	0,6

FONTE: SEDUC/COAVE

RELATÓRIO PARA O PLANO DE METAS DO DIRETOR - PLAMETAS

EVOLUÇÃO DA MATRÍCULA - REDE ESTADUAL

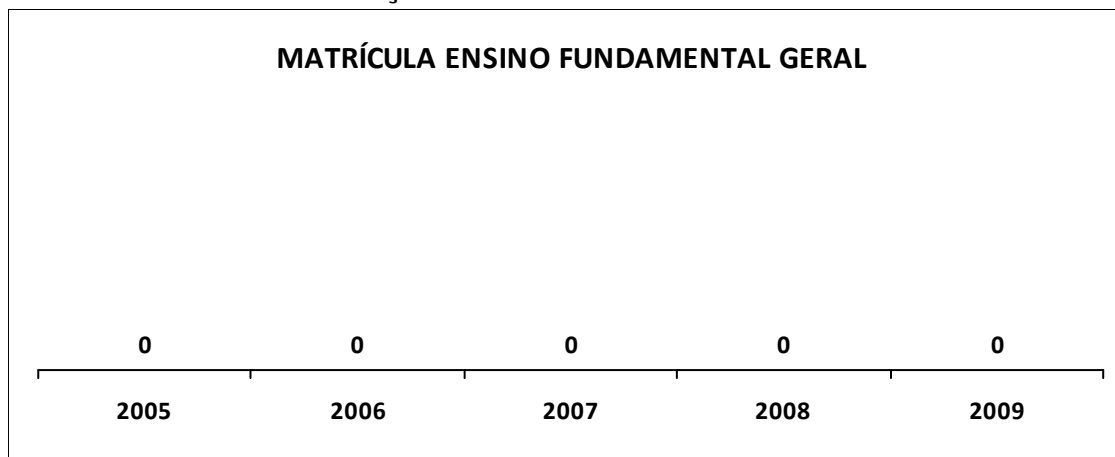
Ano	Turno	Matrícula por Modalidade/Etapa de Ensino												
		Educação Infantil	Ensino Fundamental			Ensino Médio					E.J.A. Presencial			
			1 ao 5	6 ao 9	Total	1º Ano	2º Ano	3º Ano	4º Ano	Ñ Id.	Total	Fund.	Médio	Total
2005	DIURNO	1324	24586	157978	182564	96913	63551	44370	81	0	204915	7494	3994	11488
2005	NOTURNO	0	20	22487	22507	71286	48949	43424	97	80	163836	35091	43045	78136
TOTAL		1324	24606	180465	205071	168199	112500	87794	178	80	368751	42585	47039	89624
2006	DIURNO	1205	19914	154188	174102	96270	68601	48655	189	102	213817	7262	3014	10276
2006	NOTURNO	0	0	14835	14835	64904	50678	43535	296	0	159413	38947	36327	75274
TOTAL		1205	19914	169023	188937	161174	119279	92190	485	102	373230	46209	39341	85550
2007	DIURNO	1247	16425	140483	156908	95348	65291	51027	330	242	212238	0	2818	2818
2007	NOTURNO	0	42	7102	7144	57293	45173	43061	718	74	146319	0	24580	24580
TOTAL		1247	16467	147585	164052	152641	110464	94088	1048	316	358557	0	27398	27398
2008	DIURNO	1375	13091	123031	136122	99935	70058	51848	563	88	222492	6544	2658	9202
2008	NOTURNO	0	3	4969	4972	53234	42193	40266	864	193	136750	24094	14099	38193
TOTAL		1375	13094	128000	141094	153169	112251	92114	1427	281	359242	30638	16757	47395
2009	DIURNO	1365	11822	108597	120419	102669	81078	60813	285	0	244845	3861	962	4823
2009	NOTURNO	0	41	3818	3859	50845	45108	41453	706	0	138112	20372	10854	31226
TOTAL		1365	11863	112415	124278	153514	126186	102266	991	0	382957	24233	11816	36049

FONTE: SEDUC/COAVE/CEAVI (2005-2008)/SIGE-ESCOLA (2009-PRELIMINAR)

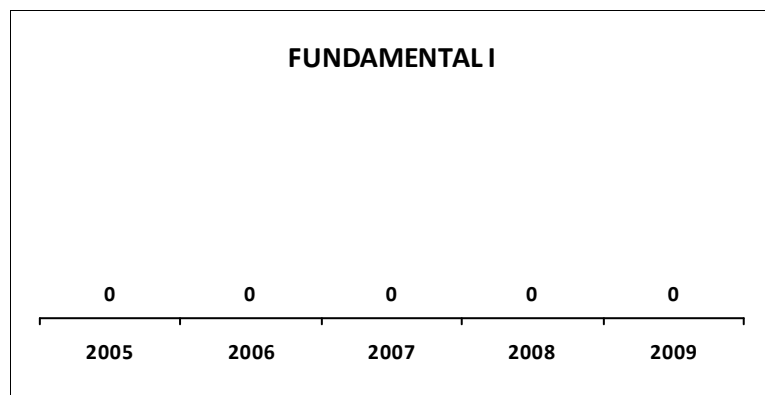
RELATÓRIO PARA O PLANO DE METAS DO DIRETOR - PLAMETAS

EVOLUÇÃO DA MATRÍCULA - ESCOLA

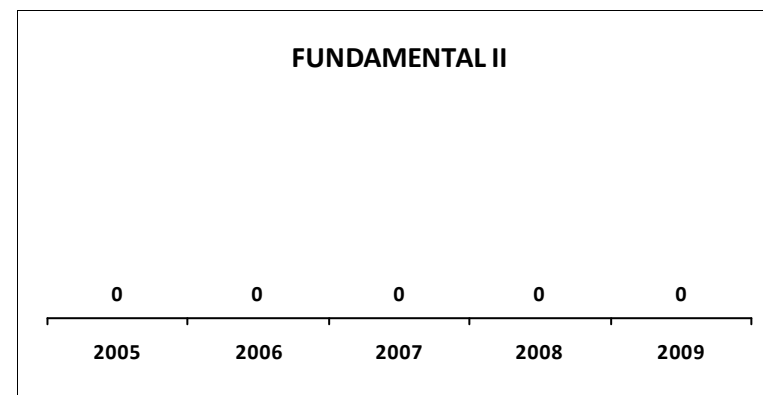
MATRÍCULA ENSINO FUNDAMENTAL GERAL



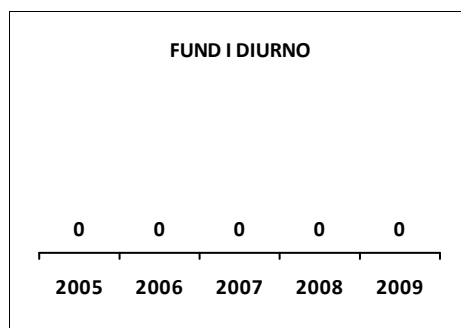
FUNDAMENTAL I



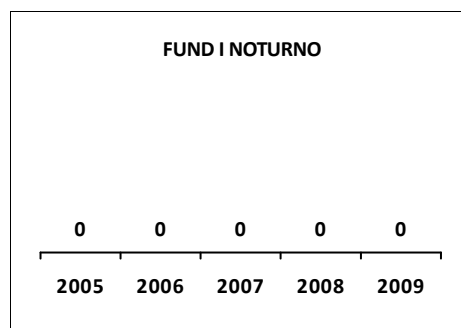
FUNDAMENTAL II



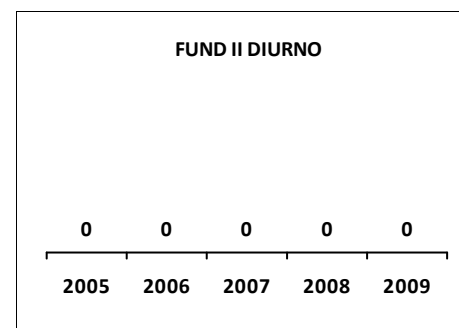
FUND I DIURNO



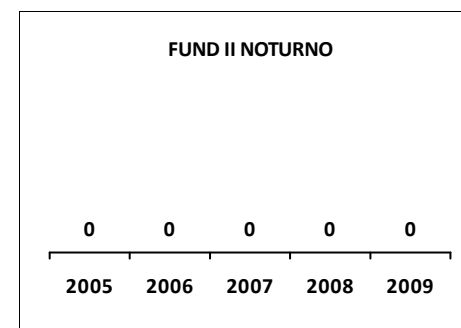
FUND I NOTURNO



FUND II DIURNO



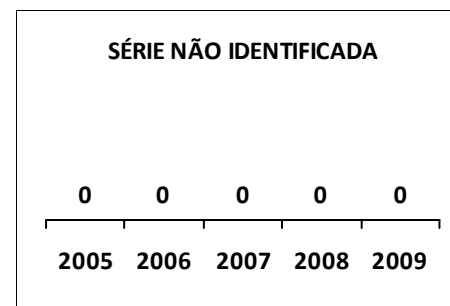
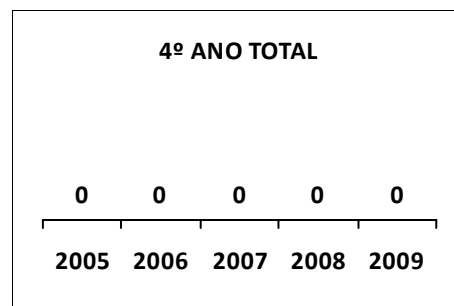
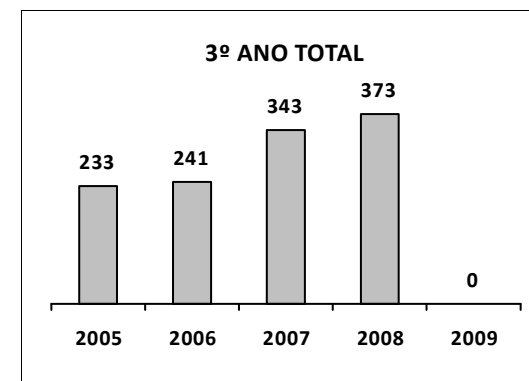
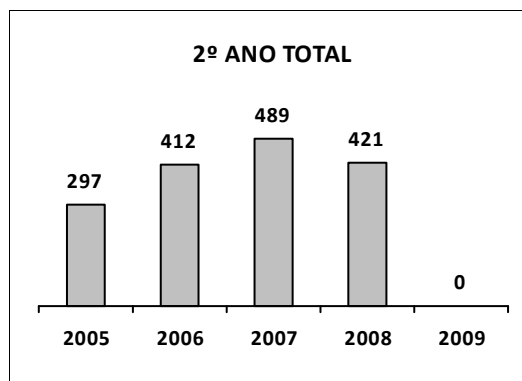
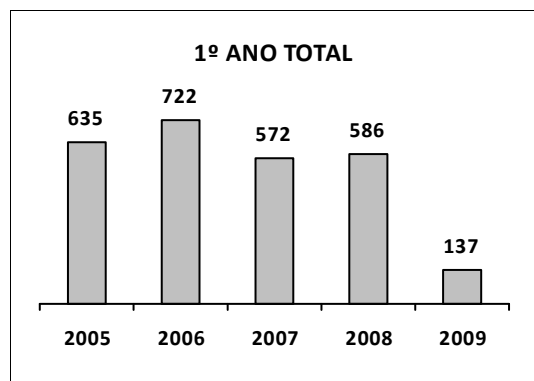
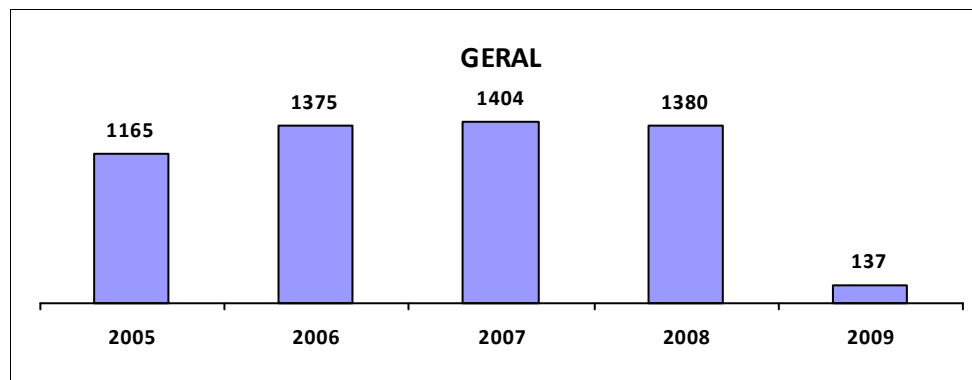
FUND II NOTURNO



FONTE: SEDUC/COAVE/CEAVI (2005-2008)/SIGE-ESCOLA (2009-PRELIMINAR)

RELATÓRIO PARA O PLANO DE METAS DO DIRETOR - PLAMETAS

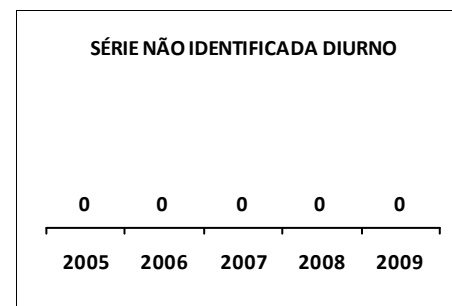
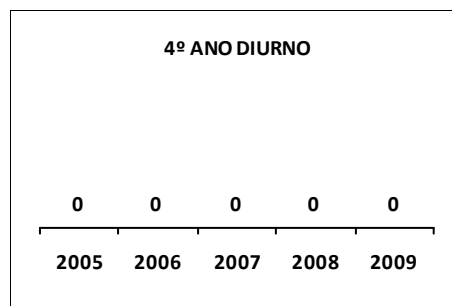
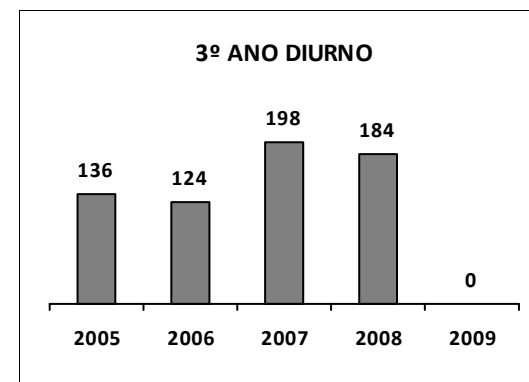
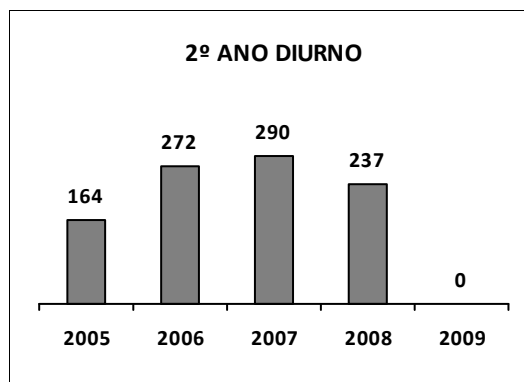
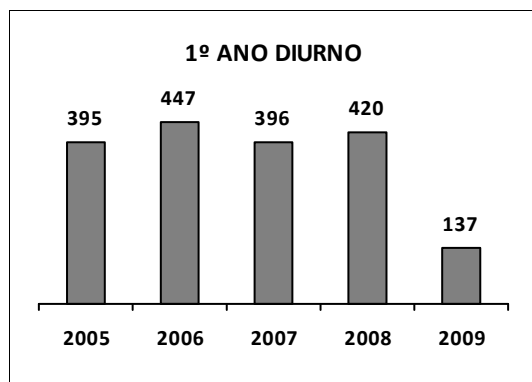
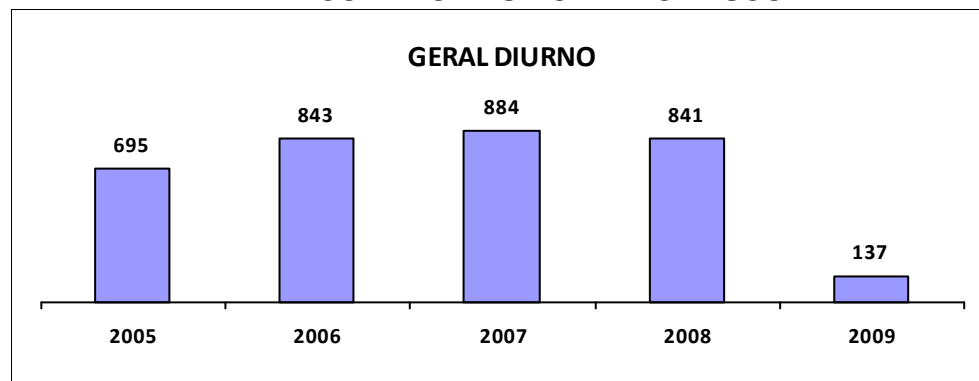
MATRÍCULA DO ENSINO MÉDIO - ESCOLA



FONTE: SEDUC/COAVE/CEAVI (2005-2008)/SIGE-ESCOLA (2009-PRELIMINAR)

RELATÓRIO PARA O PLANO DE METAS DO DIRETOR - PLAMETAS

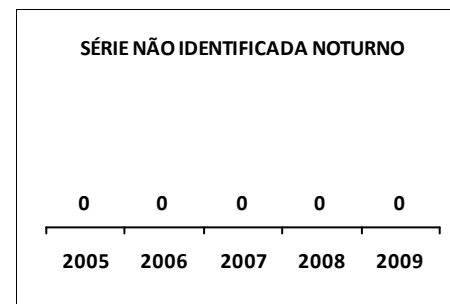
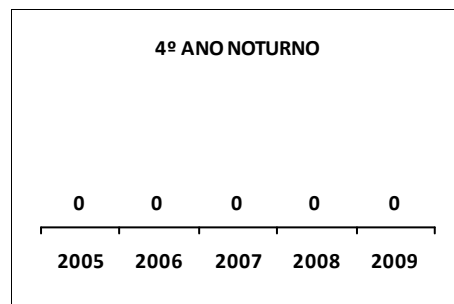
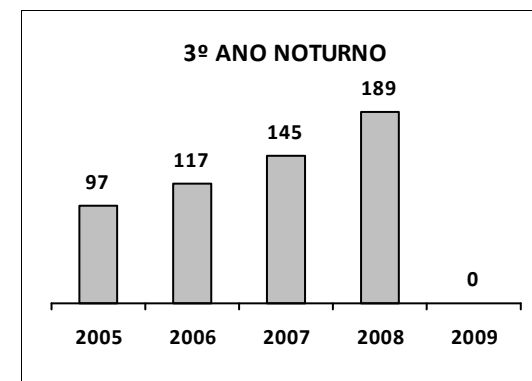
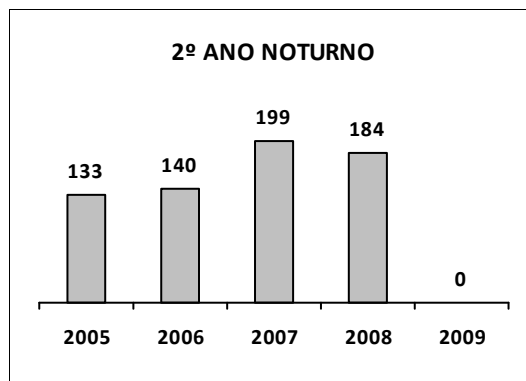
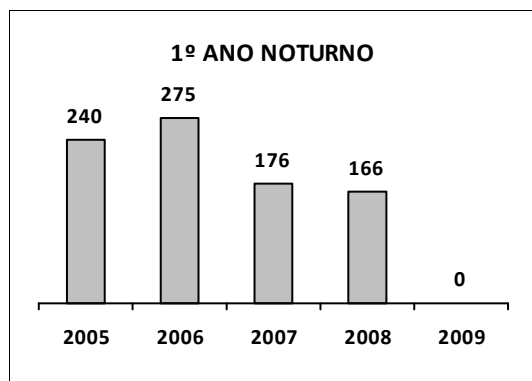
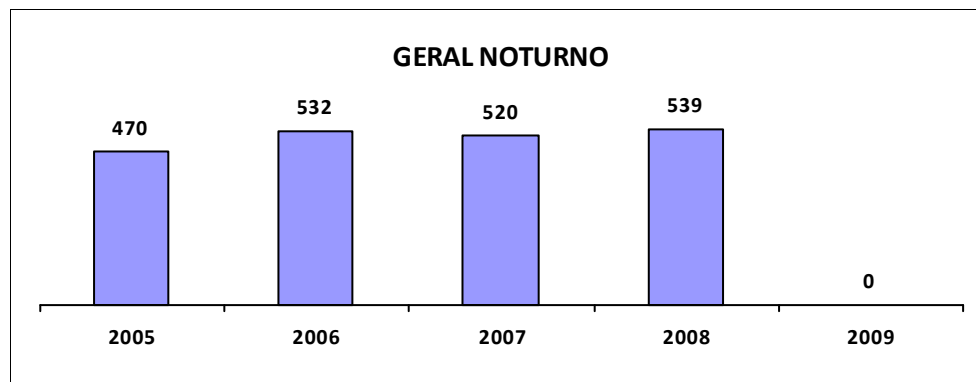
MATRÍCULA DO ENSINO MÉDIO - ESCOLA



FONTE: SEDUC/COAVE/CEAVI (2005-2008)/SIGE-ESCOLA (2009-PRELIMINAR)

RELATÓRIO PARA O PLANO DE METAS DO DIRETOR - PLAMETAS

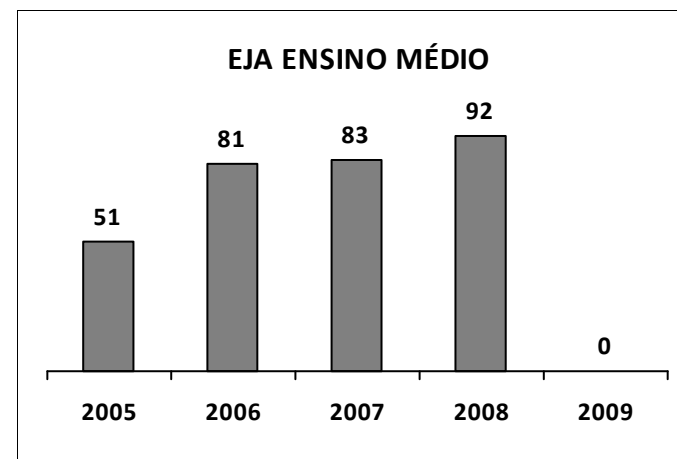
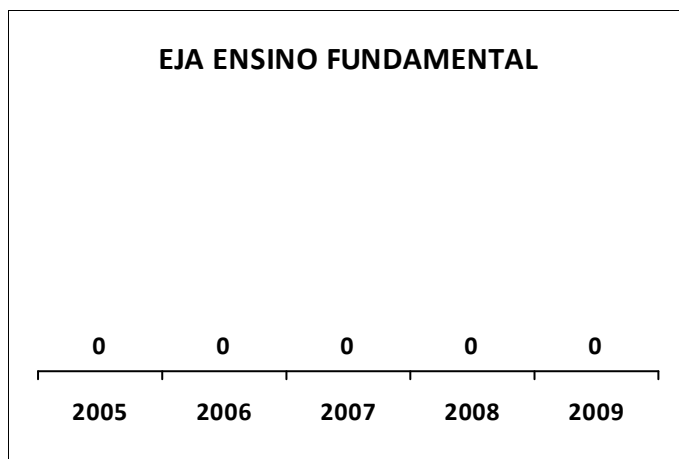
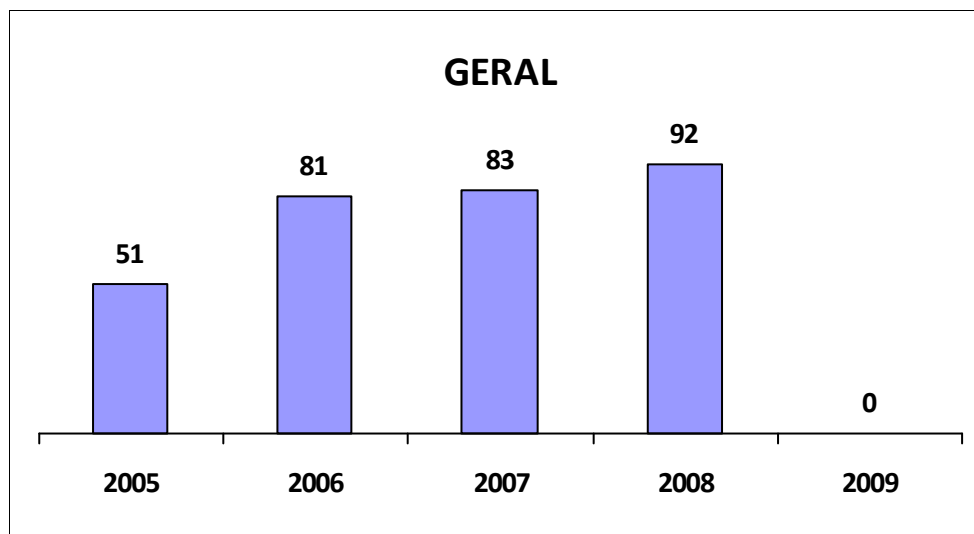
MATRÍCULA DO ENSINO MÉDIO - ESCOLA



FONTE: SEDUC/COAVE/CEAVI (2005-2008)/SIGE-ESCOLA (2009-PRELIMINAR)

RELATÓRIO PARA O PLANO DE METAS DO DIRETOR - PLAMETAS

MATRÍCULA DA EDUCAÇÃO DE JOVENS E ADULTOS PRESENCIAL - ESCOLA



FONTE: SEDUC/COAVE/CEAVI (2005-2008)/SIGE-ESCOLA (2009-PRELIMINAR)

RELATÓRIO PARA O PLANO DE METAS DO DIRETOR - PLAMETAS

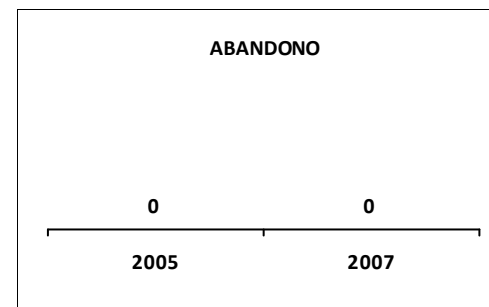
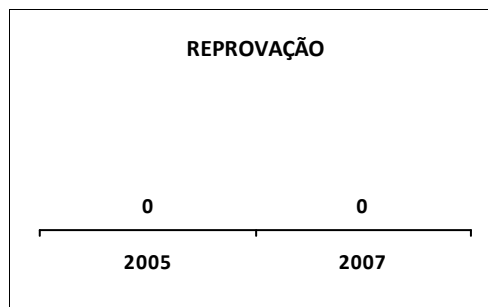
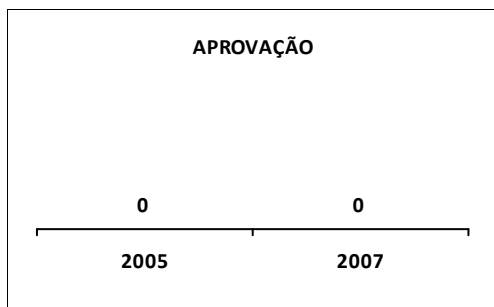
TAXAS DE RENDIMENTO DO ENSINO FUNDAMENTAL E MÉDIO DA REDE ESTADUAL - CEARÁ

Etapa de Ensino	Etapas /Séries	2005			2007		
		Abandono	Aprovados	Reprovados	Abandono	Aprovados	Reprovados
Ensino Fundamental	Anos Iniciais	7,43	77,88	14,69	5,70	80,00	14,30
	Anos Finais	15,13	73,41	11,46	7,70	81,30	11,00
	Total	14,10	74,01	11,90	7,50	81,20	11,30
Ensino Médio	1ª Série	25,02	62,31	12,67	21,10	67,50	11,40
	2ª Série	17,37	73,11	9,52	14,80	77,50	7,70
	3ª Série	12,90	79,75	7,36	10,60	83,00	6,40
	4ª Série	10,56	86,96	2,48	12,20	83,00	4,80
	Total	19,76	69,82	10,42	16,40	74,70	8,90

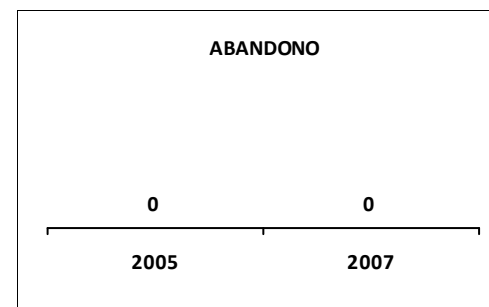
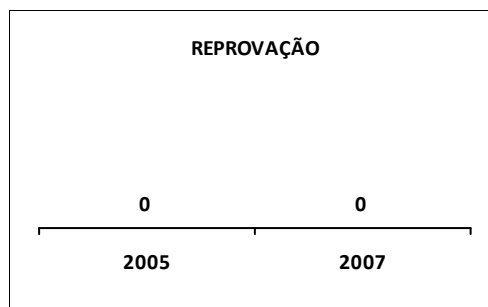
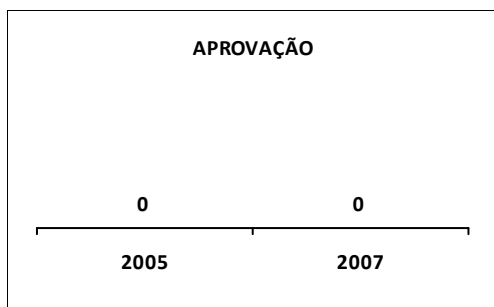
FONTE: SEDUC/COAVE/CEAVI

TAXAS DE RENDIMENTO DO ENSINO FUNDAMENTAL - ESCOLA

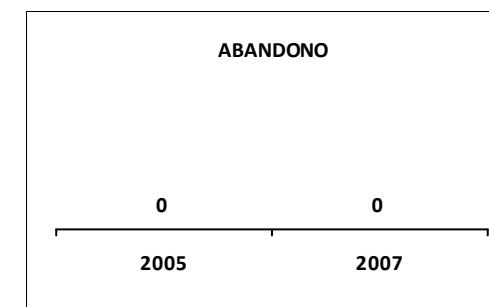
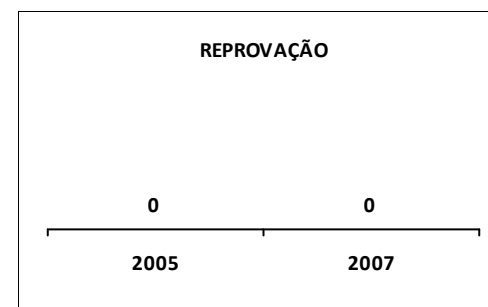
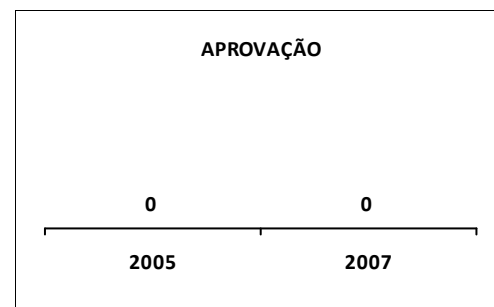
GERAL



1º A0 5º ANO



6º A0 9º ANO

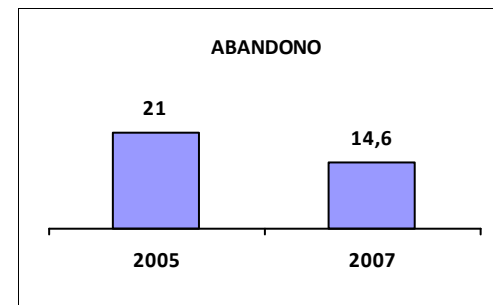
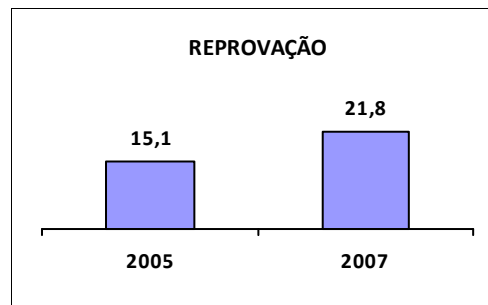
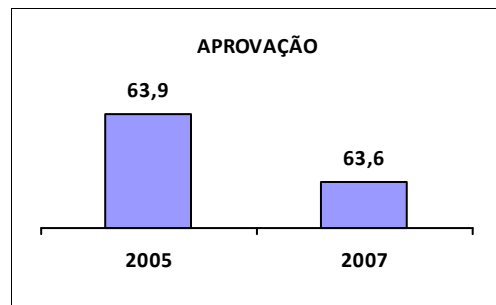


FONTE: SEDUC/COAVE/CEAVI

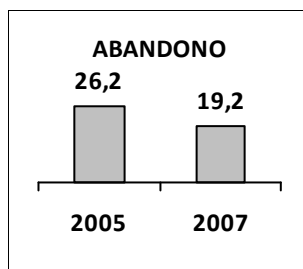
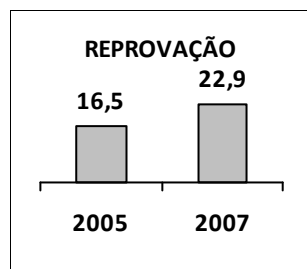
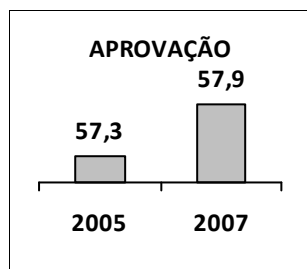
RELATÓRIO PARA O PLANO DE METAS DO DIRETOR - PLAMETAS

TAXAS DE RENDIMENTO DO ENSINO MÉDIO - ESCOLA

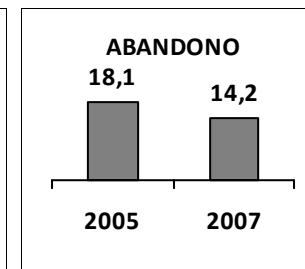
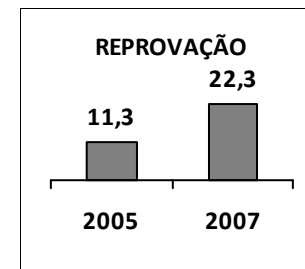
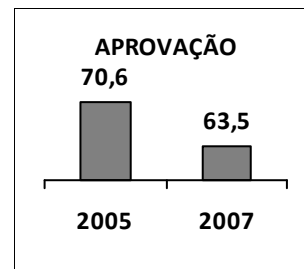
GERAL



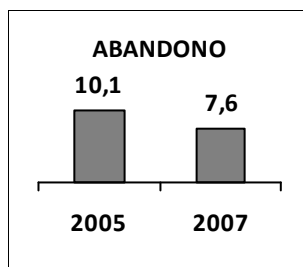
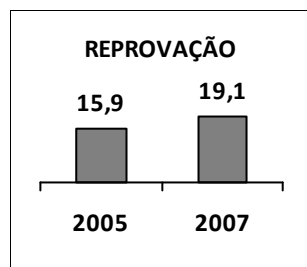
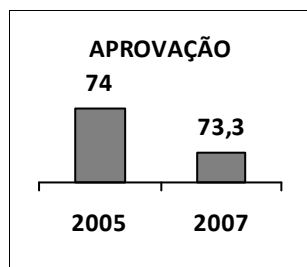
1º ANO



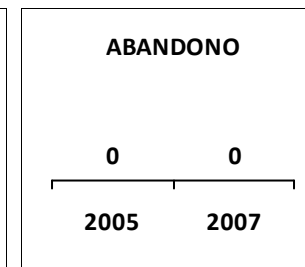
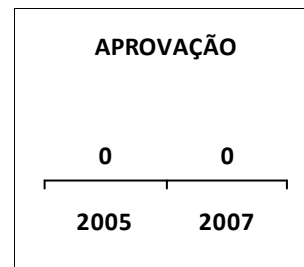
2º ANO



3º ANO



4º ANO



FONTE: SEDUC/COAVE/CEAVI