



## PASSO A PASSO – Cadastro no Sistema SERVIDOR ONLINE

O Servidor Online, gerido pela Secretaria de Planejamento e Gestão, é responsável pela emissão dos comprovantes de rendimentos mensais e do Informe de Rendimentos Anuais, destinado a Declaração do Imposto de Renda. Abaixo, segue um passo a passo:

1) No site da SEPLAG ([www.seplag.ce.gov.br](http://www.seplag.ce.gov.br)), clicar no link “Servidor Online”

The screenshot shows the homepage of the SEPLAG website. At the top, there is a green header with the date '21/02/2017, Terça-Feira', a search bar, and a 'Destaques' dropdown menu. Below the header is the logo of the 'SECRETARIA DO PLANEJAMENTO E GESTÃO' and the text 'Governo do Estado do Ceará'. A navigation bar contains five main categories: 'Institucional', 'Planejamento', 'Gestão', 'Gestão do Servidor', and 'Compras'. The 'Gestão do Servidor' category is highlighted in yellow. On the right side, there is an 'RSS' icon and a 'Serviços' menu. The 'Serviços' menu is expanded, and the 'Servidor Online' link is highlighted with a red rectangle. Other links in the 'Serviços' menu include 'Ouvidoria', 'Manuais da SEPLAG', 'Acesso a Sistemas', 'Acesso Cidadão - Catálogo Eletrônico de Serviços do Estado do Ceará', 'Diário Oficial', 'Acompanhamento de Processos - VIPROC', 'Concursos Públicos', 'Consulta às Licitações Publicadas', 'Banco de Talentos', 'Registro de Preço', and 'Rotas'. The main content area features a large image of a meeting, a news item about Francisco de Queiroz Maia Júnior, and three promotional banners for 'PAI', 'PROGRAMA IDENTIDADE FUNCIONAL LISTAS DE SUSPENSÃO', and 'PPA 2016 - 2019'. A left sidebar contains links for 'Acesso à Informação', 'Página Inicial', 'A Instituição', 'Quem é Quem', 'Planejamento Estratégico', 'Perfil dos Secretários', 'Assessoria de Comunicação', and 'Agenda de Gestão'. At the bottom left, there is a section for 'Órgãos Vinculados' with dropdown menus for 'COHAB - Companhia de Habitação' and 'EGP - Escola de Gestão Pública'.



2) Após o carregamento da página, clicar em “Formulário de Cadastro do Servidor Online”

## SECRETARIA DO PLANEJAMENTO E GESTÃO Governo do Estado do Ceará

al e e

**Planejamento**  
Planejamento e Orçamento

**Gestão**  
Ações e informações de Gestão

**Servidor**  
Portal do Servidor

**Compras**  
Acesso ao Portal de Compras

Acesso à Informação

inculados

mpanhia de Habi  
a de Gestão Públ  
presa de Tecnoloç  
ituto de Pesquisa  
ituto de Saúde do

OK

ápido


recisa?

is

< VOLTAR   IMPRIMIR   A+   A-

### Servidor Online

## Servidor Online



SECRETARIA DO PLANEJAMENTO  
E GESTÃO  
Governo do Estado do Ceará

Para acessar o Servidor Online, entre em contato com a área de Gestão de Pessoas do Órgão/Entidade em que trabalha para solicitar sua senha. Você receberá no e-mail que indicar, ou preencha o formulário de cadastro Servidor Online no link abaixo.

No caso de servidores aposentados, a solicitação deverá ser feita junto à instituição pela qual se aposentou.

Já possui senha do Servidor Online? [Clique aqui](#)

**Formulário de Cadastro Servidor Online** [Clique aqui](#)

Validação para Comprovante de Imposto de Renda [Clique aqui](#).

### Serviços

- Servidor Online
- Ouvidoria
- Manuais da SEPLAG
- Acesso a Sistemas
- Acesso Cidadão - Ca Eletrônico de Serviço Ceará
- Diário Oficial
- Acompanhamento de VIPROC
- Concursos Públicos
- Consulta Licitações
- Banco de Talentos
- Registro de Preço
- Rotas
- WEBMAIL
- COHAB - Consulta de
- Perícia Médica



3) Preencher os dados solicitados: CPF, Matrícula, Órgão e Data de nascimento. Para professores efetivos, o Órgão é 221. Para professores temporários, o Órgão é 982. Caso o servidor tenha várias matrículas, basta fazer o cadastro com uma delas.

← VOLTAR    IMPRIMIR    A+    A-

## Servidor Online

### FORMULÁRIO DE CADASTRO SERVIDOR ONLINE

**Servidor Online**    SECRETARIA DO PLANEJAMENTO  
E GESTÃO  
Governo do Estado do Ceará

\* Campos Obrigatórios

CPF: \*      Matrícula: \*      Órgão: \*      Data de Nascimento

1

PRC  
PAF



4) Após preencher os dados, e estando corretamente inseridos, nome completo do servidor aparecerá, bem como campos para preenchimento de telefone e e-mail. Abaixo, é necessário que o servidor preencha a remuneração líquida recebida no mês. No exemplo: o professor José da Silva deve preencher a remuneração líquida recebida no dia 1º de março, que é a referente ao mês de fevereiro. Sendo temporário e possuindo mais de uma matrícula, é preciso preencher com o valor referente àquela matrícula anteriormente digitada

## Servidor Online

SECRETARIA DO PLANEJAMENTO  
E GESTÃO  
Governo do Estado do Ceará

**\* Campos Obrigatórios**

CPF: \*      Matrícula: \*      Órgão: \*      Data de Nascimento

Nome Completo:

Telefone: \*      Email: \*

VALOR LÍQUIDO DO CONTRA-CHEQUE

Mês/Ano: \*      Valor Líquido: \*

Manuais da SEPLAG

- Acesso a Sistemas
- Acesso Cidadão - Catálogo Eletrônico de Serviços do Ceará
- Diário Oficial
- Acompanhamento de Processos VIROC
- Concursos Públicos
- Consulta Licitações
- Banco de Talentos
- Registro de Preço
- Rotas
- WEBMAIL
- COHAB - Consulta de Contratos
- Perícia Médica
- Programas orçamentários e execução de parcerias
- Certidão de Acumulação

1 2 3 4 5

orçamento cidad  
Governo Informa. Cidadão Acompanha  
2014

Agenda - Março 2015



4) Depois de preenchido, será enviado um e-mail para o endereço indicado no cadastro, contendo a senha. Após o recebimento, voltar ao site da SEPLAG, clicar no link “Servidor Online” e clicar novamente no link “Já possui senha do Servidor Online”

## SECRETARIA DO PLANEJAMENTO E GESTÃO

Governo do Estado do Ceará

Planejamento e Orçamento | Gestão | Servidor | Compras

Acesso à Informação

Incorporados

Companhia de Habitação e Gestão Pública  
Empresa de Tecnologia  
Instituto de Pesquisa e Desenvolvimento de Saúde do Ceará

OK

Rápido

precisa?

is

VOLTAR | IMPRIMIR

A+ | A-

Servidor Online

### Servidor Online



SECRETARIA DO PLANEJAMENTO  
E GESTÃO  
Governo do Estado do Ceará

Para acessar o Servidor Online, entre em contato com a área de Gestão de Pessoas do Órgão/Entidade em que trabalha para solicitar sua senha. Você receberá no e-mail que indicar, ou preencha o formulário de cadastro Servidor Online no link abaixo.

No caso de servidores aposentados, a solicitação deverá ser feita junto à instituição pela qual se aposentou.

**Já possui senha do Servidor Online? [Clique aqui](#)**

**Formulário de Cadastro Servidor Online [Clique aqui](#)**

**Validação para Comprovante de Imposto de Renda [Clique aqui](#).**

#### Serviços

- Servidor Online
- Ouvidoria
- Manuais da SEPLAG
- Acesso a Sistemas
- Acesso Cidadão - Canal Eletrônico de Serviço Ceará
- Diário Oficial
- Acompanhamento de VIPEC
- Concursos Públicos
- Consulta Licitações
- Banco de Talentos
- Registro de Preço
- Rotas
- WEBMAIL
- COHAB - Consulta de
- Perícia Médica



5) Após o carregamento da página, preencher o CPF e inserir a senha recebida no e-mail:

## LOGIN

Informe login e senha para ter acesso aos sistemas.



### Guardião

O Guardião é a sua porta de entrada para os sistemas governamentais da SEPLAG.

#### Informações de acesso

CPF:

Senha:

[Esqueci minha senha](#)

Para mais informações sobre o novo Guardião clique [aqui](#).




**GOVERNO DO  
ESTADO DO CEARÁ**  
*Secretaria da Educação*

**COGEP** - Coordenadoria de Gestão de Pessoas  
**CEFOP** - Célula de Gestão da Folha de Pagamento

6) Após inserir os dados, clicar em “Extrato de Pagamento” ou “Comprovante de Rendimentos”, conforme o documento que se queira acesso.

## Servidor Online

 **SECRETARIA DO PLANEJAMENTO  
E GESTÃO**  
*Governo do Estado do Ceará*

*Fazendo mais pra Você.*

### Extrato de Pagamento

Consulte seu Extrato de Pagamento



### Comprovante de Imposto de Renda

IRRF - Comprovante de Rendimentos



### Acompanhamento Consignados

Consulte seus Consignados e Margem Disponível



### Simulação Consignados

Faça simulação de novos consignados



### Simulação de Tempo de Contribuição

Faça simulação de tempo de contribuição



### Extrato de Contribuições

Consulte suas contribuições





7) Para Servidores com mais de uma matrícula, é preciso tirar o Comprovante/Extrato para cada matrícula. A lista de matrículas está disponível ao clicar na seta ao lado do número de matrícula, bem como o ano de referência:

## Servidor Online



### Declaração de Rendimentos


JOSÉ DA SILVA

CPF: 123.456.789-10 | DATA NASCIMENTO: 01/01/2000

NOME DA MÃE: MARIA DA SILVA

**Matrícula:**  
[123456-7-8] - SEDUC ▾

**Ano:**  
-- Selecionar -- ▾

 Visualizar Declaração

Em caso de dúvidas ou problemas com senha ou acesso, entrar em contato com a Célula de Gestão da Folha de Pagamento da SEDUC, através do telefone: (85) 3101.4537.