

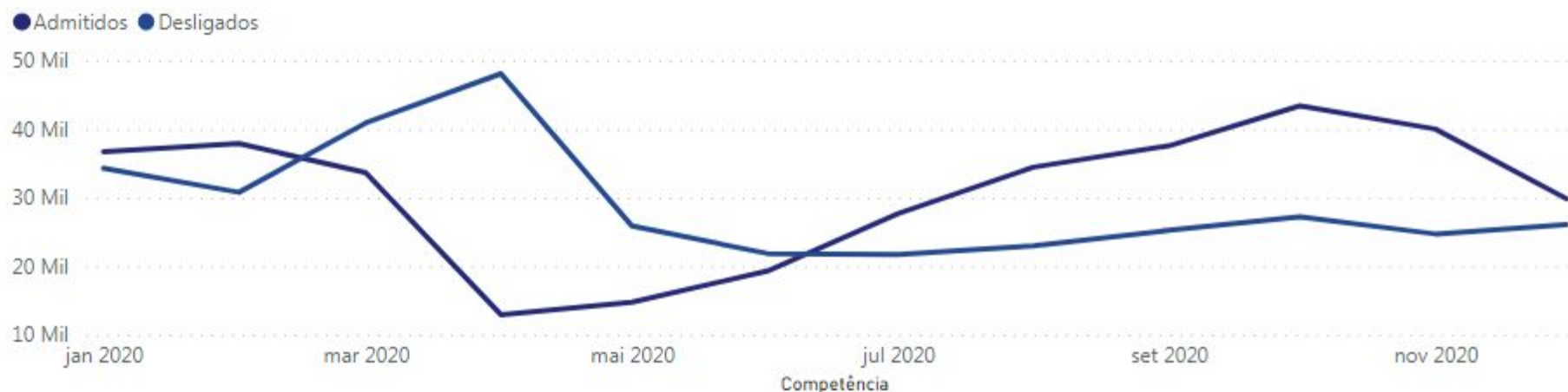
O MERCADO DE TRABALHO CEARENSE EM 2020 E A PARTICIPAÇÃO DO SISTEMA PÚBLICO DE EMPREGO

11 de fevereiro de 2021

RESULTADO DO EMPREGO FORMAL 2020 - CEARÁ

| | | | | |
|-----------|---------------|--------|-----------|------------------------------|
| Admissões | Desligamentos | Saldo | Estoque | <input type="checkbox"/> Sim |
| 368.287 | 349.741 | 18.546 | 1.160.175 | |

Evolução das Admissões e Desligamentos por Competência da Movimentação - 2020

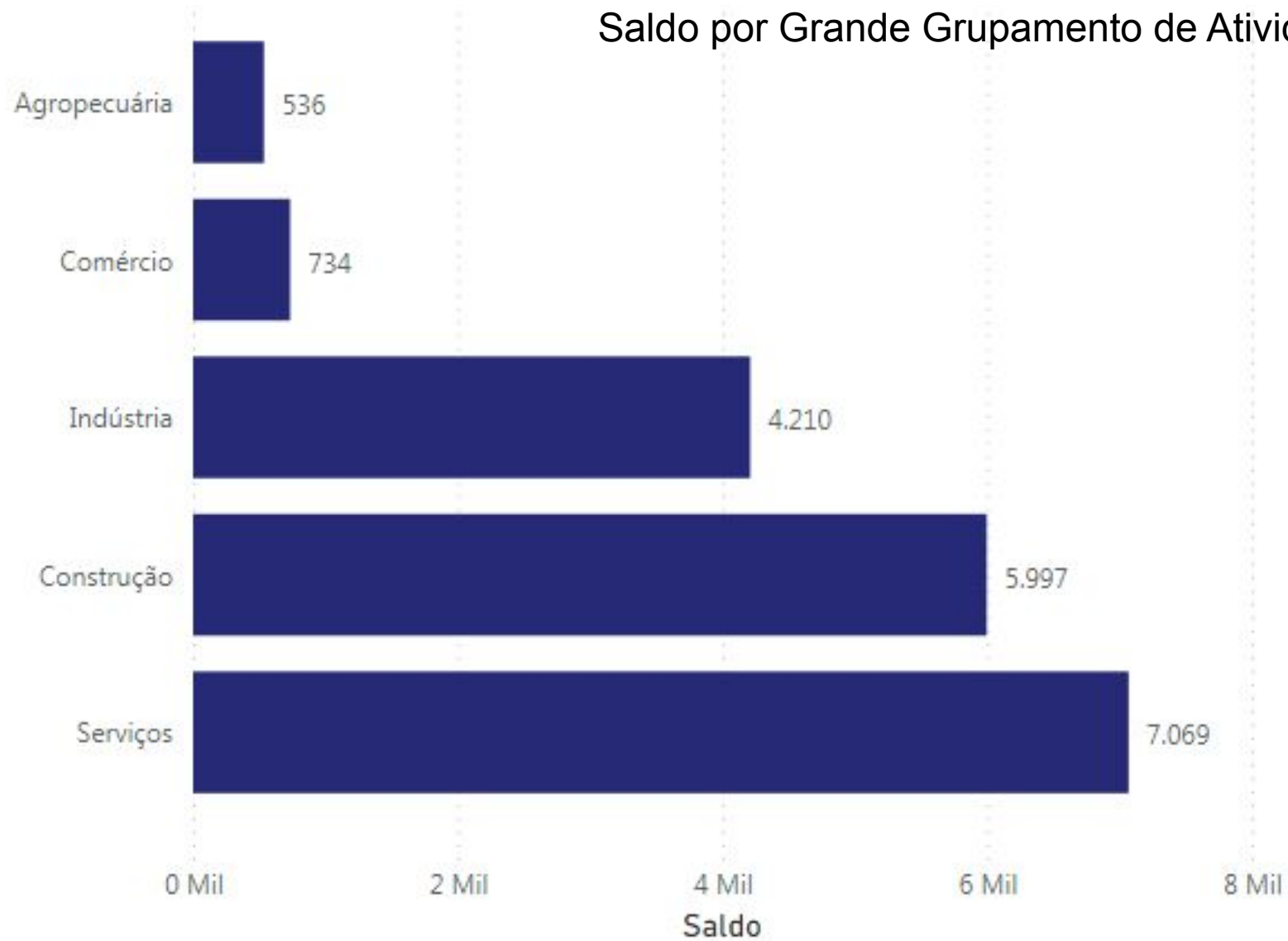


Evolução do Saldo por Competência da Movimentação - 2020



RESULTADO DO EMPREGO FORMAL 2020 - CEARÁ

Saldo por Grande Grupamento de Atividade Econômica



RESULTADO DO EMPREGO FORMAL 2020 - CEARÁ

Saldo por Grande Grupamento de Atividade Econômica

| | | |
|----------------|----------------|----------------------|
| Admissões | Desligamentos | Saldo |
| 368.287 | 349.741 | 18.546 ↑ ↓ |

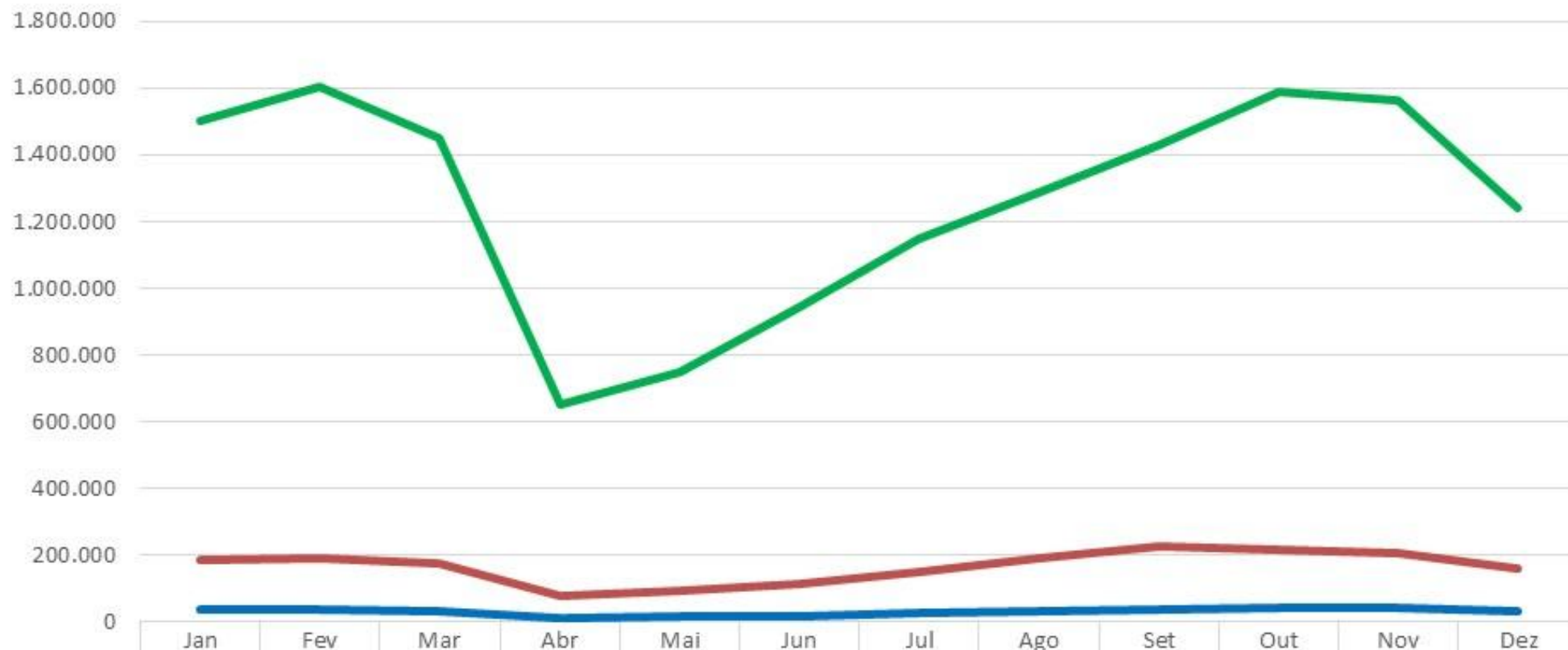
| Grande Grupamento | Admitidos | Desligados | Saldo | Estoque | Vr. Relativa |
|-------------------|----------------|----------------|---------------|------------------|--------------|
| ⊕ Serviços | 160.426 | 153.357 | 7.069 | 565.753 | 1,27% |
| ⊕ Construção | 47.022 | 41.025 | 5.997 | 73.848 | 8,84% |
| ⊕ Indústria | 71.816 | 67.606 | 4.210 | 241.706 | 1,77% |
| ⊕ Comércio | 81.541 | 80.807 | 734 | 255.503 | 0,29% |
| ⊕ Agropecuária | 7.482 | 6.946 | 536 | 23.365 | 2,35% |
| Total | 368.287 | 349.741 | 18.546 | 1.160.175 | 1,62% |

SALDO POR REGIÃO E POR ESTADO DO NORDESTE

| Região | Admitidos | Desligados | Saldo | Estoque |
|-------------------------|-------------------|-------------------|----------------|-------------------|
| Sul | 3.218.454 | 3.132.954 | 85.500 | 7.332.386 |
| Norte | 683.485 | 621.220 | 62.265 | 1.843.341 |
| Centro-Oeste | 1.353.062 | 1.302.014 | 51.048 | 3.312.985 |
| Nordeste | 1.985.818 | 1.951.129 | 34.689 | 6.388.786 |
| Maranhão | 160.586 | 140.833 | 19.753 | 500.145 |
| Ceará | 368.287 | 349.741 | 18.546 | 1.160.175 |
| Paraíba | 130.716 | 125.564 | 5.152 | 419.588 |
| Alagoas | 113.900 | 109.305 | 4.595 | 358.066 |
| Rio Grande do Norte | 137.454 | 135.685 | 1.769 | 429.385 |
| Piauí | 79.244 | 79.425 | -181 | 297.840 |
| Sergipe | 72.680 | 77.155 | -4.475 | 280.450 |
| Pernambuco | 382.843 | 388.006 | -5.163 | 1.235.734 |
| Bahia | 540.108 | 545.415 | -5.307 | 1.707.403 |
| Não identificado | 398 | 2.425 | -2.027 | |
| Sudeste | 7.925.004 | 8.013.789 | -88.785 | 20.076.842 |
| Total | 15.166.221 | 15.023.531 | 142.690 | 38.952.313 |

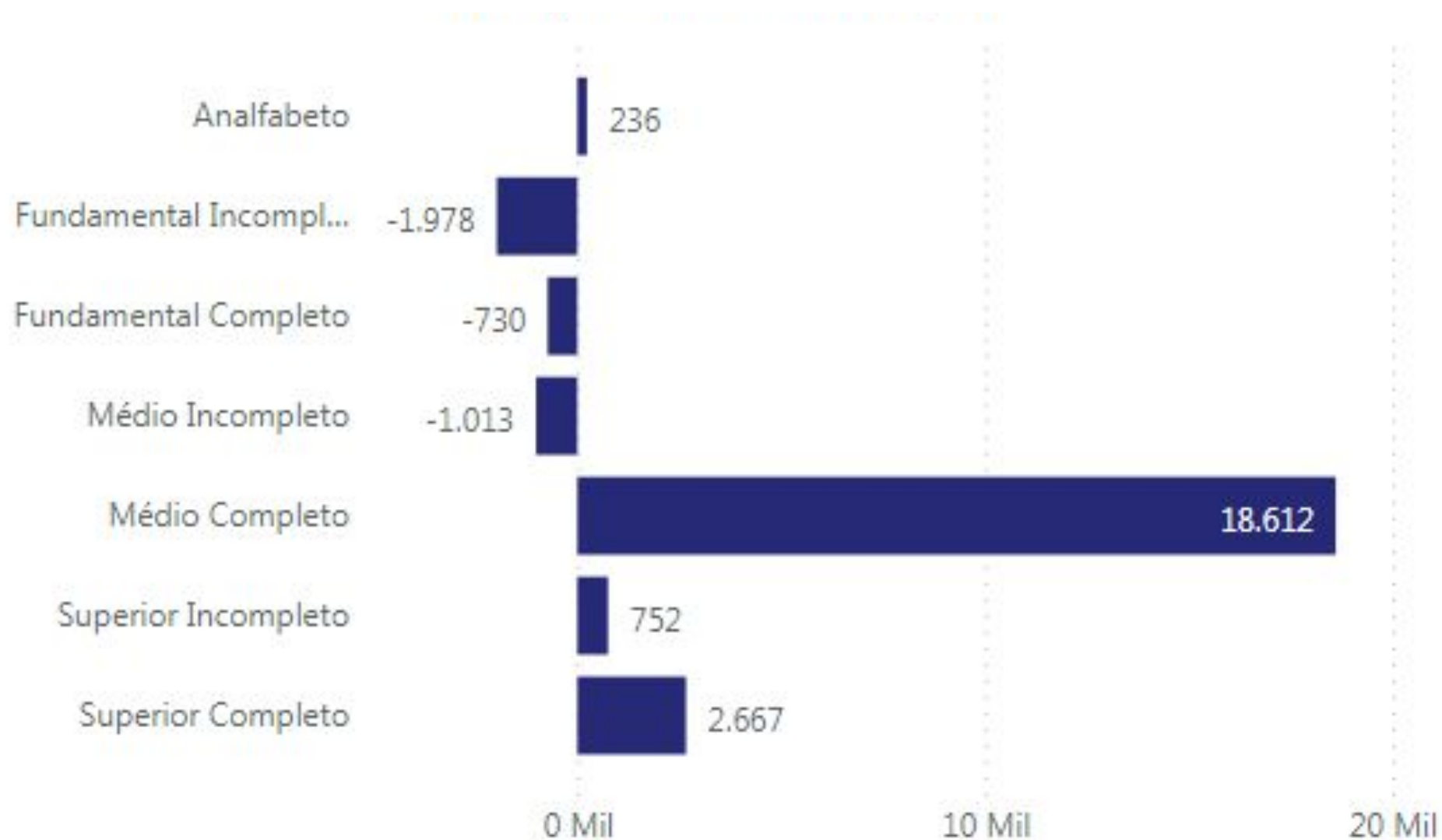
ADMITIDOS NO CEARÁ, NO NORDESTE E NO BRASIL

Comparativo Admitidos 2020
Ceará x Nordeste x Brasil



| | | | | | | | | | | | | |
|--------------------|-----------|-----------|-----------|---------|---------|---------|-----------|-----------|-----------|-----------|-----------|-----------|
| Admitidos Ceará | 36.721 | 37.906 | 33.648 | 12.930 | 14.747 | 19.294 | 27.684 | 34.462 | 37.577 | 43.412 | 40.033 | 29.873 |
| Admitidos Nordeste | 187.644 | 191.737 | 174.789 | 78.147 | 92.476 | 113.980 | 148.226 | 189.309 | 224.655 | 214.373 | 207.988 | 162.494 |
| Admitidos Brasil | 1.504.004 | 1.605.389 | 1.449.957 | 650.166 | 750.013 | 943.801 | 1.148.721 | 1.289.294 | 1.431.011 | 1.590.054 | 1.564.531 | 1.239.280 |

SALDO POR GRAU DE INSTRUÇÃO – CEARÁ 2020



SALDO POR GÊNERO E FAIXA ETÁRIA – CEARÁ 2020



O Governo do Ceará, por meio do App **Empreende Mais Ceará**, possibilita aos trabalhadores autônomos a prestação de serviços em domicílios, empresas e condomínios, gerando ocupação e melhoria de renda para diversas ocupações como: serviços gerais, eletricista, bombeiro hidráulico, faxineira, cozinheira, garçom, garçonete, dentre outros.



O IDT é uma instituição de direito privado, sem fins econômicos, qualificada pelo Governo do Ceará, em 1998, como Organização Social, para executar políticas públicas nas áreas do trabalho, empreendedorismo, qualificação profissional e elevação da escolaridade. O IDT executa as ações do Sistema Nacional de Emprego – SINE em parceria com o Governo do Ceará, por meio da Secretaria do Desenvolvimento Econômico e Trabalho – SEDET.

MISSÃO - Viabilizar soluções inovadoras e sustentáveis para o desenvolvimento do trabalho e do empreendedorismo, visando a inclusão social.

- Cadastro de trabalhadores que demandam emprego
- Intermediação de profissionais para o mercado de trabalho
- Atendimento de trabalhadores para o seguro-desemprego
- Inserção de profissionais com deficiência
- Intermediação de Egressos do Sistema Penal
- Intermediação de trabalhadores autônomos
- Orientação para o mercado de trabalho
- Estudos e pesquisas na área do trabalho e do desenvolvimento social*
- Capacitação e qualificação profissional*
- Execução do programa Jovem Aprendiz*
- Apoio para concessão de microcrédito para empreendedores
- Execução de programas de elevação da escolaridade

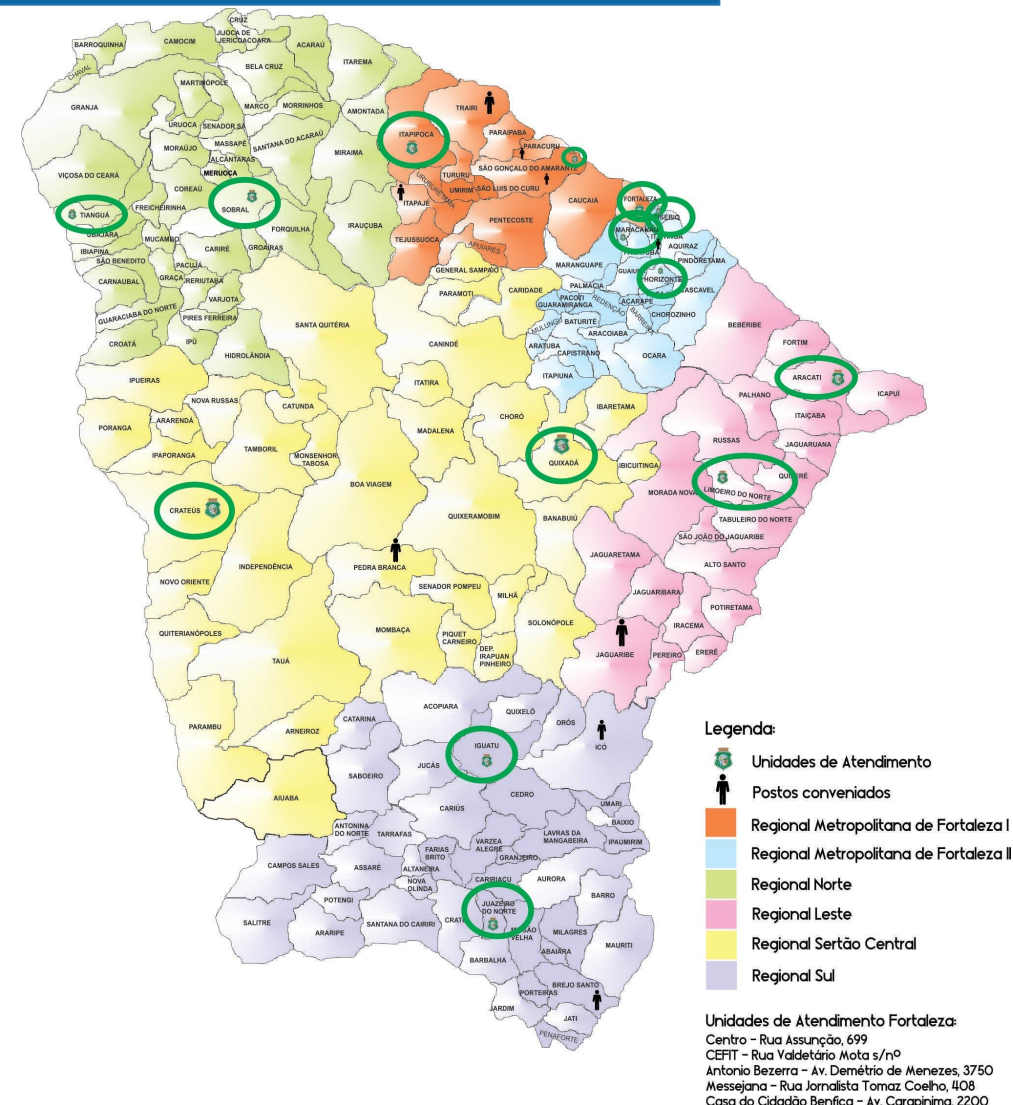


*Consulte nossa Coordenação de Negócios para conhecer melhor os serviços e o investimento necessário para a implantação em sua empresa.

NOSSO DIFERENCIAL

- Maior banco de profissionais do Estado do Ceará
- Instituição Certificada ISO 9001:2015
- Atendimento personalizado e padronizado
- Capilaridade da rede com 18 Unidades na Capital e Interior e 9 Postos de Atendimento conveniados com Prefeituras
- Estrutura física adequada para processos seletivos
- Serviço de psicologia no recrutamento e seleção para as empresas clientes (Núcleo de Psicologia)
- Psicólogos experientes e qualificados em técnicas de orientação profissional
- Sistema de atendimento agendado
- Orientação de carreira*
- Consultoria na inclusão da pessoa com deficiência*
- Unidade móvel para atendimento
- Biblioteca
- Serviços online

*Consulte nossa Coordenação de Negócios para conhecer melhor os serviços e o investimento necessário para a implantação em sua empresa.



BID

Considerada uma iniciativa inovadora de execução do Sistema Nacional de Emprego (SINE), o Ceará, por meio do Instituto de Desenvolvimento do Trabalho, foi convidado para compartilhar essa experiência com os serviços públicos de emprego de outros países.



Empresa Completa, Empresa que Inclui (10ª edição)

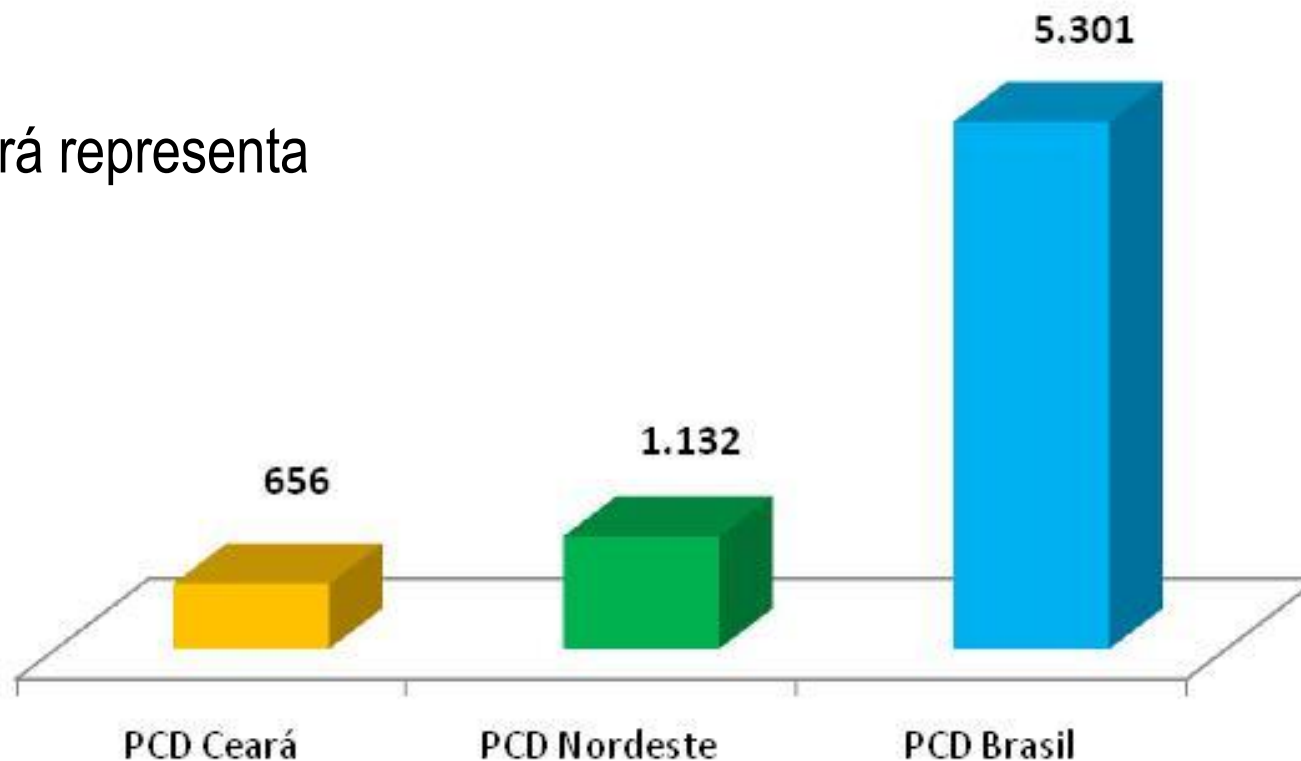
O Governo do estado, homenageia com o selo “Empresa Completa – Empresa que Inclui” empresas que mais inseriram trabalhadores com deficiência por meio da rede do SINE/IDT.

MUTIRÃO DA INCLUSÃO (VII edição)




Comparativo Pessoas com Deficiência Colocadas Ceará x Nordeste x Brasil

O número de PCD colocadas no Ceará representa
1º lugar no Nordeste
58% do total Nordeste e
12,4% dos colocados no Brasil



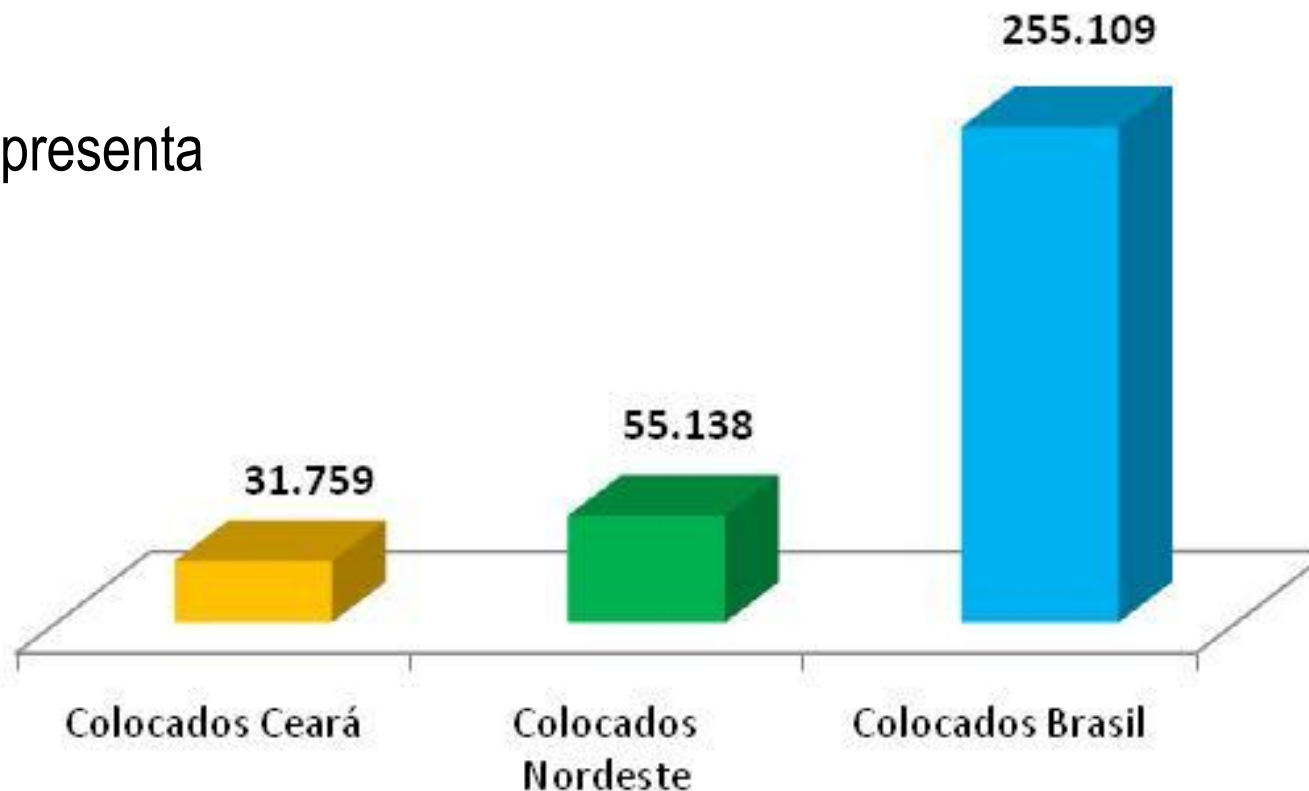
Ranking Nacional da Rede de Atendimento SINE



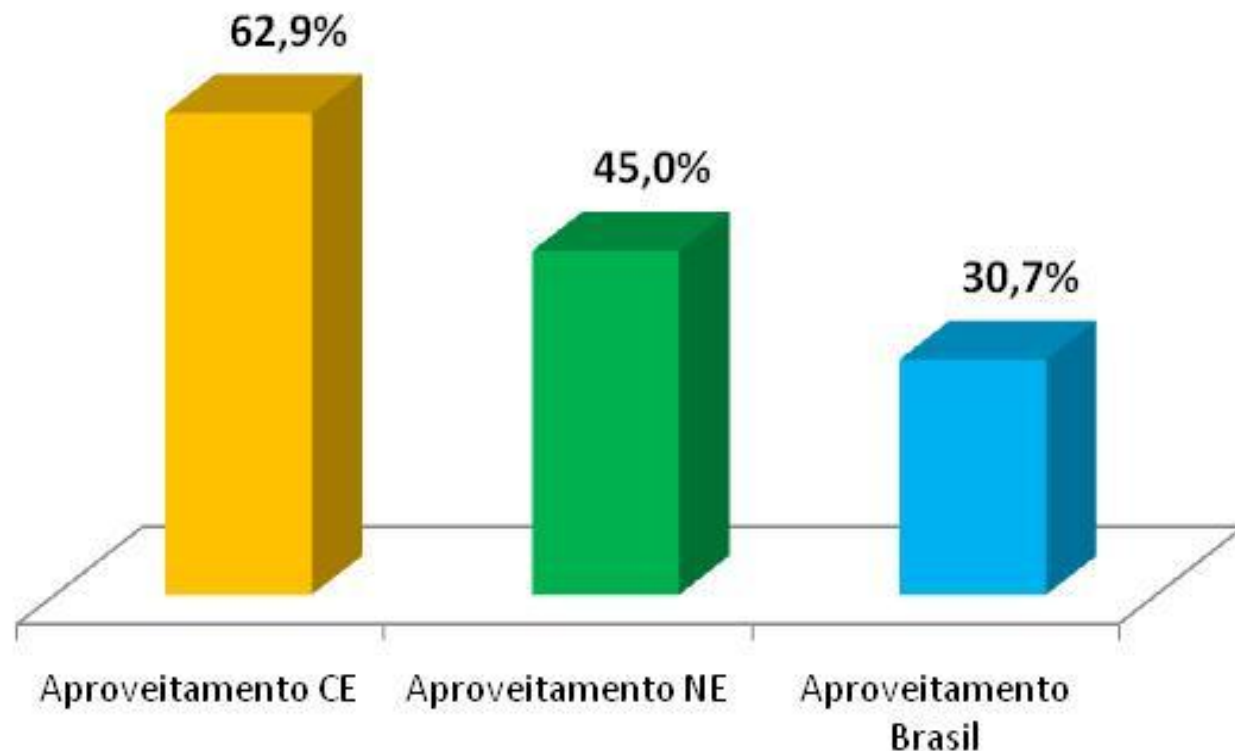
| | | |
|-----------|-----------|--------------|
| 1º | PR | 71615 |
| 2º | CE | 30193 |
| 3º | SP | 21981 |
| 4º | MG | 17036 |
| 5º | RS | 14391 |
| 6º | BA | 14262 |
| 7º | MS | 14221 |
| 8º | MT | 12206 |
| 9º | SC | 5721 |
| 10º | GO | 5504 |
| 11º | RJ | 4352 |
| 12º | DF | 4343 |
| 13º | PA | 3210 |
| 14º | AM | 2592 |
| 15º | ES | 2139 |

Comparativo Colocados no Ceará x Nordeste x Brasil

O número de colocados no Ceará representa **12,4%** dos colocados no Brasil e **57,6%** no Nordeste.



Comparativo Taxa de Aproveitamento de Vagas Ceará x Nordeste x Brasil



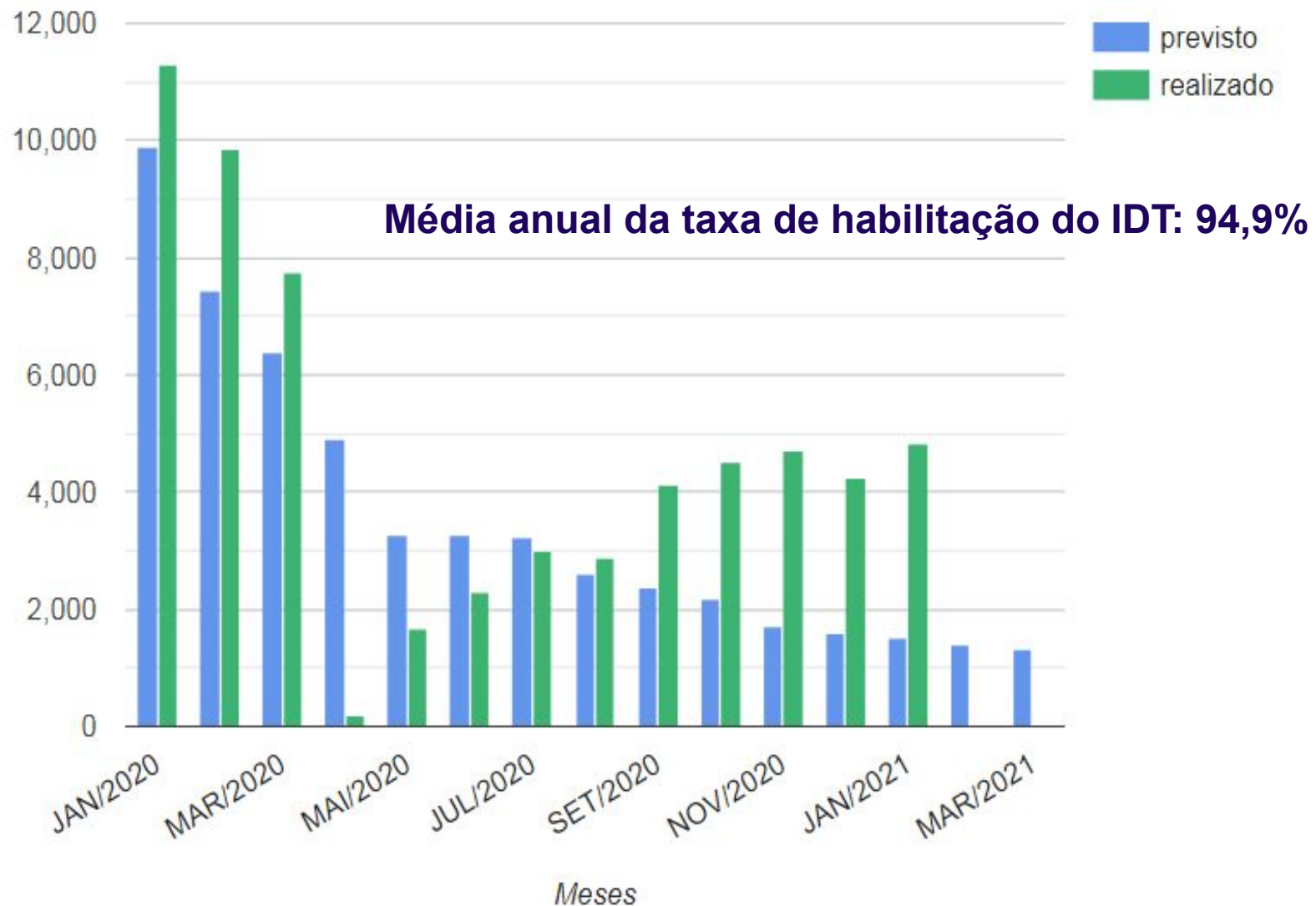
No Ceará, a cada 100 vagas captadas, 63 se traduzem em trabalhadores(as) colocados(as) no mercado de trabalho.

REQUERENTES NO ESTADO DO CEARÁ X HABILITADOS PELO IDT

2020



REQUERENTES DO SEGURO-DESEMPREGO



| MÊS/ANO | PREVISTO | REALIZADO | PERC.% |
|---------------|---------------|---------------|---------------|
| JAN/2020 | 9.880 | 11.302 | 114,39 |
| FEV/2020 | 7.426 | 9.838 | 132,48 |
| MAR/2020 | 6.408 | 7.754 | 121,00 |
| ABR/2020 | 4.903 | 200 | 4,08 |
| MAI/2020 | 3.254 | 1.673 | 51,41 |
| JUN/2020 | 3.275 | 2.310 | 70,53 |
| JUL/2020 | 3.220 | 3.017 | 93,70 |
| AGO/2020 | 2.593 | 2.872 | 110,76 |
| SET/2020 | 2.359 | 4.120 | 174,65 |
| OUT/2020 | 2.176 | 4.530 | 208,18 |
| NOV/2020 | 1.710 | 4.721 | 276,08 |
| DEZ/2020 | 1.608 | 4.235 | 263,37 |
| JAN/2021 | 1.515 | 4.843 | 319,67 |
| FEV/2021 | 1.410 | 0 | 0,00 |
| MAR/2021 | 1.332 | 0 | 0,00 |
| TOTAIS | 53.069 | 61.415 | 115,73 |

VALORES DO SEGURO DESEMPREGO PAGOS

ESTADO DO CEARÁ X NORDESTE - 2020

| Geográfico (UF de Pagamento) | 2020 | | | | | | | | | | | | |
|------------------------------------|----------------------|----------------------|----------------------|----------------------|----------------------|-----------------------|-----------------------|-----------------------|----------------------|----------------------|----------------------|----------------------|-------------------------|
| | JANEIRO | FEVEREIRO | MARÇO | ABRIL | MAIO | JUNHO | JULHO | AGOSTO | SETEMBRO | OUTUBRO | NOVEMBRO | DEZEMBRO | TOTAL |
| ALAGOAS | 25.923.571,04 | 23.493.484,72 | 25.433.397,50 | 24.477.308,20 | 25.296.663,08 | 32.814.563,50 | 33.421.974,11 | 33.274.016,69 | 31.667.805,57 | 29.530.923,54 | 27.439.552,87 | 27.290.170,31 | 340.063.431,13 |
| BAHIA | 137.552.713,35 | 125.887.404,73 | 134.593.670,26 | 124.145.120,45 | 132.077.169,30 | 173.205.181,07 | 185.854.418,05 | 187.624.329,90 | 174.602.020,29 | 154.395.776,54 | 130.837.192,16 | 117.813.329,55 | 1.778.588.325,65 |
| CEARA | 82.118.169,74 | 72.753.373,35 | 76.537.499,15 | 70.653.323,08 | 80.234.169,11 | 109.230.633,31 | 113.647.887,71 | 109.517.115,58 | 98.492.096,14 | 83.183.807,69 | 68.037.973,17 | 62.122.258,07 | 1.026.528.306,10 |
| MARANHAO | 42.126.347,13 | 38.952.568,52 | 41.884.959,78 | 38.398.414,89 | 39.108.045,15 | 47.099.625,47 | 49.820.480,40 | 49.310.350,40 | 46.085.166,34 | 42.477.422,63 | 37.768.923,90 | 35.309.558,44 | 508.341.863,05 |
| PARAIBA | 31.112.255,70 | 28.430.069,22 | 31.207.793,66 | 31.047.708,30 | 32.839.330,14 | 42.416.649,58 | 42.192.476,33 | 39.297.537,40 | 35.577.818,58 | 32.389.056,28 | 29.982.604,83 | 28.297.440,70 | 404.790.740,72 |
| PERNAMBUCO | 88.719.326,27 | 81.984.270,27 | 88.152.184,89 | 83.200.513,99 | 91.634.236,79 | 118.271.353,64 | 123.706.147,00 | 121.093.954,12 | 110.250.255,79 | 98.146.556,20 | 84.131.977,12 | 77.009.137,27 | 1.166.299.913,35 |
| PIAUI | 26.572.511,85 | 24.414.913,22 | 26.579.680,02 | 25.576.186,35 | 26.436.786,25 | 33.294.959,39 | 34.412.519,78 | 33.877.744,07 | 31.793.507,56 | 29.347.859,93 | 26.236.100,96 | 24.971.735,05 | 343.514.504,43 |
| RIO G. DO NORTE | 30.581.494,26 | 28.317.762,45 | 31.151.771,34 | 29.990.321,38 | 32.711.214,68 | 42.110.549,95 | 43.152.126,93 | 42.282.275,91 | 38.729.714,00 | 34.809.332,04 | 29.993.655,30 | 27.481.707,35 | 411.311.925,59 |
| SERGIPE | 19.516.998,24 | 17.897.679,79 | 19.739.951,00 | 18.136.809,35 | 19.575.656,84 | 24.735.991,64 | 26.058.559,90 | 26.211.739,67 | 24.658.976,78 | 22.657.766,37 | 20.515.182,95 | 19.051.106,35 | 258.756.418,88 |

Fonte: Base de Gestão do Seguro-Desemprego (BGSD) - Ministério da Economia

- **Central de Atendimento ao Cliente IMO:** 0800 591.0363 / (85) 2180.6213
(serviço disponível de segunda a sexta-feira, das 8h às 17h).
 - **E-mail:** vagas@idt.org.br
 - **Portal:** www.idt.org.br

- **Central de Atendimento ao Cliente SD:** 0800.591.0565
 - **WhatsApp Business:** (85) 2180.6212
 - **Chatbot** no portal do IDT.
(serviços disponíveis de segunda a sexta-feira, das 8h às 17h).
 - **E-mail:** sd.ce@idt.org.br



INSTITUTO DE DESENVOLVIMENTO DO TRABALHO - IDT

Portal: www.idt.org.br / E-mail: idt@idt.org.br

Sede Estadual: Av. da Universidade, 2596 – Benfica – Fortaleza/CE

Fone: (85) 2180.6210 / 2180.6211 / 2180.6212



GOVERNO DO
ESTADO DO CEARÁ
*Secretaria do Desenvolvimento
Econômico e Trabalho*

MINISTÉRIO DA
ECONOMIA

