

## CEARÁ - PERFIL DA CADEIA DA OVINOCAPRINOCULTURA



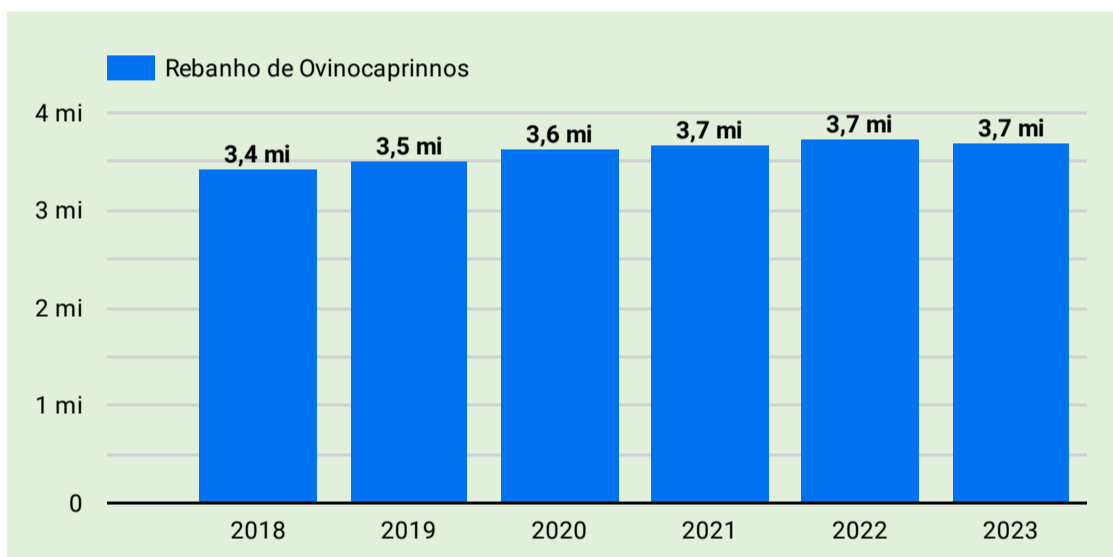
### OVINOCAPRINOCULTURA NO BRASIL

O Brasil é o 18º produtor mundial de ovinos e o 21º de caprinos. Os países que mais produzem caprinos no mundo são China, Índia, Nigéria, Paquistão e Bangladesh. Em relação a ovinos, o rebanho efetivo no Brasil, no mesmo período, era de 22,3 milhões. A ovinocultura e a caprinocultura são atividades expressivas especialmente nas regiões Nordeste e Sul. O Nordeste abriga cerca de 90% dos rebanhos de caprinos e 60% dos rebanhos ovinos, com 10,7 milhões de cabeças.

De acordo com dados do Centro de Inteligência e Mercado de Caprinos e Ovinos -CIM da EMBRAPA (<https://www.embrapa.br/caprinos-e-ovinos>) há potencial para ampliação da produção de carne, leite e seus derivados. Além dos tradicionais mercados locais da agricultura familiar que podem ser fortalecidos, emergem novas oportunidades como o mercado industrial, boutiques de produtos regionais, alta gastronomia, insumos para probióticos, nutracêuticos e matéria prima para confecção de produtos e acessórios derivados do couro.

Os cenários que se anunciam no presente e no futuro para a caprinocultura e a ovinocultura brasileiras apontam para a produção de tecnologias que promovam o desenvolvimento das atividades de forma sustentável, incluindo sistemas de produção mais eficientes, uso de ferramentas modernas de tecnologia de informação para tomada de decisão, insumos veterinários livres de resíduos, melhoramento genético animal e vegetal, entre outros. Esses temas estão no foco da atuação da Embrapa Caprinos e Ovinos (Sobral, CE).

Passados quase 50 anos, a unidade da Embrapa tem sua agenda de pesquisa voltada a desenvolver soluções para problemas reais prospectados nas cadeias produtivas de caprinos e ovinos. Contando com a participação de agricultores familiares, produtores, associações de produtores, cooperativas, agroindústrias e instituições governamentais e não governamentais. Além disso, em sua missão, tem utilizado a ciência para a consolidação do espaço rural como um ambiente de oportunidades de desenvolvimento, geração de emprego e renda e a inclusão de jovens e mulheres na atividade pecuária.



### A OVINOCAPRINOCULTURA NO CEARÁ

No Ceará, a atividade de ovinocaprinocultura é de grande importância socioeconômica e cultural, tendo o Estado, atualmente, o 4º. maior rebanho de caprinos e ovinos do Brasil, possuindo um grande potencial para desenvolver a atividade, especialmente no sertão, apresentando aumento, em toda série histórica. Entretanto, nos últimos anos, apesar de um aumento constante do rebanho de caprinos e ovinos no estado do Ceará, foi observado em 2023, com relação a 2022 indicadores de desempenho da atividade mais modestos.

A taxa média de crescimento de 2017 a 2023 no Ceará é de 1,5 % ao ano para os Caprinos e de 2,2 % para Ovinos. No entanto em 2023 houve ligeira queda no número do rebanho tanto de caprinos (- 2,0 %), quanto de Ovinos (- 0,1 %). Tudo indica que apesar do potencial, o setor está reduzindo a competitividade.

#### CEARÁ - INDICADORES DE CAPRINOS E OVINOS (2017 - 2023)

INDICADORES	2017	2018	2019	2020	2021	2022	2023	Taxa 2023-2022 (%)	Taxa Média anual (%)
Valor Rebanho ovino-caprino CEARÁ (R\$ mil)	136.611	157.181	170.046	202.351	243.792	289.503	296.676	2,48	13,8
Valor Rebanho ovino CEARÁ (R\$ mil)	92.927	106.703	113.527	135.170	167.016	196.742	200.898	2,11	13,7
Valor Rebanho caprino CEARÁ (R\$ mil)	43.684	50.478	56.520	67.181	76.776	92.761	95.778	3,25	14
Rebanho ovino-caprino CEARÁ (cab)	3.287.418	3.415.919	3.512.343	3.626.901	3.664.680	3.725.937	3.699.846	-0,7	2
Rebanho ovino CEARÁ (cab)	2.228.713	2.318.568	2.380.481	2.462.224	2.500.836	2.545.649	2.543.214	-0,1	2,2
Rebanho caprino CEARÁ (cab)	1.058.705	1.097.351	1.131.862	1.164.677	1.163.844	1.180.288	1.156.632	-2	1,5
Ocupações/empregos	25.288	26.276	27.018	27.899	28.190	28.661	28.460	-0,7	2

\* Valores a preços nominais

Fonte: IBGE/REAGRO/SIDRA/PPM/CENSO2

Elaboração: SDE/SecexAGRO

Em vista disso, surge a necessidade premente de um plano de ações consistentes que possam resultar em aumento da competitividade e do crescimento sustentável da atividade, bem como soluções para os diversos problemas do setor. Dentre estes problemas podemos destacar o baixo nível tecnológico na produção de carne e seus derivados nas propriedades, evidenciando a necessidade de aprimorar a qualidade e aumentar a produtividade, além de modernizar e padronizar os processos produtivos das pequenas e médias unidades de produção.

Em termos de logística que afeta a competitividade de todos os setores da economia e os produtos produzidos pelo AGRO, a exemplo da pecuária cearense, a Transnordestina, ferrovia, que ligará o Porto do Pecém no Ceará à região produtora de grãos (MATOPIBA), percorrendo parte do sertão cearense ao Complexo do Pecém deve começar a funcionar em 2027 transportando em torno de 6 milhões de toneladas ano, tornando-se uma importante vantagem comparativa para as diversas cadeias de produção pecuária do Estado. Vai trazer produtos agrícolas com menor custo, para alimentação animal, levar insumos agrícolas para as regiões de produção de grãos e abrir a possibilidade de transporte eficiente e barato de produtos para exportar pelo Porto do Pecém.

Este é o momento certo para promover o desenvolvimento tecnológico e a modernização da pecuária como a ovinocaprino cultura de corte no estado do Ceará, com foco na organização da produção para o mercado e na qualidade dos produtos ofertados, visando o crescimento sustentável para os pequenos e médios produtores do semiárido cearense.

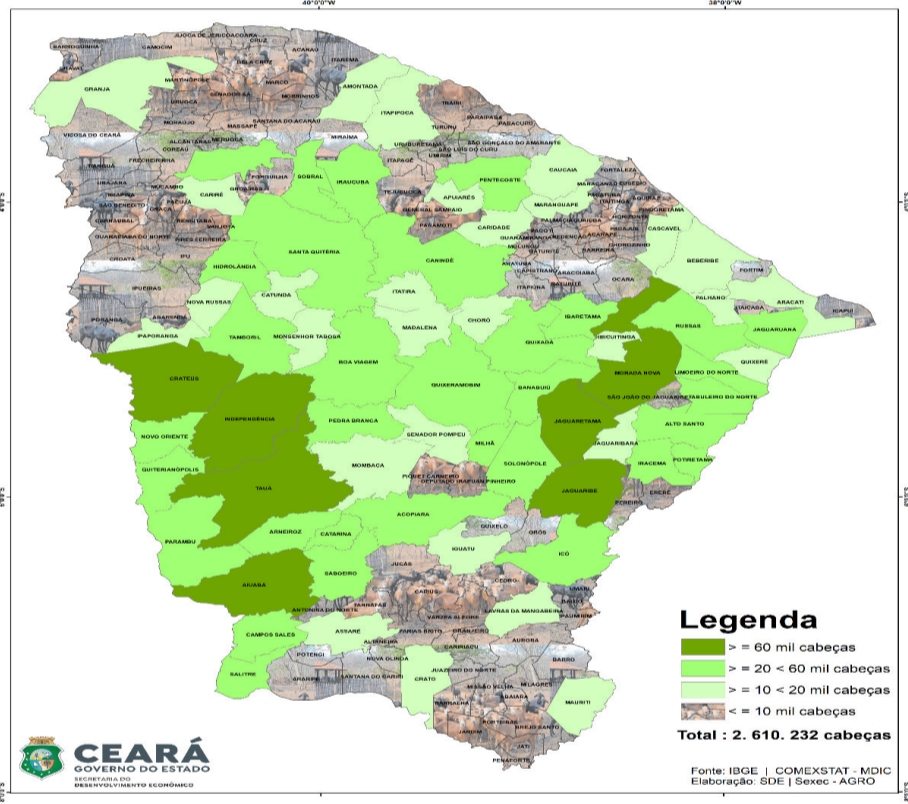
Rebanho de Ovinos Por Municípios

Municípios	2022 Rebanho	2023 Rebanho	2023/2022 (%)
1. Tauá	165760	178630	7,8
2. Independência	120592	125415	4
3. Morada Nova	68709	80260	16,8
4. Crateús	75922	76681	1
5. Aiuaba	62340	66695	7
6. Jaguaribe	64500	61275	-5
7. Jaguaratama	61450	60221	-2
8. Quixeramobim	48120	52129	8,3
9. Parambu	52420	49860	-4,9
10. Quixadá	45125	49239	9,1
11. Campos Sales	47000	48000	2,1
<b>Total geral</b>	<b>2545649</b>	<b>2543214</b>	

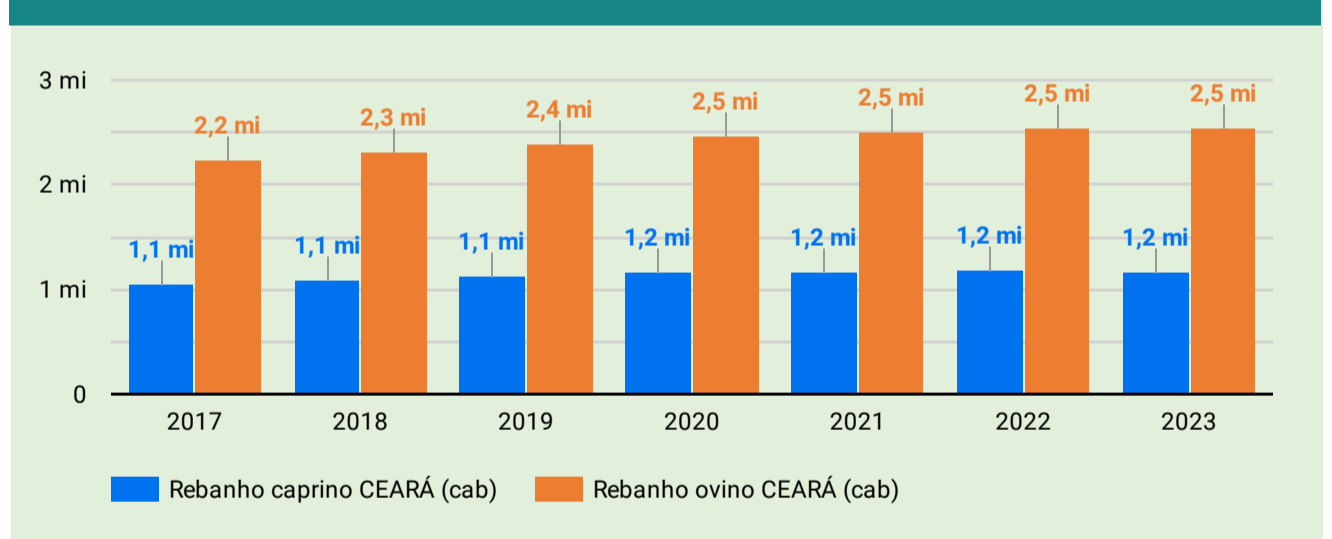
Rebanho de Caprinos Por Municípios

Municípios	2022 Rebanho	2023 Rebanho	2023/2022 (%)
1. Tauá	84205	89935	6,8
2. Independência	57320	57893	1
3. Aiuaba	49957	53852	7,8
4. Arneiroz	31110	33590	8
5. Morada Nova	31787	32104	1
6. Granja	29481	28319	-3,9
7. Parambu	25880	24610	-4,9
8. Santana do Cariri	32346	24276	-25
9. Jaguaratama	22450	22674	1
10. Tamboril	24831	22348	-10
11. Russas	20825	20408	-2
<b>Total geral</b>	<b>1180288</b>	<b>1156632</b>	

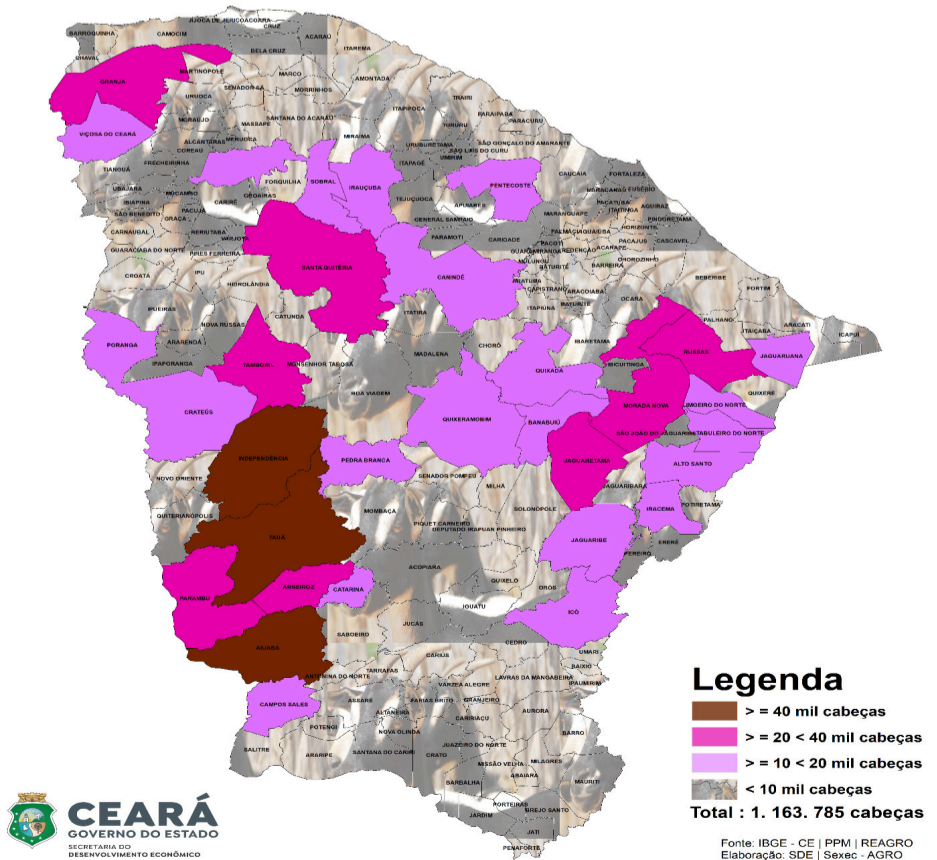
PRODUÇÃO DE OVINOS NO CEARÁ - 2023



CEARÁ - REBANHO DE CAPRINOS E OVINOS



PRODUÇÃO DE CAPRINOS NO CEARÁ - 2023



DESTAQUES DA CADEIA DA OVINOCAPRINO CULTURA DO CEARÁ:

- > 4º maior rebanho de caprinos e ovinos do Brasil.
- > Rebanho total ovinocaprino (2023): 3,7 milhões de animais.
- > Rebanho caprino (2023): 1,15 milhões de cabeças (-2,0% em relação a 2022).
- > Rebanho ovino (2023): 2,54 milhões de cabeças (-0,1% em relação a 2022).
- > Valor da produção de caprinos (2023): R\$ 95,8 milhões (+3,3% em relação a 2022).
- > Valor da produção de ovinos (2023): R\$ 200,9 milhões (+2,1% em relação a 2022).
- > Mais de 28.000 Empregos gerados pelo setor (2023)

Governo do Estado do Ceará | SDE - Secretária do Desenvolvimento Econômico | CENTEC

GOVERNADOR: Elmano de Freitas da Costa. SECRETÁRIO DO DESENVOLVIMENTO ECONÔMICO: Domingos Gomes de Aguiar Filho. SECRETÁRIO EXECUTIVO DO AGRONEGÓCIO: Sílvio Carlos Ribeiro Vieira Lima. CORDENAÇÃO: José Sérgio Baima Magalhães. ELABORAÇÃO: José Sergio Baima Magalhães e João Gurgel Romero.

\* Os dados do último ano divulgado são RESULTADOS PRELIMINARES e podem sofrer alterações até a próxima divulgação

Fonte: IBGE/REAGRO/SIDRA/PPM/CENSO2