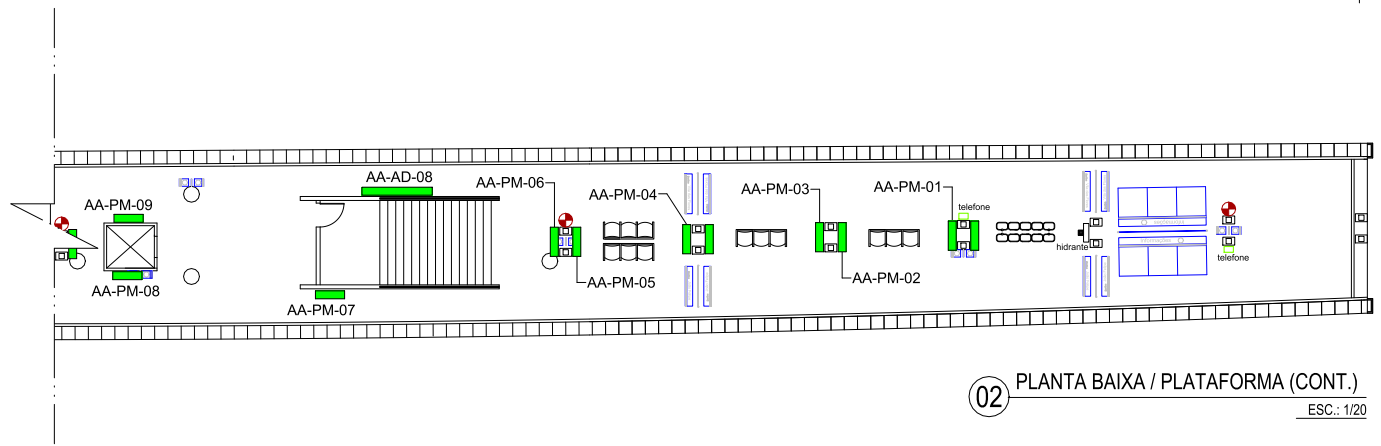







01 PLANTA BAIXA / PLATAFORMA
ESC.: 1/20







02 PLANTA BAIXA / PLATAFORMA (CONT.)
ESC.: 1/20


LEGENDA

-  Placas / Adesivos
-  Quiosques
-  Máquinas
-  Pontos Elétricos
-  Extintores

Panel	Legenda	Dimensões Mídia	Dimensões Moldura
Mega	PM	100 x 150 cm	205 x 155 cm

LEGENDA DE CORES

-  Mídia
-  Elétrica
-  Corpo de bombeiros
-  Comunicação Visual

Desenho		DESENVOLVIDO POR GEREADDE		O.S.		COMPANHIA CEARENSE DE TRANSPORTES METROPOLITANOS			
Projeto				Coord. Técnico		Linha SUL			
Verificação				Aprovação		Sub-Trecho		ESTAÇÃO_ALTO_ALEGRE	
Resp. Téc.						Objeto		MÍDIA_ESTAÇÃO_ALTO_ALEGRE	
Aprov.						PLANTA_DE_LOCAÇÃO_DE_MÍDIAS			
						Escala		Código	
						1:30			
								Prancha	
								02/02	