




GOVERNO DO  
ESTADO DO CEARÁ  
*Secretaria da Infraestrutura*

# ÁREA DE MÍDIA

*VERSÃO 2020.1*

**Metrô de  
Fortaleza**



# ADESIVAÇÃO DE ESTAÇÃO



\*FOTO ESTAÇÃO  
JOSE DE ALENCAR

**EM LUGARES ESPECIAIS NA ESTAÇÃO.  
ACESSOS, MEZANINOS E PLATAFORMA DAS ESTAÇÕES.**

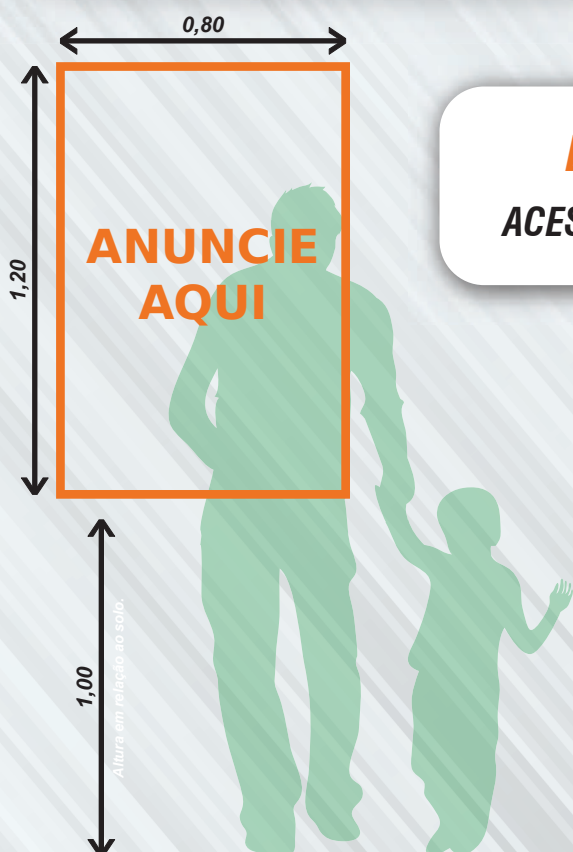
## INFORMAÇÕES GERAIS:

PREÇO POR M<sup>2</sup> E APROVAÇÃO SOB CONSULTA.

ÁREA MÍNIMA DE 3M<sup>2</sup> POR ADESIVO.

INFORMAÇÕES PARA APROVAÇÃO: LAYOUT DA MÍDIA E CÓDIGO DO ESPAÇO SOLICITADO.

# PAINEL CLÁSSICO DE ESTAÇÃO



**EM LUGARES ESPECIAIS NA ESTAÇÃO.  
ACESSOS, MEZANINOS E PLATAFORMA DAS ESTAÇÕES.**

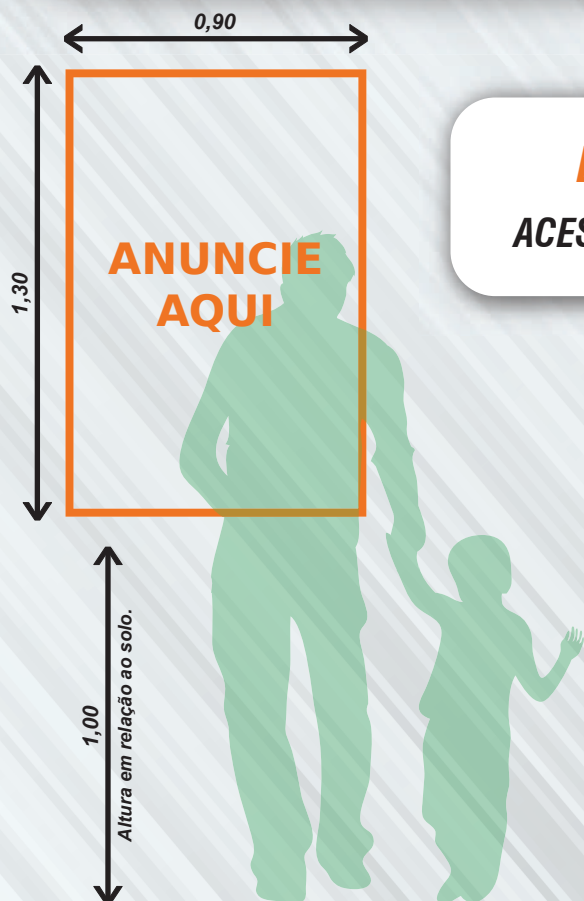
## ESPECIFICAÇÕES DO PRODUTO

**DIMENSÃO:** 0,80M X 1,20M 0,02MM (L X A X P)

**ÁREA DE IMPRESSÃO:** 0,80M X 1,20M (L X A)

PRODUÇÃO, INSTALAÇÃO, MANUTENÇÃO E RETIRADA  
POR CONTA DO CREDENCIADO, CONFORME  
ORIENTAÇÃO DO REGULAMENTO.

# PAINEL MÉDIO DE ESTAÇÃO



**EM LUGARES ESPECIAIS NA ESTAÇÃO.  
ACESSOS, MEZANINOS E PLATAFORMA DAS ESTAÇÕES.**

## ESPECIFICAÇÕES DO PRODUTO

**DIMENSÃO:** 0,90M X 1,30M 0,02MM (L X A X P)

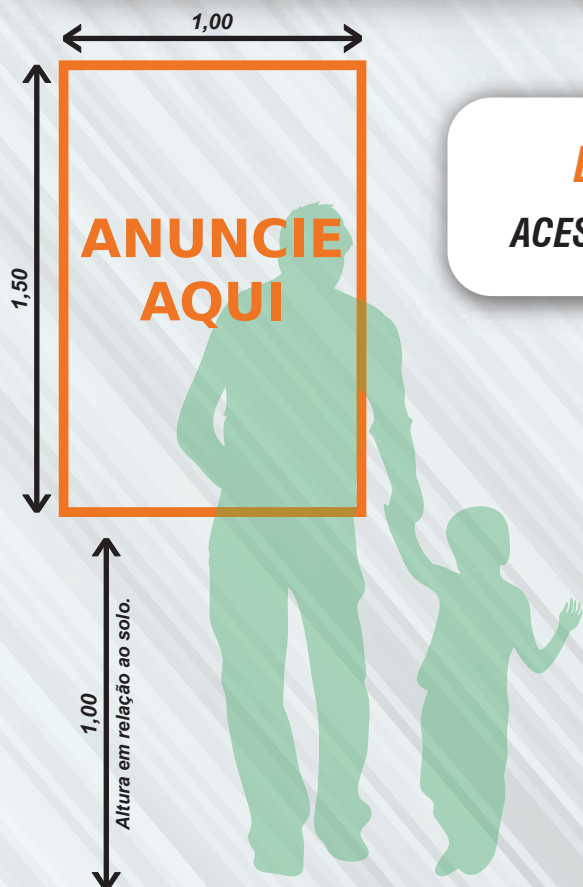
**ÁREA DE IMPRESSÃO:** 0,90M X 1,30M (L X A)

**PRODUÇÃO, INSTALAÇÃO, MANUTENÇÃO E RETIRADA  
POR CONTA DO CREDENCIADO, CONFORME  
ORIENTAÇÃO DO REGULAMENTO.**

# PAINEL MEGA DE ESTAÇÃO



\*FOTO ESTAÇÃO  
JOSE DE ALENCAR



**EM LUGARES ESPECIAIS NA ESTAÇÃO.  
ACESSOS, MEZANINOS E PLATAFORMA DAS ESTAÇÕES.**

## ESPECIFICAÇÕES DO PRODUTO

**DIMENSÃO:** 1,00M X 1,50M 0,02MM (L X A X P)

**ÁREA DE IMPRESSÃO:** 1,00M X 1,50M (L X A)

PRODUÇÃO, INSTALAÇÃO, MANUTENÇÃO E RETIRADA POR  
CONTA DO CREDENCIADO, CONFORME ORIENTAÇÃO DO  
REGULAMENTO.



**Metrô de  
Fortaleza**

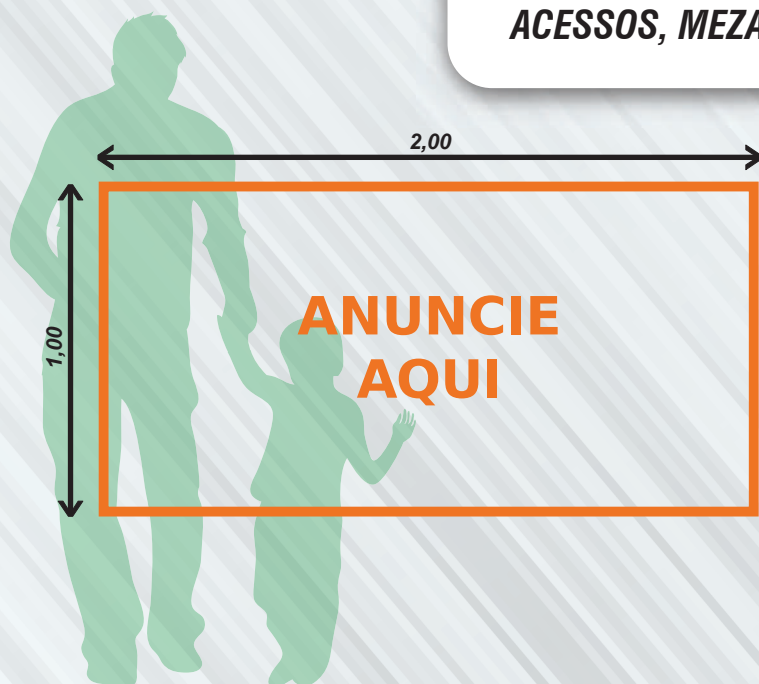
\*TODAS AS MEDIDAS DEVEM SER CONFERIDAS NO LOCAL

# PAINEL SUPER DE ESTAÇÃO



\*FOTO ESTAÇÃO  
JOSE DE ALENCAR

**EM LUGARES ESPECIAIS NA ESTAÇÃO.  
ACESSOS, MEZANINOS E PLATAFORMA DAS ESTAÇÕES.**



## ESPECIFICAÇÕES DO PRODUTO

**DIMENSÃO:** 2,00M X 1,00M 0,02MM (L X A X P)


**ÁREA DE IMPRESSÃO:** 2,00M X 1,00M (L X A)

**PRODUÇÃO, INSTALAÇÃO, MANUTENÇÃO E  
RETIRADA POR CONTA DO CREDENCIADO,  
CONFORME ORIENTAÇÃO DO REGULAMENTO.**

# PAINEL ESCADA DE ESTAÇÃO



\*FOTO ESTAÇÃO  
JOSE DE ALENCAR



**EM LUGARES ESPECIAIS NA ESTAÇÃO.  
ACESSOS, MEZANINOS E PLATAFORMA DAS ESTAÇÕES.**

## ESPECIFICAÇÕES DO PRODUTO

**DIMENSÃO:** 0,40M X 0,60M 0,02MM (L X A X P)

**ÁREA DE IMPRESSÃO:** 0,40M X 0,60M (L X A)

**QUANTIDADE MÍNIMA:** LADO COMPLETO DA ESCADA.

PRODUÇÃO, INSTALAÇÃO, MANUTENÇÃO E RETIRADA POR  
CONTA DO CREDENCIADO, CONFORME ORIENTAÇÃO DO  
REGULAMENTO.



**Metrô de  
Fortaleza**

# TOTEM DE MÍDIA DE ESTAÇÃO



\*FOTO ESTAÇÃO  
BENFICA

***EM PONTOS ESPECÍFICOS NA ESTAÇÃO.***  
***LOCALIZAÇÃO DE ACORDO COM A DISPONIBILIDADE DO METROFOR.***

## **INFORMAÇÕES GERAIS:**

*ESTRUTURA AUTOPORTANTE MODULAR DE MONTAGEM E DESMONTAGEM RÁPIDA.*

*ÁREA MÁXIMA PROJETADA NO SOLO POR TOTEM 1M<sup>2</sup>*

*QUANTIDADE MÍNIMA 1 UNIDADE.*

*PRODUÇÃO, INSTALAÇÃO, MANUTENÇÃO E RETIRADA POR CONTA DO CREDENCIADO, CONFORME ORIENTAÇÃO DO REGULAMENTO.*

# ENVELOPAMENTO DE TREM



\*FOTO ESTAÇÃO  
JOSE DE ALENCAR

## **PLATAFORMA DAS ESTAÇÕES** **ENVELOPAMENTO TOTAL, PARCIAL OU SOMENTE PORTAS.**

### **INFORMAÇÕES GERAIS:**

*PREÇO POR M<sup>2</sup> E APROVAÇÃO SOB CONSULTA.*

*ADESIVO DE JANELAS E PORTAS EM VIDRO DEVERÁ SER PERFURADO.*

*ADESIVO DAS LATERAIS DEVERÁ SER PRODUZIDO EM ADESIVO DE VINIL DE FÁCIL REMOÇÃO*

*INFORMAÇÕES PARA APROVAÇÃO: LAYOUT SIMULADO, CROQUI DEMARCANDO ESPAÇO E MEDIDAS A SEREM CONFIRMADAS NO LOCAL.*

# INSTRUÇÕES PARA CONFECÇÃO DE PLACAS PADRÃO



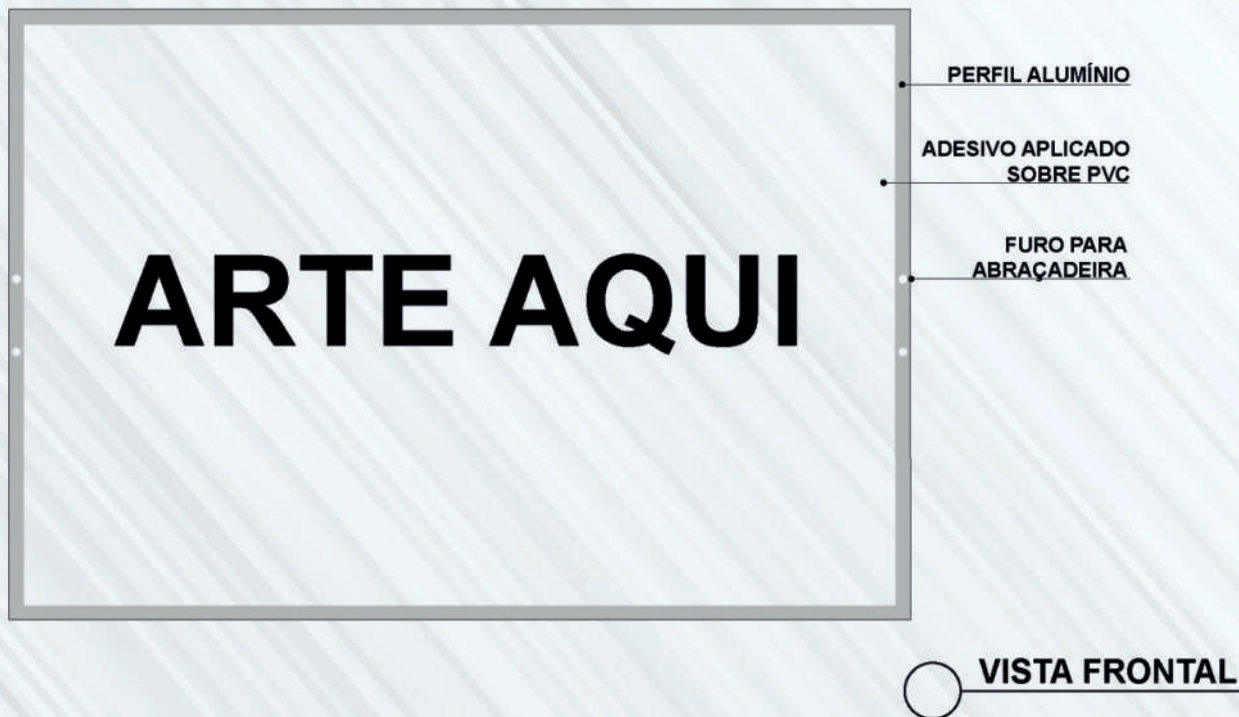
## **PLACAS PADRÃO**

***PAINEL CLÁSSICO (PC), PAINEL MÉDIO (PM), PAINEL SUPER (PS),  
PAINEL ESCADA (PE)***

### **OBSERVAÇÕES:**

- 1. PERFIL EM ALUMÍNIO COM 2,5CM DE ESPESSURA*
- 2. FIXAÇÃO COM PARAFUSO*
- 3. ARTE IMPRESSA EM ADESIVO VINIL*
- 4. PVC FIXADO PARA APLICAÇÃO DO ADESIVO*

# INSTRUÇÕES PARA CONFECÇÃO DE PLACAS GRADIL



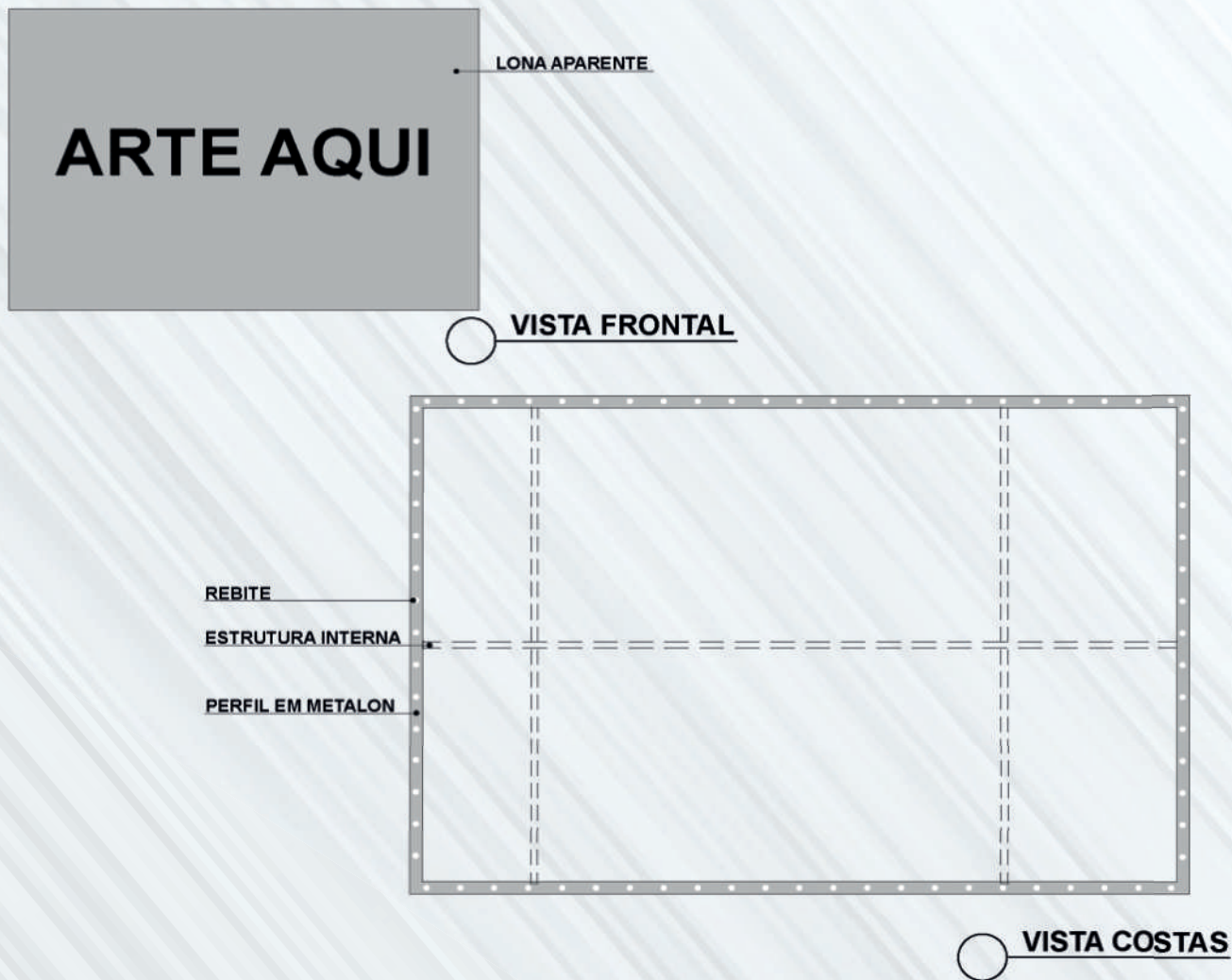
## **PLACAS GRADIL (PG)**

**LOCALIZADA SOMENTE EM ALGUMAS ESTAÇÕES.**

### **OBSERVAÇÕES:**

1. PERFIL EM ALUMÍNIO COM 2,5CM DE ESPESSURA
2. FIXAÇÃO COM ABRAÇADEIRA
3. ARTE IMPRESSA EM ADESIVO VINIL
4. PVC FIXADO PARA APLICAÇÃO DO ADESIVO

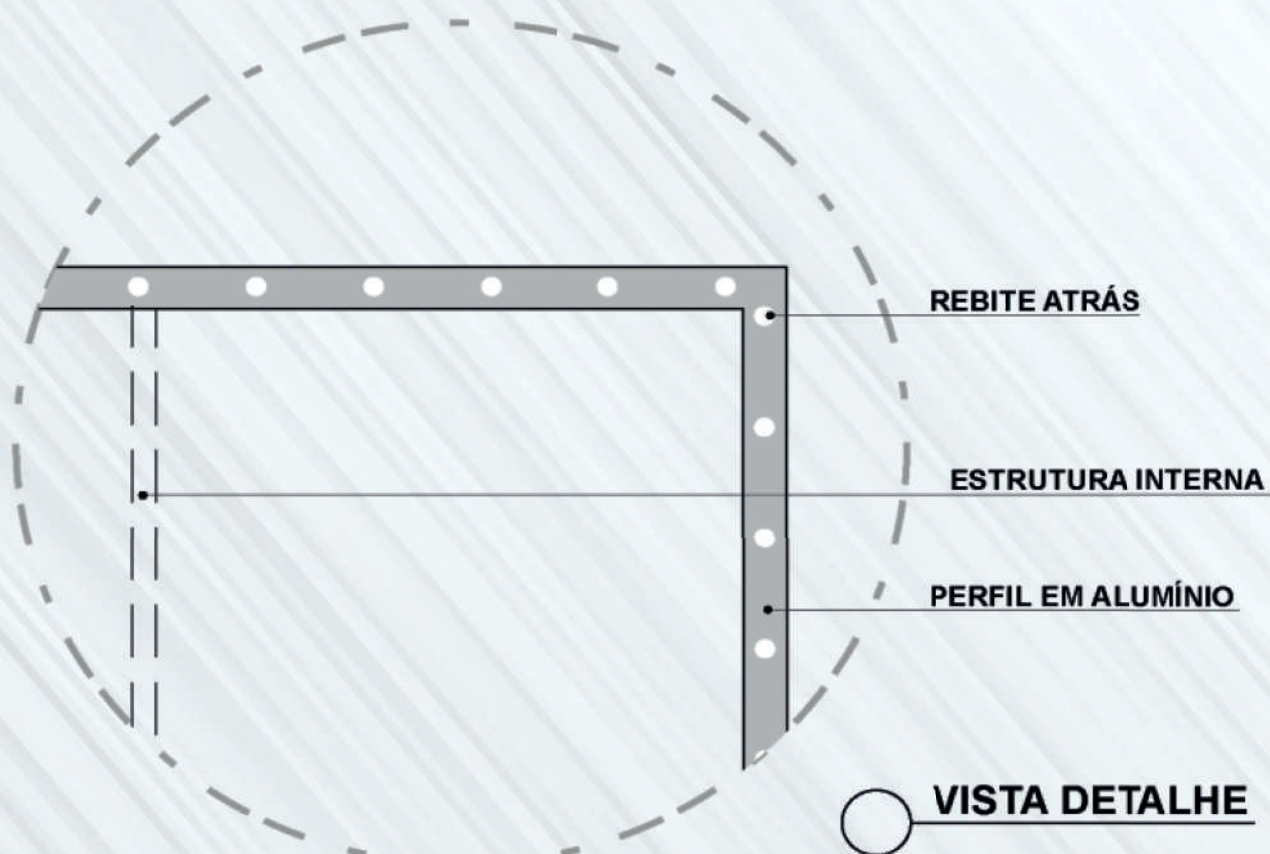
# INSTRUÇÕES PARA CONFECÇÃO DE PLACAS ESPECIAIS E ADESIVAÇÃO



## ***PLACAS ESPECIAIS E ADESIVAÇÃO***

***PLACAS ESPECIAIS (ESP), PLACAS ADESIVAÇÃO (AD)***

# INSTRUÇÕES PARA CONFECÇÃO DE PLACAS ESPECIAIS E ADESIVAÇÃO



## OBSERVAÇÕES:

1. PERFIL EM ALUMÍNIO COM 2,5CM DE ESPESSURA
2. ARTE IMPRESSA EM LONA
3. FIXAÇÃO EM LONA COM REBITE (FIXAÇÃO POR REBITES ACONTECERÁ NAS COSTAS DA ESTRUTURA)
4. AS PLACAS JA-AD-01 E JA-AD-02 (6,0M X 2,0M) TERÃO PADRÕES ESPECIAIS  
MÍDIA ADESIVA APLICADA SOBRE PVC INSTALADO COM FITA DUPLA FASE NO LOCAL.
5. PLACAS AD LOCALIZADAS EM SUPERFÍCIE DE VIDRO DEVERÃO TER O ADESIVO APLICADO NO PRÓPRIO VIDRO.



**Metrô de  
Fortaleza**

***ANUNCIE NO METRÔ:***  
***(85) 3101.7178***  
***negocios@metrofor.ce.gov.br***