

MOVIMENTOS DE AERONAVES E PASSAGEIROS

ANO: 2023

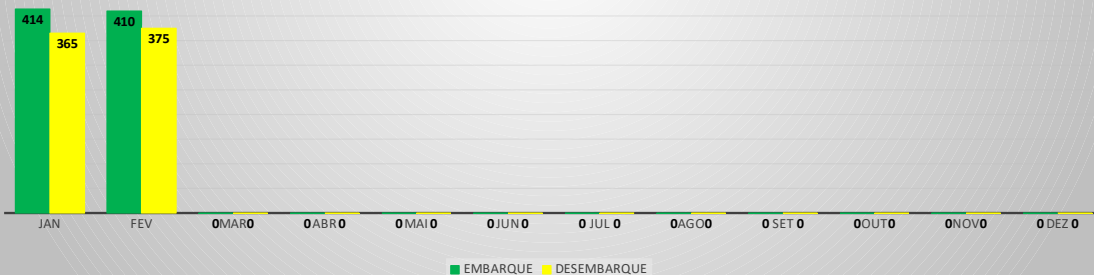
MOVIMENTOS - MENSAL

MÊS	PASSAGEIROS				AERONAVES			
	AVIAÇÃO REGULAR		AVIAÇÃO GERAL		AVIAÇÃO REGULAR		AVIAÇÃO GERAL	
	EMBARQUE	DESEMBARQUE	EMBARQUE	DESEMBARQUE	POUSO	DECOLAGEM	POUSO	DECOLAGEM
JAN	17.620	16.122	414	365	219	219	187	181
FEV	10.619	9.154	410	375	163	163	145	145
MAR	0	0	0	0	0	0	0	0
ABR	0	0	0	0	0	0	0	0
MAI	0	0	0	0	0	0	0	0
JUN	0	0	0	0	0	0	0	0
JUL	0	0	0	0	0	0	0	0
AGO	0	0	0	0	0	0	0	0
SET	0	0	0	0	0	0	0	0
OUT	0	0	0	0	0	0	0	0
NOV	0	0	0	0	0	0	0	0
DEZ	0	0	0	0	0	0	0	0
TOTALS	28.239	25.276	824	740	382	382	332	326
	53.515		1.564		764		658	
	55.079				1.422			

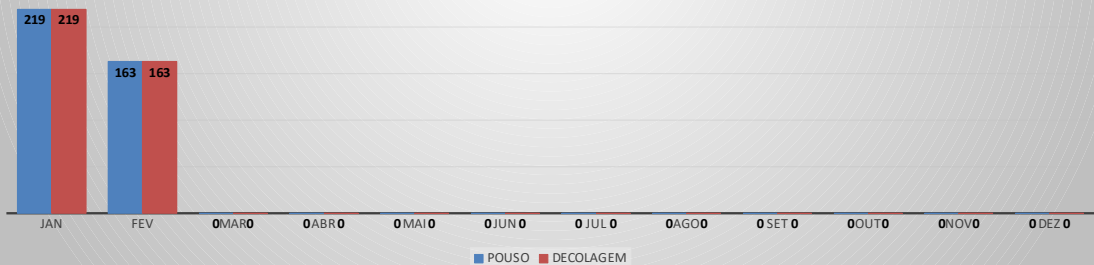
MOVIMENTAÇÃO DE PASSAGEIROS - AVIAÇÃO REGULAR



MOVIMENTAÇÃO DE PASSAGEIROS - AVIAÇÃO GERAL



MOVIMENTAÇÃO DE AERONAVES - AVIAÇÃO REGULAR



MOVIMENTAÇÃO DE AERONAVES - AVIAÇÃO GERAL



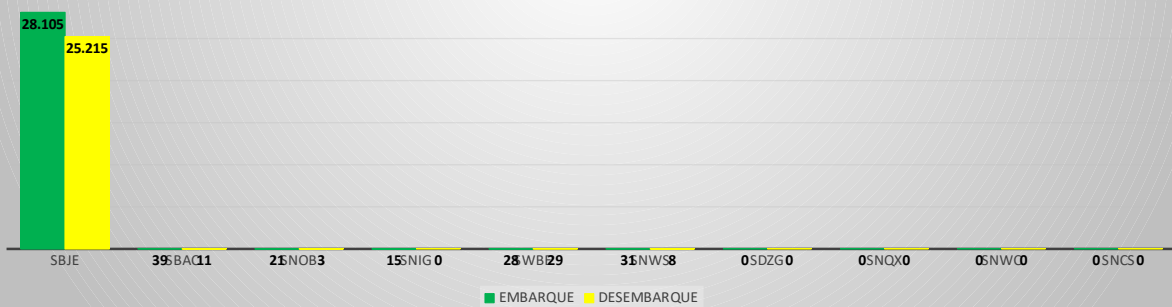
MOVIMENTOS DE AERONAVES E PASSAGEIROS

ANO: 2023

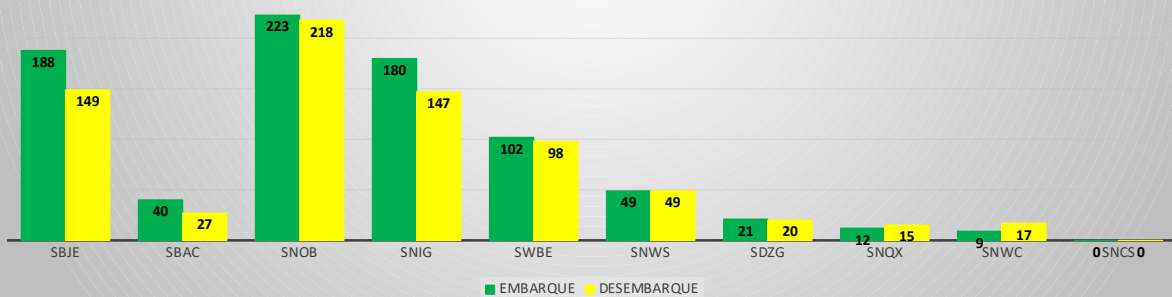
MOVIMENTOS - POR AEROPORTO

ICAO	PASSAGEIROS				AERONAVES			
	AVIAÇÃO REGULAR		AVIAÇÃO GERAL		AVIAÇÃO REGULAR		AVIAÇÃO GERAL	
	EMBARQUE	DESEMBARQUE	EMBARQUE	DESEMBARQUE	POUSO	DECOLAGEM	POUSO	DECOLAGEM
SBJE	28.105	25.215	188	149	321	321	73	72
SBAC	39	11	40	27	18	18	23	23
SNOB	21	3	223	218	17	17	73	76
SNIG	15	0	180	147	7	7	64	62
SWBE	28	29	102	98	9	9	60	54
SNWS	31	8	49	49	10	10	18	18
SDZG	0	0	21	20	0	0	6	6
SNQX	0	0	12	15	0	0	10	10
SNWC	0	0	9	17	0	0	5	5
SNCS	0	0	0	0	0	0	0	0
TOTAL	28.239	25.266	824	740	382	382	332	326

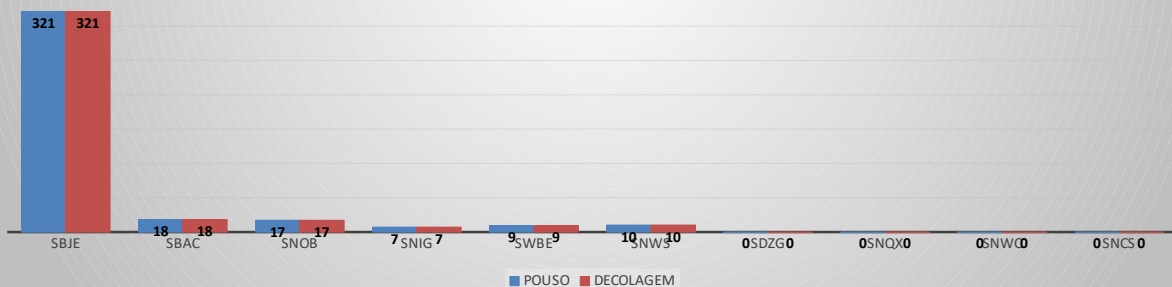
MOVIMENTAÇÃO DE PASSAGEIROS - AVIAÇÃO REGULAR



MOVIMENTAÇÃO DE PASSAGEIROS - AVIAÇÃO GERAL



MOVIMENTAÇÃO DE AERONAVES - AVIAÇÃO REGULAR



MOVIMENTAÇÃO DE AERONAVES - AVIAÇÃO GERAL

