

PLACA DE OBRA – RODOVIA

O GOVERNO
NÃO PARA,
O CEARÁ
AVANÇA.

DUPLICAÇÃO
ASFÁLTICA DA
RODOVIA
CE-090

CEARÁ

CONTRATO Nº: XXX/2025
PRAZO: 000 DIAS CORRIDOS
EXTENSÃO: XX KM
CONSTRUTORA: NONONONONO
ÓRGÃO EXECUTOR: SOP
INFORMAÇÕES TÉCNICAS:
TERRAPLENAGEM, PAVIMENTAÇÃO,
REVESTIMENTO ASFÁLTICO, OBRAS DE
DRENAGEM, SINALIZAÇÃO E PROTEÇÃO
AMBIENTAL.



SOP-CE
SUPERINTENDÊNCIA
DE OBRAS PÚBLICAS



CEARÁ
GOVERNO DO ESTADO
SECRETARIA DAS CIDADES

OBS: TOCAR O NOME DA SECRETARIA DE ACORDO COM A CONTRATANTE

Formato: 4x3m | 8x6m

Fontes utilizadas: Kanit Black Italic. | Kanit Black. | Kanit Regular.

Esta aplicação tem por objetivo orientar a padronização de placas e adesivos de obras financiadas pelo Governo do Estado, por meio dos seus diversos órgãos e instituições públicas. As placas deverão ser confeccionadas de acordo com cores, medidas, proporções e demais orientações contidas neste Manual.

Deverão ser produzidas em chapas planas, metálicas, galvanizadas ou de madeira compensada impermeabilizada, em material resistente às intempéries.

As informações deverão estar em material plástico (poliestireno) para fixação e adesivação nas placas. Quando isso não for possível, as informações deverão ser pintadas com pintura a óleo ou esmalte.

Dá-se preferência ao material plástico pela sua durabilidade e qualidade. As placas serão fixadas pelo agente promotor em local visível, preferencialmente no acesso principal ao empreendimento ou voltadas para a via que favoreça sua melhor visualização. Recomendamos que as placas sejam mantidas em bom estado de conservação, inclusive quanto à integridade do padrão de cores, durante todo o período de execução da obra.

São os principais elementos para compor a identidade visual dos materiais do Governo do Ceará.

Em suas aplicações, apesar de ser bem colorido, o que mais se destaca é o verde e o laranja.

	C 95 R 12 M 25 G 128 Y 100 B 75 K 15 #0C804B		C 0 R 246 M 55 G 143 Y 95 B 58 K 0 #F68F3A
	C 95 R 24 M 35 G 100 Y 100 B 63 K 35 #18643F		C 0 R 239 M 90 G 75 Y 95 B 58 K 0 #EF4B3A
	C 95 R 0 M 0 G 170 Y 100 B 88 K 0 #00AA58		C 0 R 244 M 65 G 125 Y 95 B 58 K 0 #F47D3A
	C 60 R 86 M 0 G 199 Y 10 B 224 K 0 #56C7E0		C 0 R 255 M 20 G 204 Y 95 B 51 K 0 #FFCC33

PLACA DE OBRA - RODOVIA BID

O GOVERNO
NÃO PARA,
O CEARÁ
AVANÇA.

DUPLICAÇÃO
ASFÁLTICA DA
RODOVIA
CE-090



CONTRATO Nº: XXX/2025
PRAZO: 000 DIAS CORRIDOS
EXTENSÃO: XX KM
CONSTRUTORA: NONONONONO
ÓRGÃO EXECUTOR: SOP
INFORMAÇÕES TÉCNICAS:
TERRAPLENAGEM, PAVIMENTAÇÃO,
REVESTIMENTO ASFÁLTICO, OBRAS DE
DRENAGEM, SINALIZAÇÃO E PROTEÇÃO
AMBIENTAL.



OBS: TOCAR O NOME DA SECRETARIA DE ACORDO COM A CONTRATANTE

Formato: 4x3m | 8x6m

Fontes utilizadas: Kanit Black Italic. | Kanit Black. | Kanit Regular.

Esta aplicação tem por objetivo orientar a padronização de placas e adesivos de obras financiadas pelo Governo do Estado, por meio dos seus diversos órgãos e instituições públicas. As placas deverão ser confeccionadas de acordo com cores, medidas, proporções e demais orientações contidas neste Manual.

Deverão ser produzidas em chapas planas, metálicas, galvanizadas ou de madeira compensada impermeabilizada, em material resistente às intempéries.

As informações deverão estar em material plástico (poliestireno) para fixação e adesivação nas placas. Quando isso não for possível, as informações deverão ser pintadas com pintura a óleo ou esmalte.

Dá-se preferência ao material plástico pela sua durabilidade e qualidade. As placas serão fixadas pelo agente promotor em local visível, preferencialmente no acesso principal ao empreendimento ou voltadas para a via que favoreça sua melhor visualização. Recomendamos que as placas sejam mantidas em bom estado de conservação, inclusive quanto à integridade do padrão de cores, durante todo o período de execução da obra.

São os principais elementos para compor a identidade visual dos materiais do Governo do Ceará.

Em suas aplicações, apesar de ser bem colorido, o que mais se destaca é o verde e o laranja.

	C 95 R 12 M 25 G 128 Y 100 B 75 K 15 #0C804B		C 0 R 246 M 55 G 143 Y 95 B 58 K 0 #F68F3A
	C 95 R 24 M 35 G 100 Y 100 B 63 K 35 #18643F		C 0 R 239 M 90 G 75 Y 95 B 58 K 0 #EF4B3A
	C 95 R 0 M 0 G 170 Y 100 B 88 K 0 #00AA58		C 0 R 244 M 65 G 125 Y 95 B 58 K 0 #F47D3A
	C 60 R 86 M 0 G 199 Y 10 B 224 K 0 #56C7E0		C 0 R 255 M 20 G 204 Y 95 B 51 K 0 #FFCC33

PLACA DE OBRA - EDIFICAÇÃO

O GOVERNO
NÃO PARA,
O CEARÁ
AVANÇA.

CONSTRUÇÃO
DO HOSPITAL
UNIVERSITÁRIO
DO CEARÁ - HUC



CONTRATO Nº: XXX/2025
PRAZO: 000 DIAS CORRIDOS
ÁREA: XxX M²
CONSTRUTORA: NONONONONO
ÓRGÃO EXECUTOR: SOP
INFORMAÇÕES TÉCNICAS:
NONONONONO, NONONONONONONONONONO,
NONONONONO, NONONONONONO, NONONONONO
NONONONONO, NONONONONO, NONONONONO
E NONONONONO.



SOP-CE
SUPERINTENDÊNCIA
DE OBRAS PÚBLICAS



CEARÁ
GOVERNO DO ESTADO
SECRETARIA DAS CIDADES

OBS: TOCAR O NOME DA SECRETARIA DE ACORDO COM A CONTRATANTE

Formato: 4x3m | 8x6m

Fontes utilizadas: Kanit Black Italic. | Kanit Black. | Kanit Regular.

Esta aplicação tem por objetivo orientar a padronização de placas e adesivos de obras financiadas pelo Governo do Estado, por meio dos seus diversos órgãos e instituições públicas. As placas deverão ser confeccionadas de acordo com cores, medidas, proporções e demais orientações contidas neste Manual.


Deverão ser produzidas em chapas planas, metálicas, galvanizadas ou de madeira compensada impermeabilizada, em material resistente às intempéries.

As informações deverão estar em material plástico (poliestireno) para fixação e adesivação nas placas. Quando isso não for possível, as informações deverão ser pintadas com pintura a óleo ou esmalte.


Dá-se preferência ao material plástico pela sua durabilidade e qualidade. As placas serão fixadas pelo agente promotor em local visível, preferencialmente no acesso principal ao empreendimento ou voltadas para a via que favoreça sua melhor visualização. Recomendamos que as placas sejam mantidas em bom estado de conservação, inclusive quanto à integridade do padrão de cores, durante todo o período de execução da obra.

São os principais elementos para compor a identidade visual dos materiais do Governo do Ceará.


Em suas aplicações, apesar de ser bem colorido, o que mais se destaca é o verde e o laranja.



C 95 R 12
M 25 G 128
Y 100 B 75
K 15 #0C804B



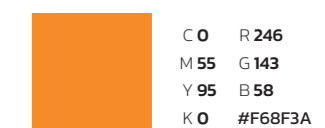
C 95 R 24
M 35 G 100
Y 100 B 63
K 35 #18643F



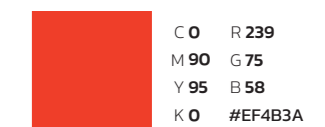
C 95 R 0
M 0 G 170
Y 100 B 88
K 0 #00AA58



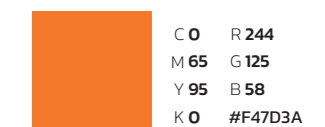
C 60 R 86
M 0 G 199
Y 10 B 224
K 0 #56C7E0



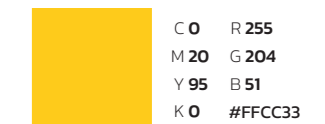
C 0 R 246
M 55 G 143
Y 95 B 58
K 0 #F68F3A



C 0 R 239
M 90 G 75
Y 95 B 58
K 0 #EF4B3A



C 0 R 244
M 65 G 125
Y 95 B 58
K 0 #F47D3A



C 0 R 255
M 20 G 204
Y 95 B 51
K 0 #FFCC33

PLACA DE OBRA - CONVÊNIO



Esta aplicação tem por objetivo orientar a padronização de placas e adesivos de obras financiadas pelo Governo do Estado, por meio dos seus diversos órgãos e instituições públicas. As placas deverão ser confeccionadas de acordo com cores, medidas, proporções e demais orientações contidas neste Manual.

Deverão ser produzidas em chapas planas, metálicas, galvanizadas ou de madeira compensada impermeabilizada, em material resistente às intempéries.

As informações deverão estar em material plástico (poliestireno) para fixação e adesivação nas placas. Quando isso não for possível, as informações deverão ser pintadas com pintura a óleo ou esmalte.

Dá-se preferência ao material plástico pela sua durabilidade e qualidade. As placas serão fixadas pelo agente promotor em local visível, preferencialmente no acesso principal ao empreendimento ou voltadas para a via que favoreça sua melhor visualização. Recomendamos que as placas sejam mantidas em bom estado de conservação, inclusive quanto à integridade do padrão de cores, durante todo o período de execução da obra.

São os principais elementos para compor a identidade visual dos materiais do Governo do Ceará.

Em suas aplicações, apesar de ser bem colorido, o que mais se destaca é o verde e o laranja.

	C 95 R 12 M 25 G 128 Y 100 B 75 K 15 #0C804B		C 0 R 246 M 55 G 143 Y 95 B 58 K 0 #F68F3A
	C 95 R 24 M 35 G 100 Y 100 B 63 K 35 #18643F		C 0 R 239 M 90 G 75 Y 95 B 58 K 0 #EF4B3A
	C 95 R 0 M 0 G 170 Y 100 B 88 K 0 #00AA58		C 0 R 244 M 65 G 125 Y 95 B 58 K 0 #F47D3A
	C 60 R 86 M 0 G 199 Y 10 B 224 K 0 #56C7E0		C 0 R 255 M 20 G 204 Y 95 B 51 K 0 #FFCC33

OBS: TOCAR O NOME DA SECRETARIA DE ACORDO COM A CONTRATANTE

Formato: 4x3m | 8x6m

Fontes utilizadas: Kanit Black Italic. | Kanit Black. | Kanit Regular.