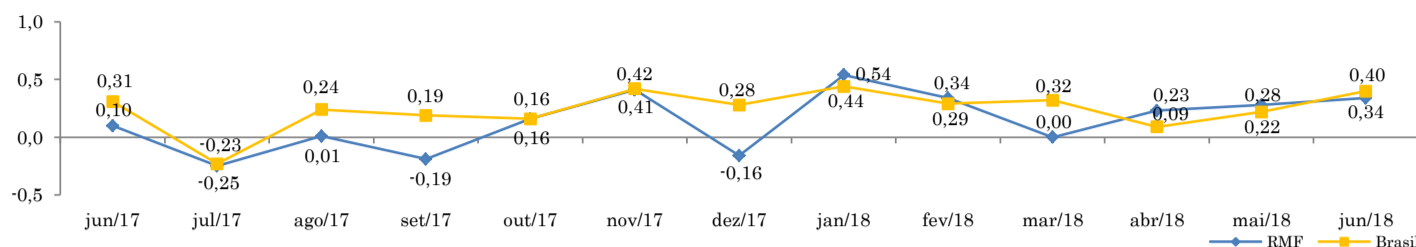


# RADAR DA INFLAÇÃO

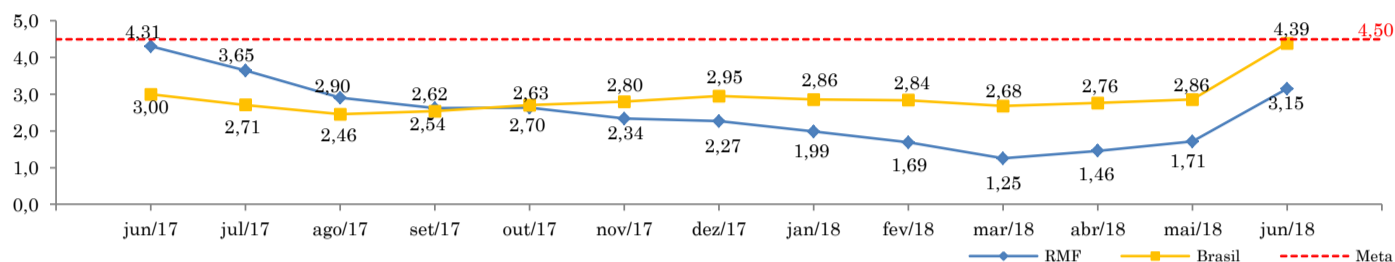
julho/2018

## VARIAÇÃO MENSAL DO IPCA (%) - IPCA/IBGE



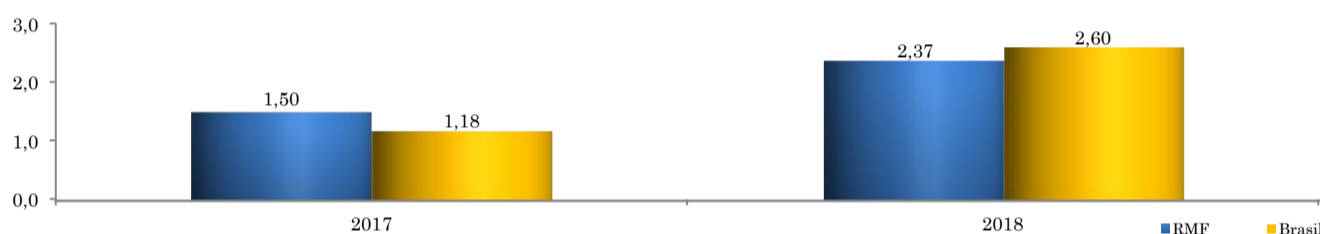
jun/2018 - RMF	0,34%
jun/2018 - Brasil	0,40%
mai/2018 - RMF	0,28%
mai/2018 - Brasil	0,22%

## VARIAÇÃO ACUMULADA DE 12 MESES DO IPCA (%) - IPCA/IBGE



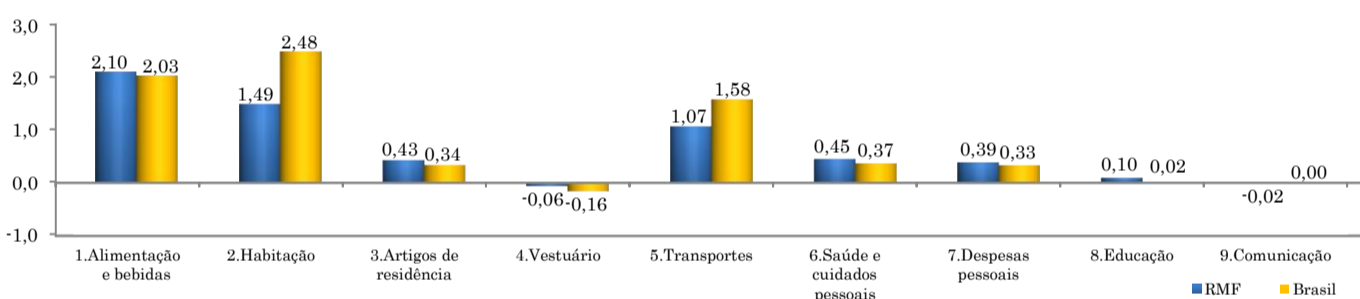
Meta IPCA	4,50%
Acum. 12 Meses (RMF)	3,15%
Acum. 12 Meses (Brasil)	4,39%

## VARIAÇÃO ACUMULADA NO ANO DO IPCA (%) - IPCA/IBGE



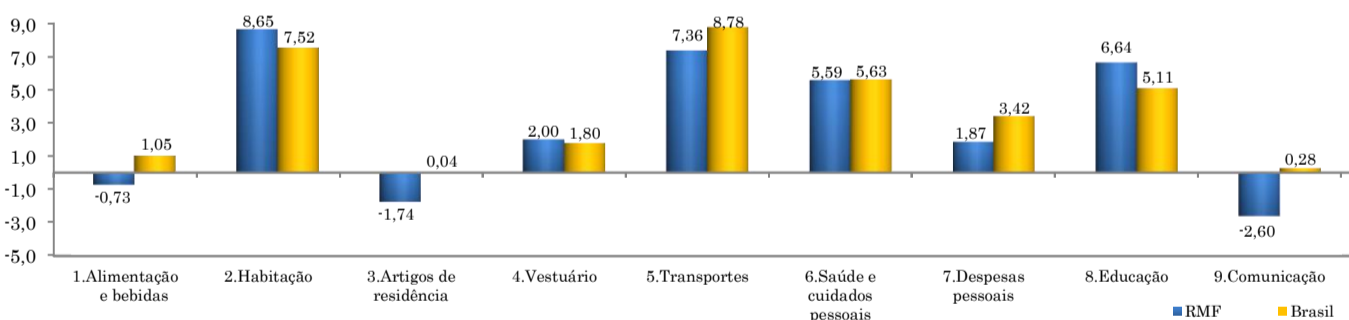
RMF (2018) - RMF (2017)	0,87 p.p.
BR (2018) - BR (2017)	1,42 p.p.

## VARIAÇÃO MENSAL DO IPCA POR GRUPOS (%) - BRASIL E RMF - IPCA/IBGE



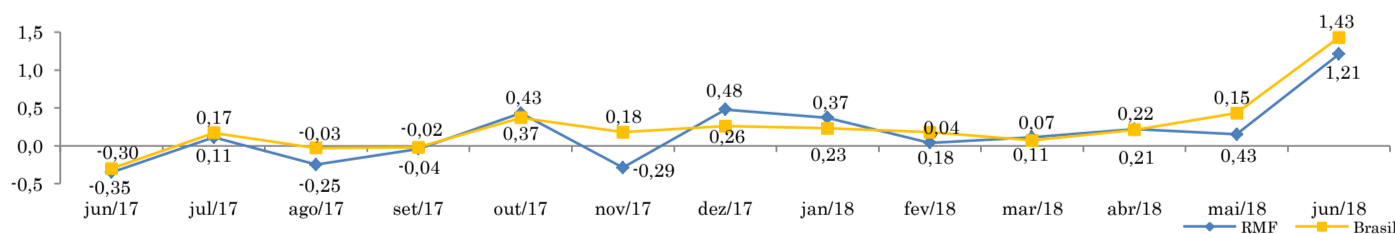
Principais Grupos RMF	
Alimentação e Bebidas	2,10%
Habitação	1,49%
Transportes	1,07%
Saúde e Cuidados Pessoais	0,45%
Despesas Pessoais	0,39%
Educação	0,10%

## VARIAÇÃO ACUMULADA DE 12 MESES POR GRUPOS (%) - BRASIL E RMF - IPCA/IBGE



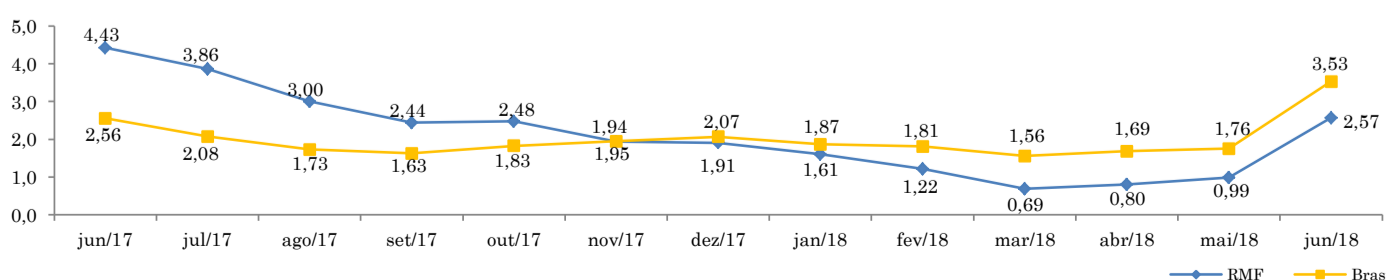
Principais Grupos RMF	
Alimentação e Bebidas	-0,73%
Habitação	8,65%
Transportes	7,36%
Saúde e Cuidados Pessoais	5,59%
Despesas Pessoais	1,87%
Educação	6,64%

## VARIAÇÃO MENSAL DO INPC (%) - INPC/IBGE



jun/2018 - RMF	1,21%
jun/2018 - Brasil	1,43%
mai/2018 - RMF	0,15%
mai/2018 - Brasil	0,43%

## VARIAÇÃO ACUMULADA DE 12 MESES DO INPC (%) - INPC/IBGE



Acum. 12 Meses (RMF)	2,57%
Acum. 12 Meses (Brasil)	3,53%