

**Tabela 1: Resumo dos indicadores fiscais, valores acumulados em doze meses (R\$1.000.00 de Jan/2020)**

Discriminação	Fev/2018 a Jan/2019	Fev/2019 a Jan/2020	Δ	Δ%
<b>Receita Corrente Líquida (A)</b>	<b>20.529.151</b>	<b>21.302.945</b>	<b>773.794</b>	<b>3,77</b>
ICMS	10.779.673	11.573.636	793.963	7,37
FPE	5.674.671	5.704.339	29.668	0,52
IPVA	837.819	953.546	115.727	13,81
<b>Despesa Correntes Líquidas das Transferências Constitucionais (B)</b>	<b>18.396.928</b>	<b>18.580.200</b>	<b>183.272</b>	<b>1,00</b>
DTP (C)	8.575.644	8.860.298	284.653	3,32
Despesa com pessoal ativo	7.372.163	7.601.291	229.127	3,11
Despesa com pessoal inativo e pensionistas	2.432.192	2.456.172	23.981	0,99
(-) Inativos com Recursos Vinculados	1.677.214	1.661.925	-15.290	-0,91
Juros e Amortizações (D)	1.453.833	1.625.767	171.934	11,83
<b>Investimentos (E)</b>	<b>2.987.588</b>	<b>2.188.605</b>	<b>-798.984</b>	<b>-26,74</b>
DCLT/RCL (%) (B/A)	89,61	87,22		
DTP/RCL (%) (C/A)	41,77	41,59		
Juros+Amort/RCL (%) (D/A)	7,08	7,63		
Inv/RCL (%) (E/A)	14,55	10,27		

Fonte: SEFAZ/S2GPR.

OBS1: Na tabela são apresentadas somente as principais receitas e despesas. Portanto, as somas dos itens não são iguais aos totais.

OBS2: A Despesa Total com Pessoal é inferior à soma das despesas com pessoal ativo e inativo dado que são consideradas algumas deduções em seu cálculo.

OBS3: Os valores diferem daqueles reportados no RREO divulgado pela SEFAZ devido os valores utilizados nesse boletim estarem a preços constantes.

**Tabela 2: Resumo dos indicadores fiscais, valores acumulados no ano até Jan (R\$1.000.00 de Jan/2020)**

Discriminação	Acumulado no Ano				Δ (2020-2017)	Δ% (2020-2017)	Δ (2020-2019)	Δ% (2020-2019)
	Até Jan/2017	Até Jan/2018	Até Jan/2019	Até Jan/2020				
<b>Receita Corrente Líquida (A)</b>	<b>1.690.158</b>	<b>1.756.925</b>	<b>1.942.000</b>	<b>1.896.561</b>	<b>206.403</b>	<b>12,21</b>	<b>-45.438</b>	<b>-2,34</b>
ICMS	901.813	981.989	1.007.881	1.078.390	176.577	19,58	70.508	7,00
FPE	495.182	511.022	567.004	500.351	5.169	1,04	-66.653	-11,76
IPVA	238.906	265.237	272.837	270.038	31.132	13,03	-2.799	-1,03
<b>Despesa Correntes Líquidas das Transferências Constitucionais (B)</b>	<b>830.046</b>	<b>871.231</b>	<b>911.561</b>	<b>906.195</b>	<b>76.148</b>	<b>9,17</b>	<b>-5.366</b>	<b>-0,59</b>
DTP (C)	596.287	547.920	586.537	563.996	-32.291	-5,42	-22.541	-3,84
Despesa com pessoal ativo	499.055	518.930	557.278	564.278	65.223	13,07	7.001	1,26
Despesa com pessoal inativo e pensionistas	170.813	178.845	189.215	187.979	17.167	10,05	-1.235	-0,65
(-) Inativos com Recursos Vinculados	70.768	145.817	158.254	169.853	99.085	140,01	11.599	7,33
Juros e Amortizações (D)	91.728	93.232	94.023	96.778	5.050	5,51	2.755	2,93
<b>Investimentos (E)</b>	<b>0</b>	<b>14.068</b>	<b>0</b>	<b>0</b>	<b>0</b>	<b>0</b>	<b>0</b>	<b>0</b>
DCLT/RCL (%) (B/A)	49,11	49,59	46,94	47,78				
DTP/RCL (%) (C/A)	35,28	31,19	30,20	29,74				
Juros+Amort/RCL (%) (D/A)	5,43	5,31	4,84	5,10				
Inv/RCL (%) (E/A)	0,00	0,80	0,00	0,00				

Fonte: SEFAZ/S2GPR.

OBS1: Na tabela são apresentadas somente as principais receitas e despesas. Portanto, as somas dos itens não são iguais aos totais.

OBS2: A Despesa Total com Pessoal é inferior à soma das despesas com pessoal ativo e inativo dado que são consideradas algumas deduções em seu cálculo.

OBS3: Os valores diferem daqueles reportados no RREO divulgado pela SEFAZ devido os valores utilizados nesse boletim estarem a preços constantes.

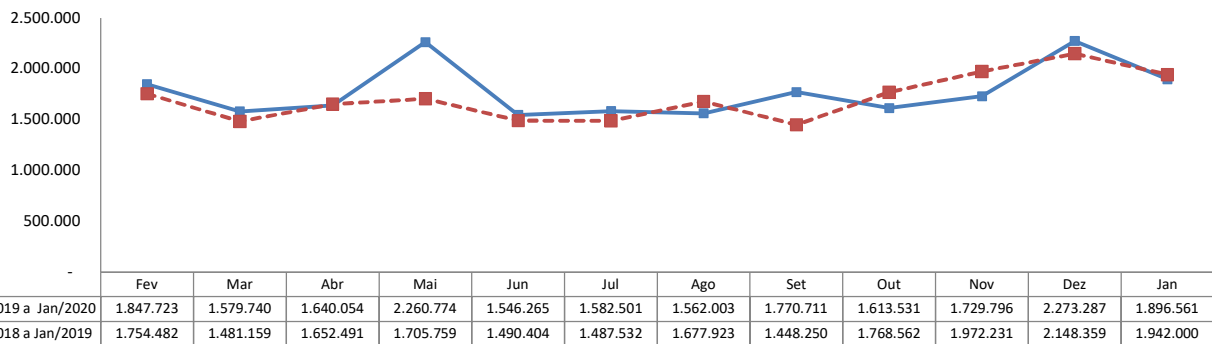
### Fatos Relevantes

- 1 - Em outubro e novembro de 2018 foi arrecadado mais de R\$ 437 milhões (valores correntes) a título de cessão dos direitos da folha de pagamento do Estado.
- 2 - Em junho de 2017, as receitas foram mais altas por conta do lançamento o Programa de Refinanciamento de Débitos (REFIS) e, em junho de 2018, as receitas foram negativamente afetadas pela greve dos caminhoneiros em maio de 2018.
- 3 - A alíquota modal de ICMS foi majorada de 17% para 18%, em abril de 2017.
- 4 - O limite de alerta, das despesas com pessoal, estabelecido na Lei de Responsabilidade Fiscal (LRF) é de 43,74% da RCL.
- 5 - Entre março e maio de 2017, o pagamento de inativos com recursos vinculados passou a ter um comportamento distinto do observado com as receitas de contribuições.
- 6 - O limite para pagamento de juros e amortizações foi estabelecido pela Resolução 43/2001 do Senado Federal, e não pode exceder 11,5% da RCL.
- 7 - Em dezembro de 2018 foram internalizados, em valores correntes, R\$ 205 milhões de títulos da dívida agrária do BEC.
- 8 - Dada a implantação do novo ementário da receita, o valor de juros e multas de mora, multas e juros de penalidade e dívida ativa de tributos passam a ser classificados como receita tributária.
- 9 - O efeito da diminuição de outras receitas correntes e aumento de receita tributária com o novo ementário, de janeiro a dezembro de 2019, foi de R\$ 317.698.370,14.
- 10 - Em maio de 2019 ocorreram receitas extraordinárias superiores a R\$ 460 milhões a título de ITCDI.

**RADAR FISCAL**

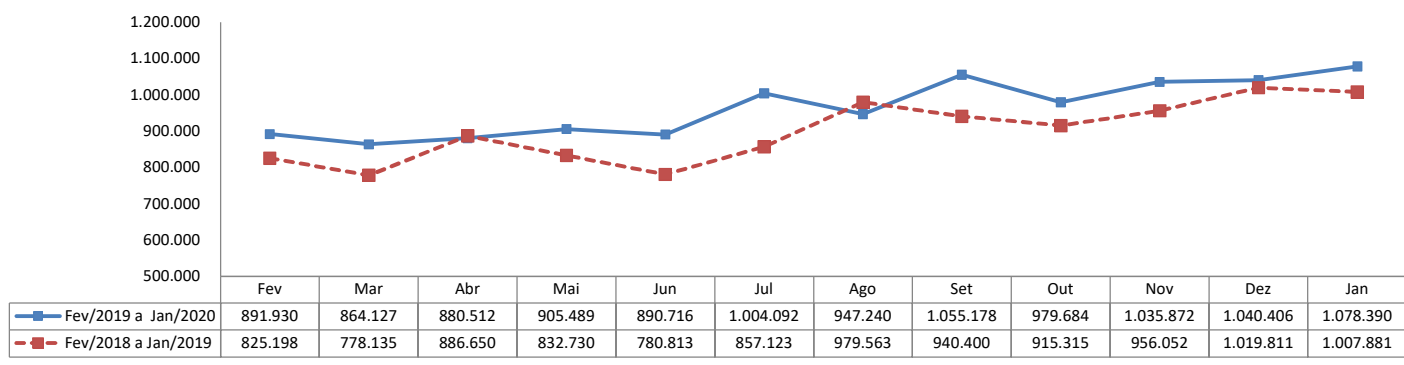
**Jan de 2020**

**Receita Corrente Líquida dos últimos doze meses (R\$1.000.00 de Jan/2020)**



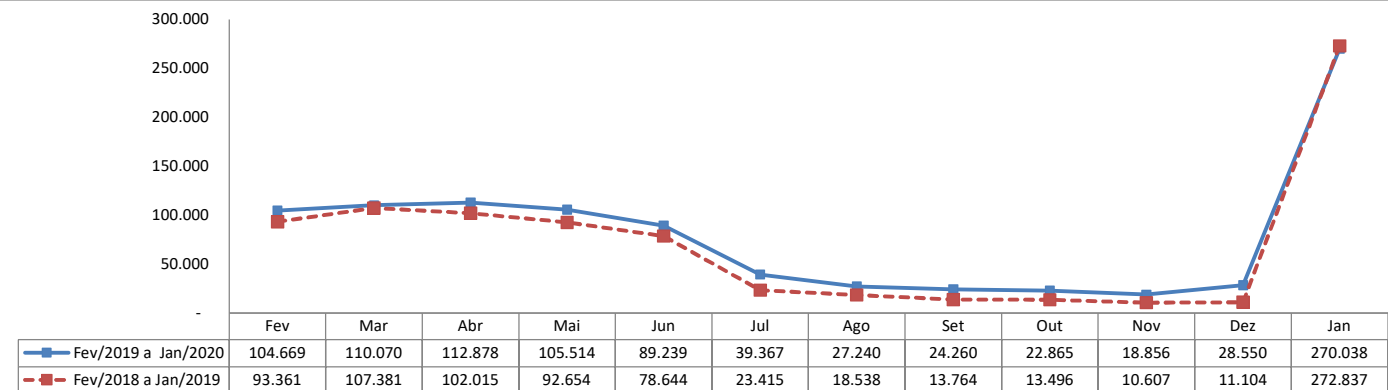
Fonte: S2GPR/SEFAZ.

**Arrecadação de ICMS dos últimos doze meses (R\$1.000.00 de Jan/2020)**



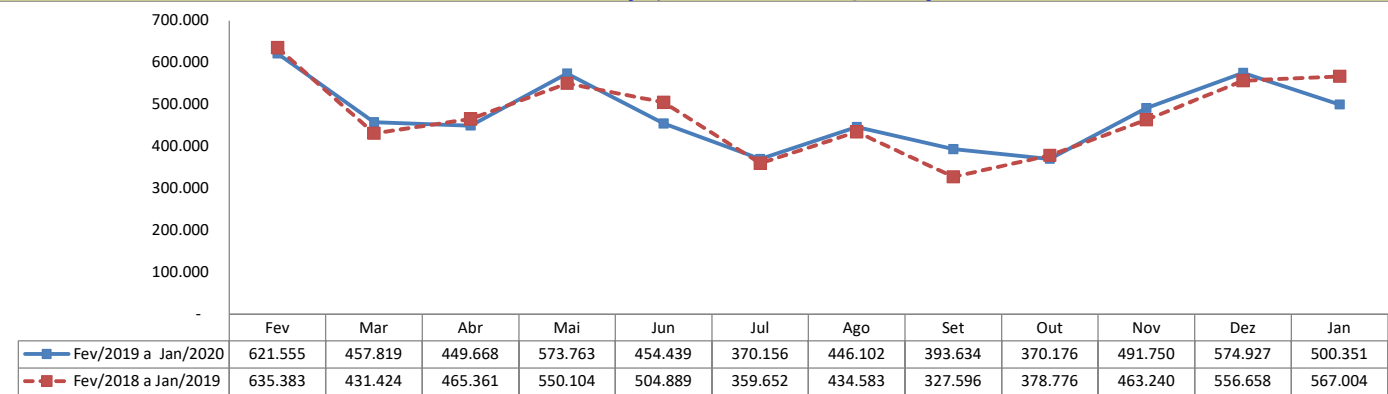
Fonte: S2GPR/SEFAZ.

**Arrecadação de IPVA dos últimos doze meses (R\$1.000.00 de Jan/2020)**



Fonte: S2GPR/SEFAZ.

**Receitas Transferidas do FPE dos últimos doze meses (R\$1.000.00 de Jan/2020)**

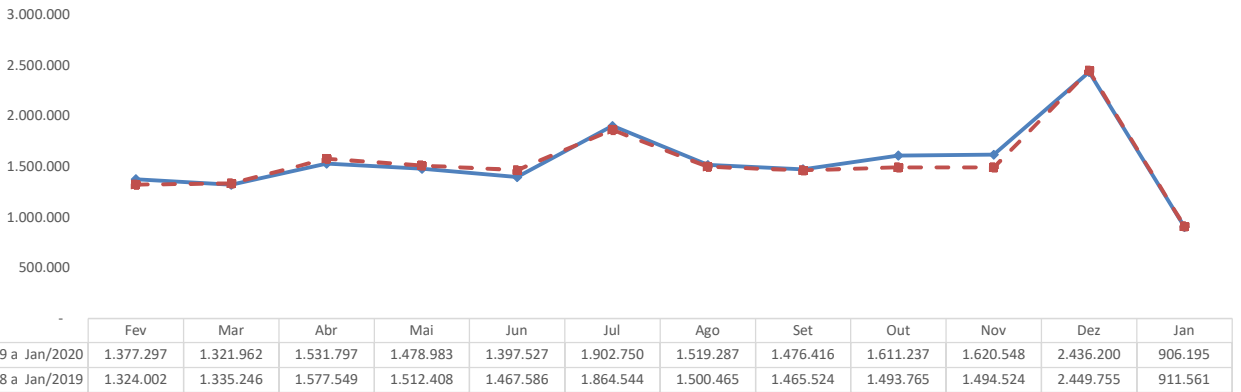


Fonte: S2GPR/SEFAZ.

## RADAR FISCAL

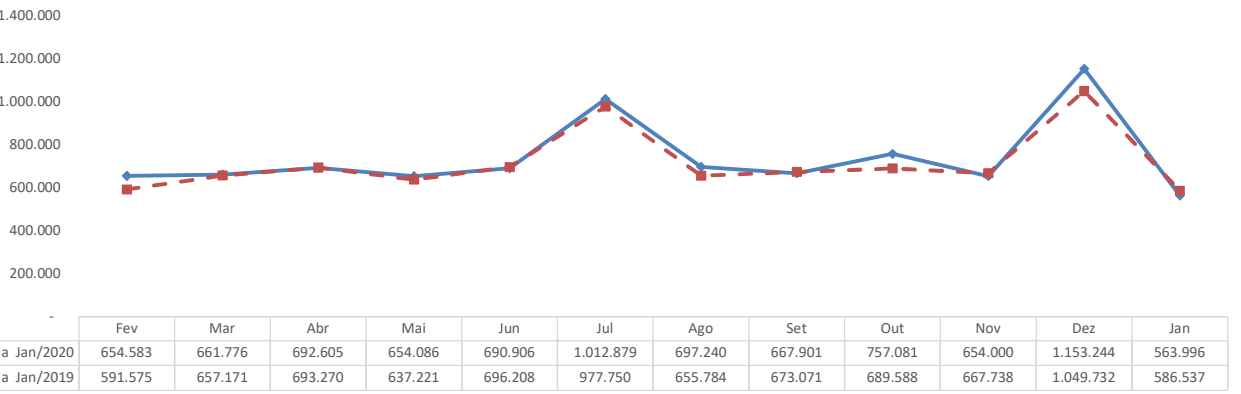
Jan de 2020

### Despesas Correntes Líquidas das Transferências Constitucionais dos últimos doze meses (R\$1.000.00 de Jan/2020)



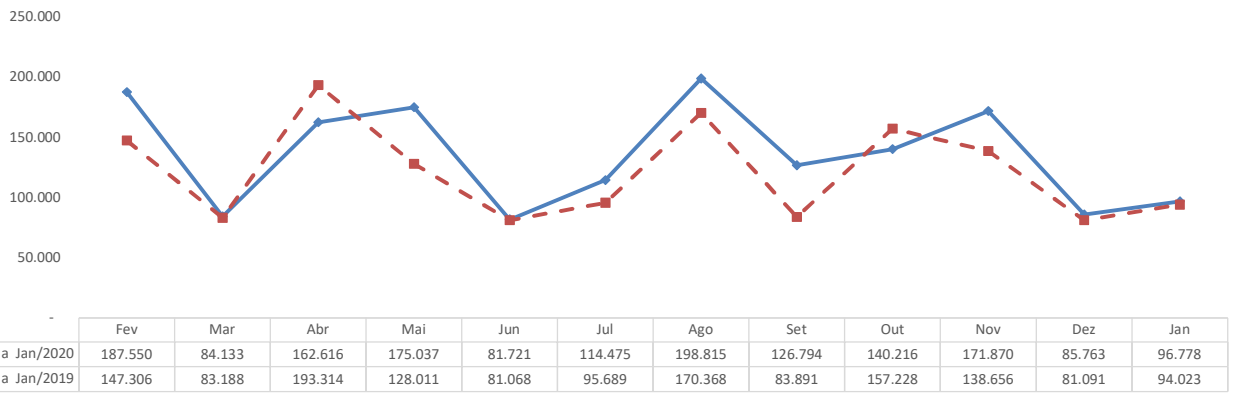
Fonte: S2GPR/SEFAZ.

### Despesas Total com Pessoal dos últimos doze meses (R\$1.000.00 de Jan/2020)



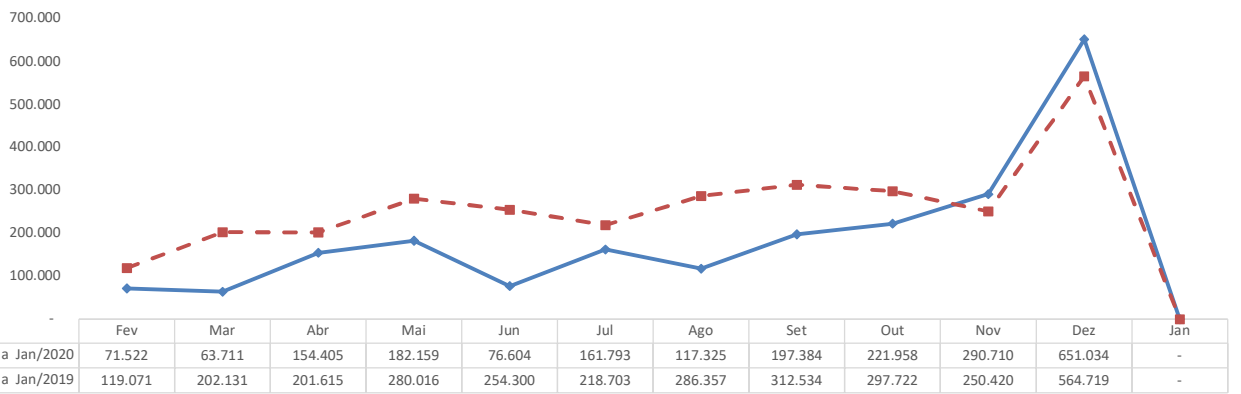
Fonte: S2GPR/SEFAZ.

### Despesas com Juros e Amortizações dos últimos doze meses (R\$1.000.00 de Jan/2020)



Fonte: S2GPR/SEFAZ.

### Despesas com Investimentos dos últimos doze meses (R\$1.000.00 de Jan/2020)



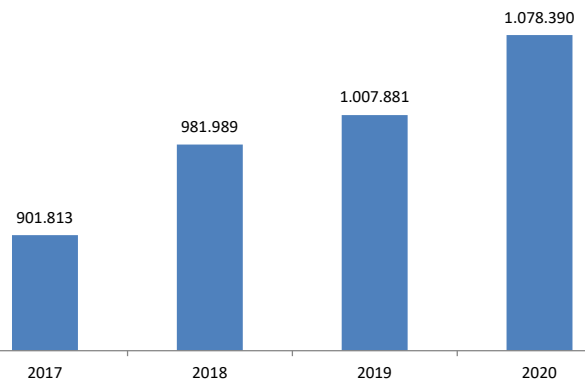
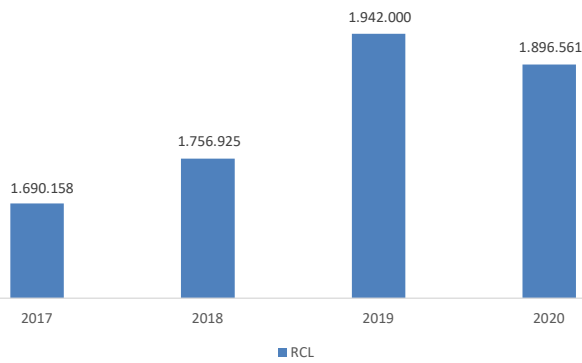
Fonte: S2GPR/SEFAZ.

**RADAR FISCAL**

**Jan de 2020**

RCL Acumulada até Janeiro (R\$1.000.00 de Jan/2020)

Arrecadação de ICMS Acumulada até Janeiro (R\$1.000.00 de Jan/2020)

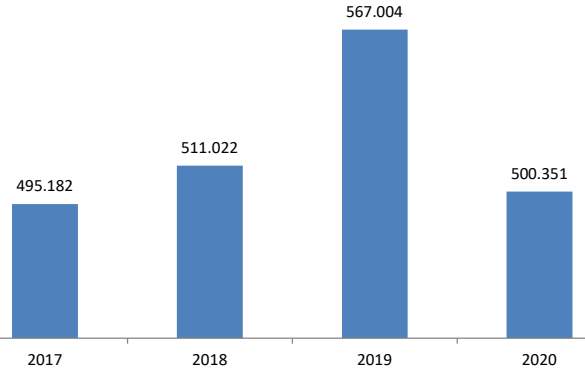
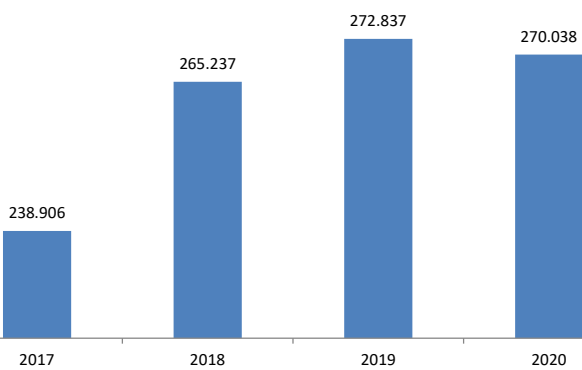


Fonte: S2GPR/SEFAZ.

Fonte: S2GPR/SEFAZ.

Arrecadação de IPVA Acumulada até Janeiro (R\$1.000.00 de Jan/2020)

Receitas Transferidas do FPE Acumulada até Janeiro (R\$1.000.00 de Jan/2020)

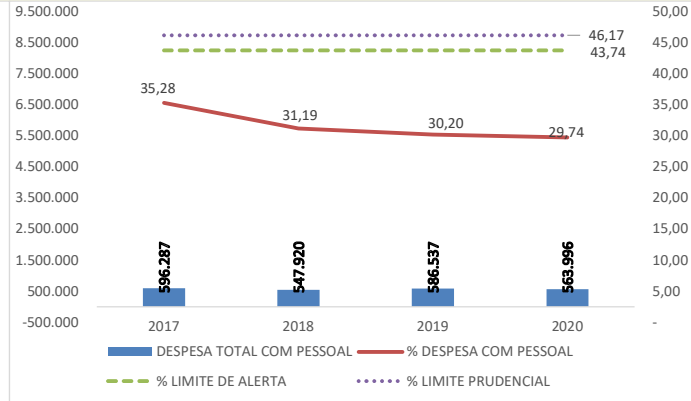
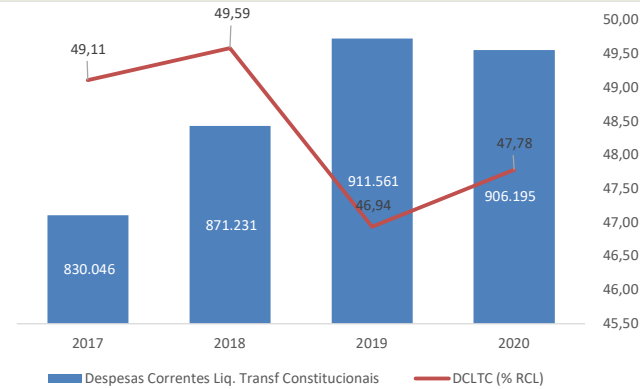


Fonte: S2GPR/SEFAZ.

Fonte: S2GPR/SEFAZ.

Desp. Corr. Líquidas de Transf. Acumulada até Janeiro (R\$1.000.00 de Jan/2020)

Despesa Total com Pessoal Acumulada até Janeiro (R\$1.000.00 de Jan/2020)

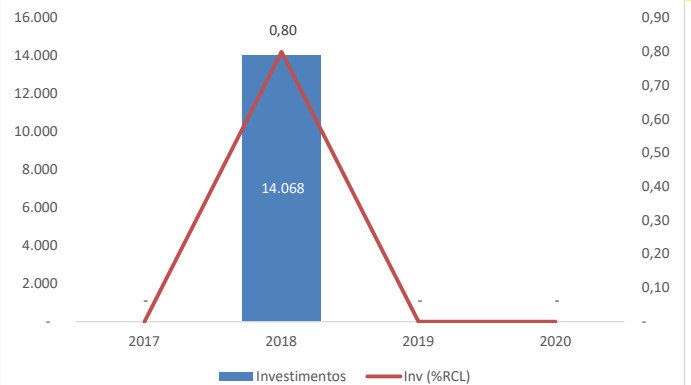
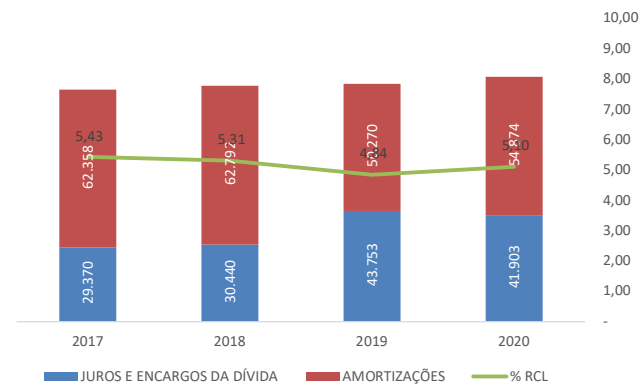


Fonte: S2GPR/SEFAZ.

Fonte: S2GPR/SEFAZ.

Despcom Juros e Amortizações Acumulada até Janeiro (R\$1.000.00 de Jan/2020)

Despesa com investimentos Acumulada até Janeiro (R\$1.000.00 de Jan/2020)



Fonte: S2GPR/SEFAZ.

Fonte: S2GPR/SEFAZ.