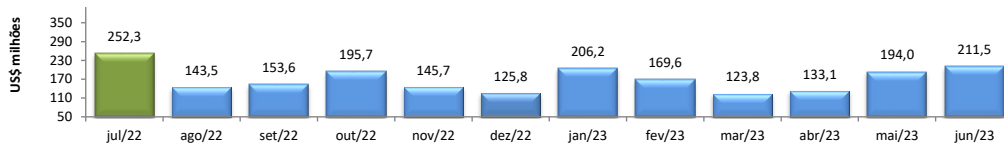


RADAR DO COMÉRCIO EXTERIOR

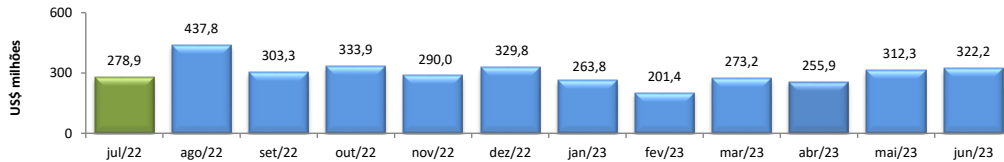
julho/2023

VALOR DAS EXPORTAÇÕES CEARENSES - SECEX/MDIC



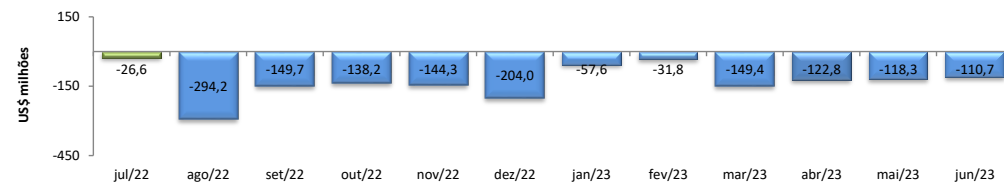
jun/2023 / jun/2022	-41,97%
jun/2023 / mai/2023	8,98%
Acumulado no Ano	19,51%
Últimos 12 meses	-30,32%

VALOR DAS IMPORTAÇÕES CEARENSES - SECEX/MDIC



jun/2023 / jun/2022	-34,43%
jun/2023 / mai/2023	3,15%
Acumulado no Ano	25,53%
Últimos 12 meses	-31,59%

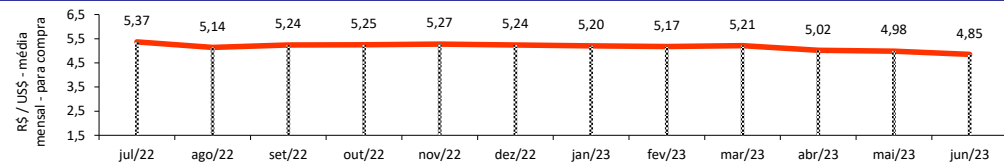
SALDO DA BALANÇA COMERCIAL CEARENSE - SECEX/MDIC



Diferença Absoluta em US\$ Milhões

jun/2023 - jun/2022	16,22
jun/2023 - mai/2023	7,59
Acumulado no Ano	1.020,56
Últimos 12 meses	768,97

TAXA DE CÂMBIO COMERCIAL - IPEADATA

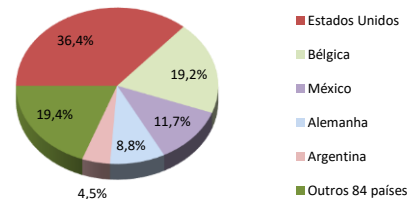


jun/2023 / jun/2022	-3,91%
jun/2023 / mai/2023	-2,63%
Var. em relação a Dez/2022	-7,46%
Var. em relação a Jan/2023	-6,71%

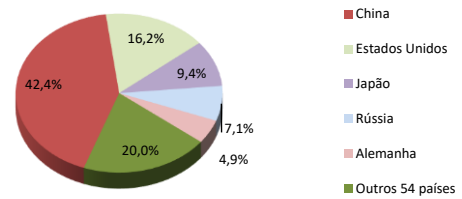
PRINCIPAIS DESTINOS DAS EXPORTAÇÕES E ORIGENS DAS IMPORTAÇÕES - SECEX/MDIC

jun/2023

Principais Destinos das Exportações



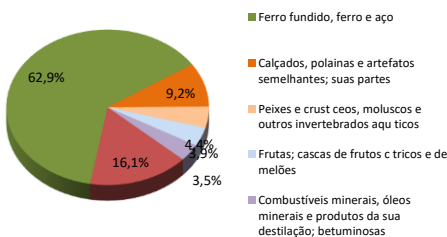
Principais Origens das Importações



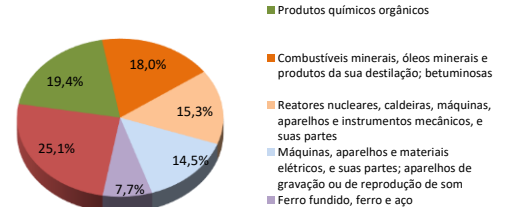
PRINCIPAIS GRUPOS DE PRODUTOS EXPORTADOS E IMPORTADOS - SECEX/MDIC

jun/2023

Principais Produtos Exportados



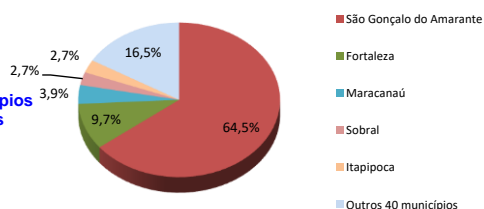
Principais Produtos Importados



PRINCIPAIS MUNICÍPIOS EXPORTADORES E IMPORTADORES - SECEX/MDIC

jun/2023

Principais Municípios Exportadores



Principais Municípios Importadores

