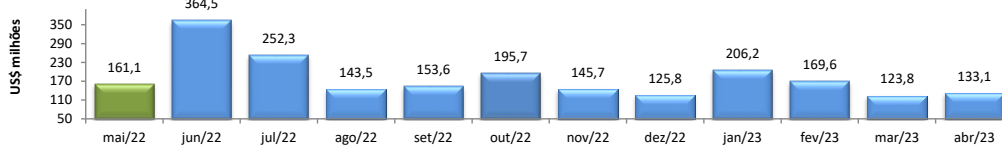


RADAR DO COMÉRCIO EXTERIOR

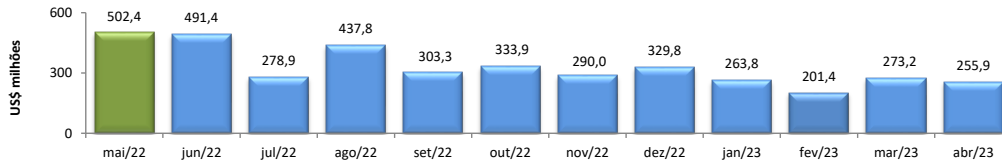
maio/2023

VALOR DAS EXPORTAÇÕES CEARENSES - SECEX/MDIC




abr/2023 / abr/2022	-46,47%
abr/2023 / mar/2023	7,52%
Acumulado no Ano	21,73%
Últimos 12 meses	-24,55%

VALOR DAS IMPORTAÇÕES CEARENSES - SECEX/MDIC



abr/2023 / abr/2022	-42,43%
abr/2023 / mar/2023	-6,34%
Acumulado no Ano	30,21%
Últimos 12 meses	-18,06%

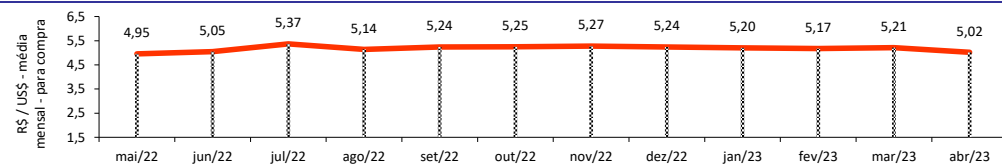
SALDO DA BALANÇA COMERCIAL CEARENSE - SECEX/MDIC



Diferença Absoluta em US\$ Milhões

abr/2023 - abr/2022	73,05
abr/2023 - mar/2023	26,64
Acumulado no Ano	781,30
Últimos 12 meses	165,83

TAXA DE CÂMBIO COMERCIAL - IPEADATA

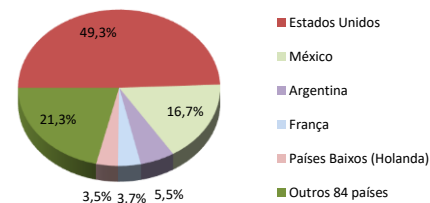


abr/2023 / abr/2022	5,50%
abr/2023 / mar/2023	-3,68%
Var. em relação a Dez/2022	-4,25%
Var. em relação a Jan/2023	-3,48%

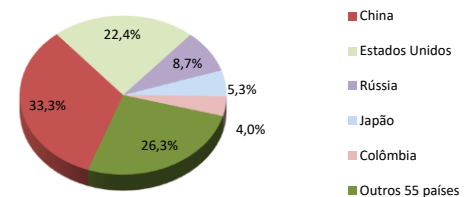
PRINCIPAIS DESTINOS DAS EXPORTAÇÕES E ORIGENS DAS IMPORTAÇÕES - SECEX/MDIC

abr/2023

Principais Destinos das Exportações



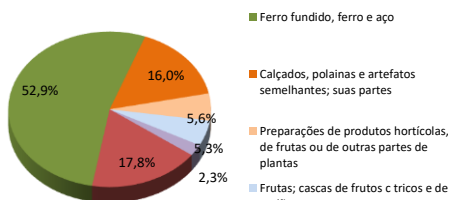
Principais Origens das Importações



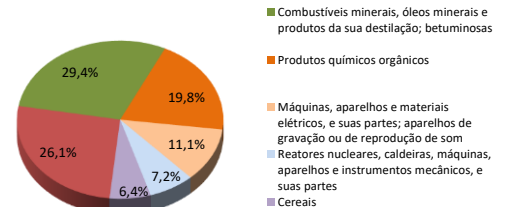
PRINCIPAIS GRUPOS DE PRODUTOS EXPORTADOS E IMPORTADOS - SECEX/MDIC

abr/2023

Principais Produtos Exportados



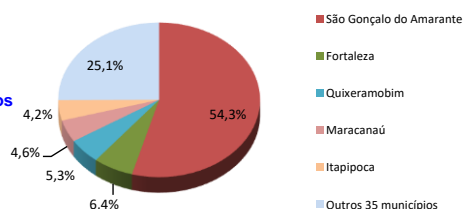
Principais Produtos Importados



PRINCIPAIS MUNICÍPIOS EXPORTADORES E IMPORTADORES - SECEX/MDIC

abr/2023

Principais Municípios Exportadores



Principais Municípios Importadores

