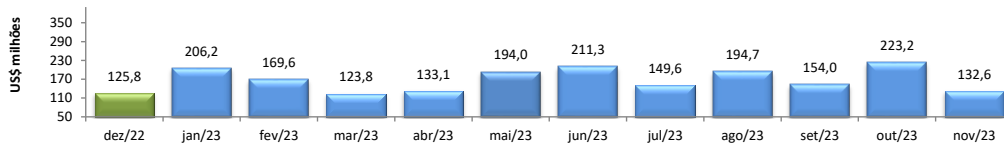


RADAR DO COMÉRCIO EXTERIOR

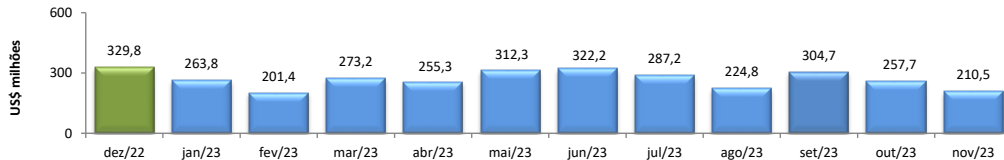
dezembro/2023

VALOR DAS EXPORTAÇÕES CEARENSES - SECEX/MDIC



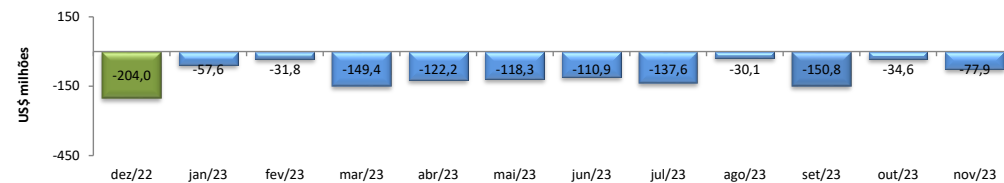
nov2023 / nov2022	-9,04%
nov2023 / out2023	-40,60%
Acumulado no Ano	17,66%
Últimos 12 meses	-18,95%

VALOR DAS IMPORTAÇÕES CEARENSES - SECEX/MDIC



nov2023 / nov2022	-27,42%
nov2023 / out2023	-18,33%
Acumulado no Ano	20,59%
Últimos 12 meses	-34,78%

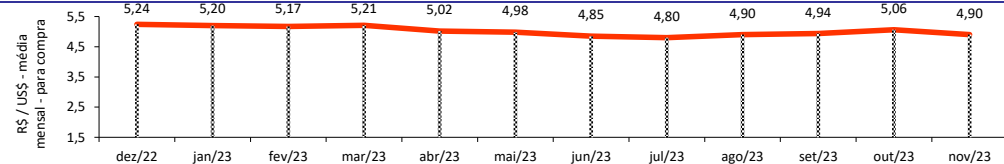
SALDO DA BALANÇA COMERCIAL CEARENSE - SECEX/MDIC



Diferença Absoluta em US\$ Milhões

nov2023 - nov2022	66,35
nov2023 - out2023	-43,36
Acumulado no Ano	1.342,90
Últimos 12 meses	1.257,71

TAXA DE CÂMBIO COMERCIAL - IPEADATA

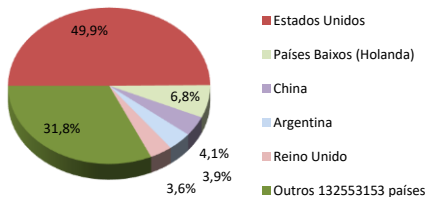


nov2023 / nov2022	-7,14%
nov2023 / out2023	-3,29%
Var. em relação a Dez/2022	-6,57%
Var. em relação a Jan/2023	-5,81%

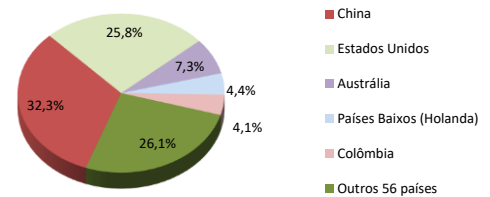
PRINCIPAIS DESTINOS DAS EXPORTAÇÕES E ORIGENS DAS IMPORTAÇÕES - SECEX/MDIC

nov/2023

Principais Destinos das Exportações



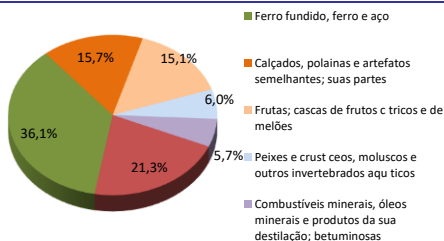
Principais Origens das Importações



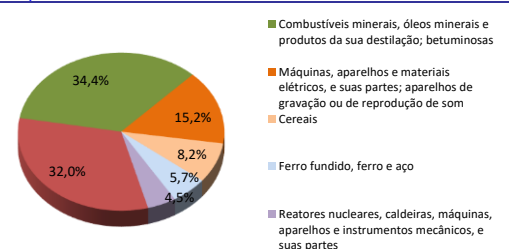
PRINCIPAIS GRUPOS DE PRODUTOS EXPORTADOS E IMPORTADOS - SECEX/MDIC

nov/2023

Principais Produtos Exportados



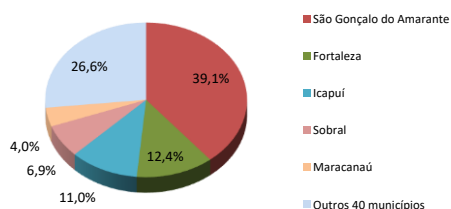
Principais Produtos Importados



PRINCIPAIS MUNICÍPIOS EXPORTADORES E IMPORTADORES - SECEX/MDIC

nov/2023

Principais Municípios Exportadores



Principais Municípios Importadores

