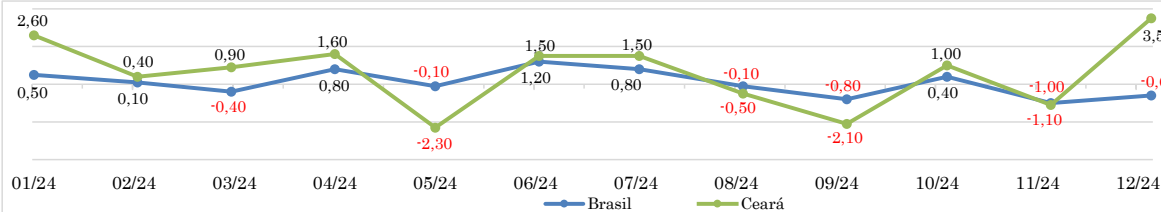


RADAR DE SERVIÇOS

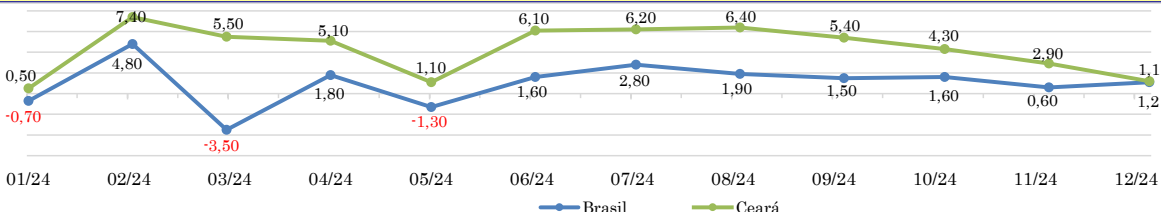
fevereiro/2025

VARIAÇÃO MENSAL COM RELAÇÃO AO MÊS IMEDIATAMENTE ANTERIOR (%) - 2021 A 2022



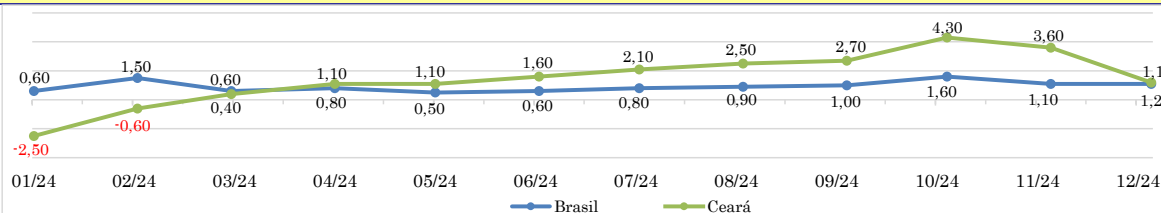
Ano	Brasil	Ceará
2018	1,0	-2,2
2019	-0,7	-2,6
2020	-0,1	1,0
2021	1,4	-0,9
2022	3,1	4,2
2023	0,7	1,2
2024	-0,6	3,5

VARIAÇÃO MENSAL COM RELAÇÃO AO MESMO MÊS DO ANO ANTERIOR (%) - 2021 A 2022



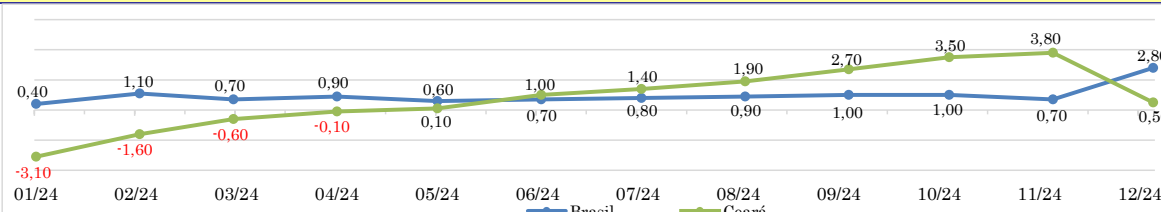
Ano	Brasil	Ceará
2018	0,4	-6,3
2019	1,5	2,1
2020	-3,1	-5,0
2021	10,4	14,2
2022	6,0	6,7
2023	-1,9	-2,2
2024	1,1	1,2

VARIAÇÃO ACUMULADA NO ANO COM RELAÇÃO A IGUAL PERÍODO DO ANO ANTERIOR (%) - 2021 A 2022



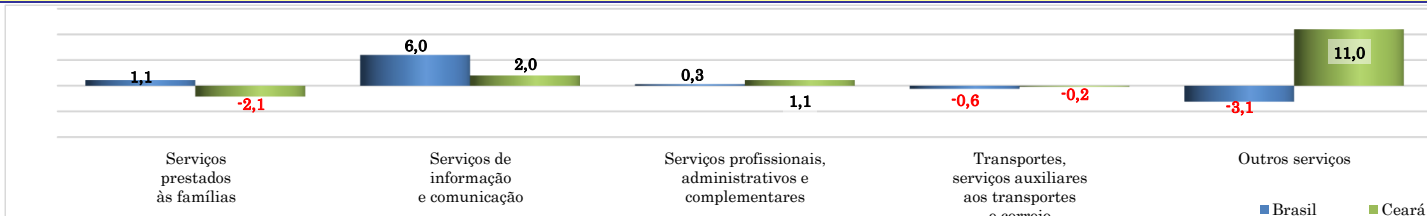
Ano	Brasil	Ceará
2018	0,0	-7,1
2019	1,0	0,3
2020	-7,8	-12,3
2021	10,9	13,2
2022	8,3	10,2
2023	2,4	3,6
2024	1,1	1,2

VARIAÇÃO ACUMULADA DE 12 MESES (%) - 2021 A 2022

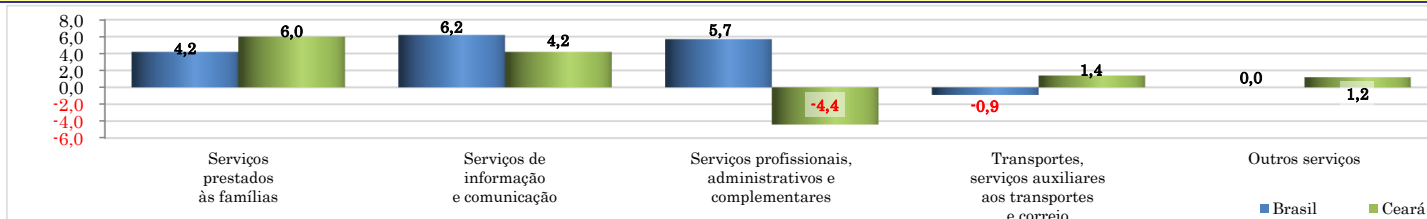


Ano	Brasil	Ceará
2018	0,0	-7,1
2019	1,0	0,3
2020	-7,8	-12,3
2021	10,9	13,2
2022	8,3	10,2
2023	2,4	3,6
2024	2,8	0,5

VARIAÇÃO MENSAL COM RELAÇÃO AO MESMO MÊS DO ANO ANTERIOR (%)



VARIAÇÃO ACUMULADA DE 12 MESES (%)



ÍNDICE DE ATIVIDADES TURÍSTICAS (IATUR)

