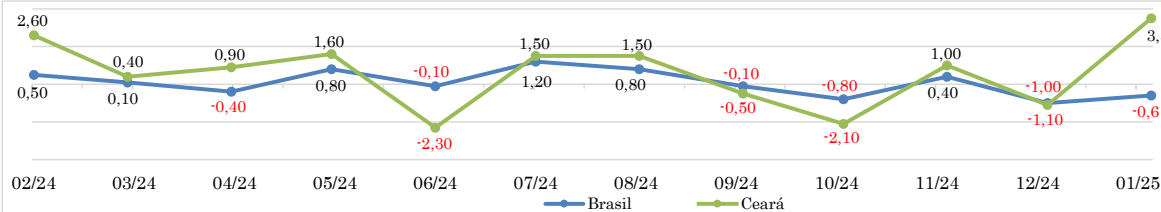


RADAR DE SERVIÇOS

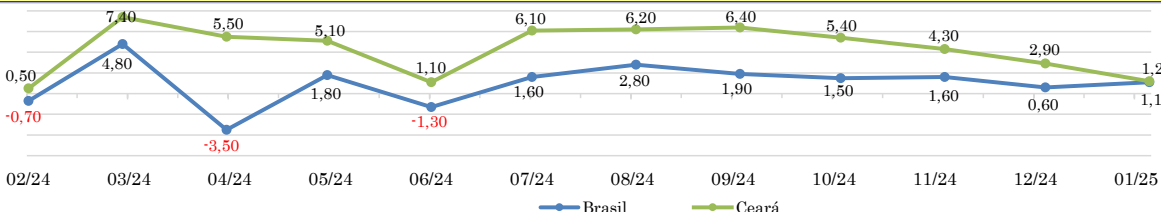
março/2025

VARIAÇÃO MENSAL COM RELAÇÃO AO MÊS IMEDIATAMENTE ANTERIOR (%) - 2021 A 2022



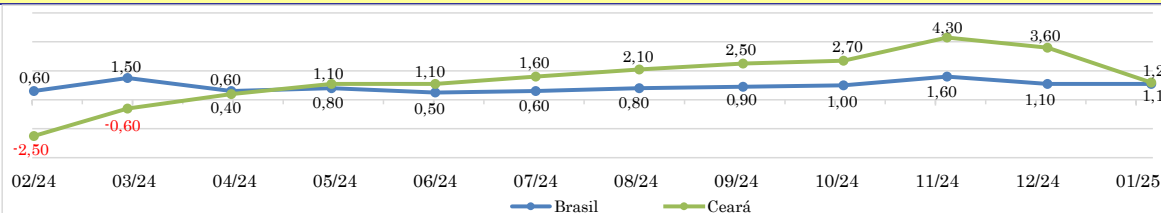
Ano	Brasil	Ceará
2019	-0,6	3,6
2020	0,6	3,1
2021	0,9	-2,3
2022	-1,4	1,6
2023	-4,1	-3,6
2024	0,6	2,8
2025	-0,6	3,5

VARIAÇÃO MENSAL COM RELAÇÃO AO MESMO MÊS DO ANO ANTERIOR (%) - 2021 A 2022



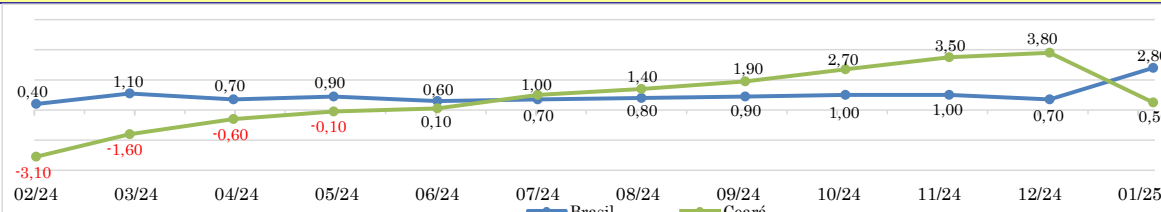
Ano	Brasil	Ceará
2019	2,0	-6,9
2020	1,6	4,3
2021	-5,0	-11,1
2022	9,4	15,4
2023	5,1	4,2
2024	5,1	6,1
2025	1,1	1,2

VARIAÇÃO ACUMULADA NO ANO COM RELAÇÃO A IGUAL PERÍODO DO ANO ANTERIOR (%) - 2021 A 2022



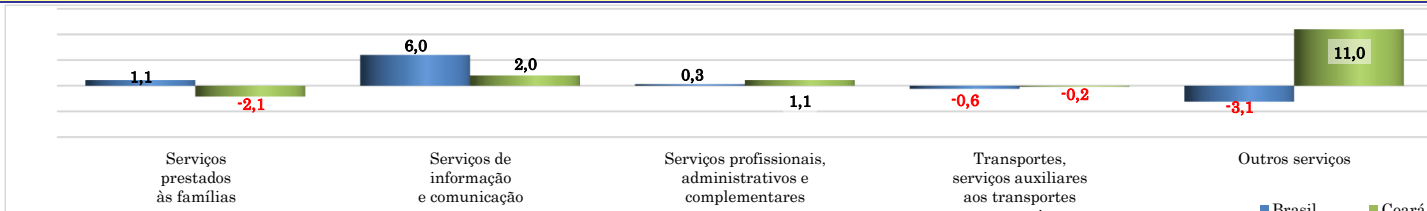
Ano	Brasil	Ceará
2019	2,0	-6,9
2020	1,6	4,3
2021	-5,0	-11,1
2022	9,4	15,4
2023	5,1	4,2
2024	5,1	6,1
2025	1,1	1,2

VARIAÇÃO ACUMULADA DE 12 MESES (%) - 2021 A 2022

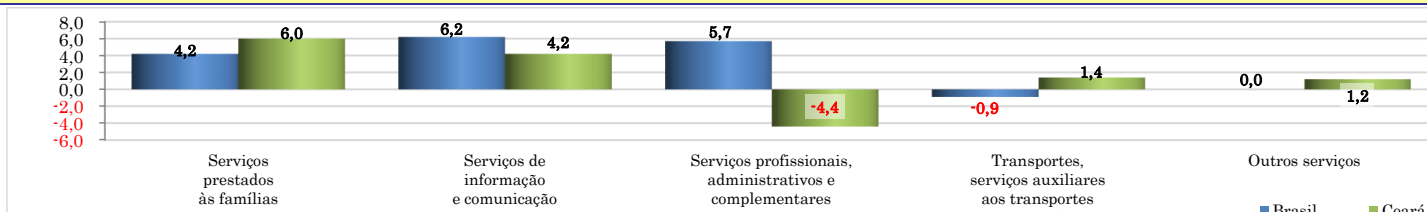


Ano	Brasil	Ceará
2019	0,2	-7,1
2020	1,0	3,5
2021	-8,4	-14,7
2022	12,2	15,6
2023	7,9	9,3
2024	2,9	3,8
2025	2,8	0,5

VARIAÇÃO MENSAL COM RELAÇÃO AO MESMO MÊS DO ANO ANTERIOR (%)



VARIAÇÃO ACUMULADA DE 12 MESES (%)



ÍNDICE DE ATIVIDADES TURÍSTICAS (IATUR)

