



PARECER TÉCNICO DOS PROJETOS A SEREM FINANCIADOS PELO FEDAF

COORDENADORIA: Coordenadoria de Crédito e Políticas a Fins- COCRED

1- NOME DA ASSOCIAÇÃO/PRODUTOR: Diego Pereira Araujo

2- Nº DE FAMÍLIAS ATENDIDAS: 01 família.

3- NOME SEXO E IDADE DAS PESSOAS ATENDIDAS:

1. Diego Pereira Araujo ; sexo masculino, 22 anos de idade

4- MUNICÍPIO: Quixelô - Ce

5- CARACTERIZAÇÃO DO IMOVEL;

5.1.SISTEMAS DE USO: Proprietário

5.2.ÁREA TOTAL: 11,70 ha

5.3.ÁREA DO PROJETO: não se aplica.

6- FINALIDADE DO PROJETO

Apoiar financeiramente a aquisição de uma Máquina de Envase de polpa de frutas com capacidade para envase de 1.500 unidades/hora, variando em função do tipo de embalagem.para ampliar e dinamizar a operacionalização da agroindustria de polpa de frutas na comunidade Carnaubinha de Faé, município de Quixelô.

7- VALOR DO PROJETO:

O valor total do projeto é de R\$ 34.320,00
com financiamento do FEDAF.

8- ATIVIDADE(S) A SER(M) FINANCIADA(S):

. Aquisição e instalação de uma máquina de envase de polpa de frutas.

**9- O (S)PROPONENTE (S), APRESENTOU (RAM) A DOCUMENTAÇÃO EXIGIDA PELO
FEDAF?**

SIM (X) NÃO ()

10- QUAIS OS PRINCÍPIOS DE TRANSIÇÃO AGROECOLÓGICA ADOTADOS NO PROJETO;

- O produtor residente na comunidade participa ativamente no Grupo familiar da Agroindústria de Polpa de Frutas “ Agropolpas”, localizada na comunidade Carnaubinha de Faé, pratica todas as suas atividades de forma agroecológicas , com aproveitamento de toda a água utilizada no processo com a irrigação de fruteiras e principalmente a utilização de energia renovável, no caso energia solar.

11. QUAIS AS TECNOLOGIAS VOLTADAS A CONVIVÊNCIA COM O SEMIARIDO ADOTADOS NO PROJETO;

- Aproveitamento das potencialidades produtivas inerentes e naturais já desenvolvidas pelas famílias na região a vários anos.
- utilização de energia alternativa no caso Solar, sendo referência para a agricultura familiar da região.
- utilização de tecnologias de conservação de solo, e processos de proteção do meio ambiente com destinação adequada dos resíduos das frutas na alimentação de pequenos animais junto a criadores da região e outras práticas importantes para a manutenção e boa convivência na região.

12- ADOTA PRINCÍPIOS DA ECONOMIA SOLIDÁRIA?

SIM (X) NÃO () QUAIS?:

O produtor participa do Grupo familiar de agricultores do município, que desenvolve atividades de compras de insumos , venda de produtos em conjunto de forma que vários agricultores familiares se beneficiem do processo beneficiamento e da comercialização, promovendo uma geração de renda solidária e justa.

13- AS CONDIÇÕES NECESSÁRIAS DE ÁGUA, SOLO, MÃO-DE-OBRA E ENERGIA PARA ESTE PROJETO SERÃO ATENDIDAS ?

SIM (X) NÃO () QUAIS?

13.1- ÁGUA : (*)

-OUTORGA. Não se aplica

-FONTES: Rede de Abastecimento da comunidade.

(a) NASCENTE ()

(b) AÇUDES () LAGOS () LAGOAS; ()

CAPACIDADE DE ARMAZENAMENTO: m³

QUALIDADE É ADEQUADA AS EXIGENCIAS DAS ATIVIDADES DO PROJETO ?

SIM (X) NÃO ()

(c) POÇOS PROFUNDOS () POÇOS TUBULARES () CACIMBÕES ()

VAZÃO: -

QUALIDADE; - Adequada às necessidades da Agroindustria

13.2- SOLO: não se aplica

TIPO; -

TOPOGRAFIA; -

DRENAGEM; -

MECANIZAÇÃO: -.

COBERTURA; -

13.3- MÃO-OBRA;

FAMILIAR ()

PREDOMINANTEMENTE FAMILIAR (X)

DISPONIBILIDADE;

13.3- ENERGIA;

TIPO; Trifásica e Monofásico

FONTE; Concessionária – ENEL e Energia Solar.

14 RESULTADOS ESPERADOS DO PROJETO;

- **Resultados econômicos:**

O projeto apresenta viabilidade econômica, estimando receita total de R\$ 42.000,00 e custo total R\$ 25.200,00 e Receita líquida de R\$ 16.800,00 por ano.

- **Resultados Sociais:**

Geração de trabalho e renda para a família, dando trabalho para 5 pessoas diretamente.

- **Resultados ambientais:**

Atividade totalmente isenta de produção de poluentes, sem prejuízo dos recursos naturais do meio ambiente da propriedade e áreas vizinhas e principalmente utilização de energia limpa, constituindo-se uma inovação para a região do município de Quixelô.

15- DESCRIÇÃO DO MODELO DE GESTÃO DO PROJETO;

15.1-ORGANIZAÇÃO; Agricultor familiar, Jovem empreendedor que já desenvolve suas atividades juntamente com a sua família, de forma coletiva através do Grupo, que trabalham de forma participativa mantendo um moderno controle de custos, definição de preços de venda e outros que são necessários ao bom desempenho da atividade.

15.2-PRODUÇÃO; Organizada de forma planejada com a realização de todas as atividades desde a recepção das frutas bem como durante todo o processo de beneficiamento, embalagem, conservação em Câmara fria e expedição aos clientes. Lembrando que a Unidade dispõe do selo de Inspeção do MAPA – SIF.

15.3-COMERCIALIZAÇÃO; a comercialização é realizada no mercado de Quixelô e outros municípios da região e junto ao mercado institucional PAA e PENAE.

16 - NOME DA EMPRESA QUE ELABOROU O PROJETO ?

- Assessoria Agroecologica MT Ltda

17 - O PROJETO IDENTIFICA QUEM PRESTARÁ ASSISTÊNCIA TÉCNICA?

SIM (X) QUEM ? Ematerce.

NÃO ()

18. AS CONDIÇÕES DE DOMINIALIDADE DA TERRA SÃO IMPEDITIVAS A REALIZAÇÃO DO PROJETO;

SIM () NÃO (X)

18 - POSIÇÃO RELATIVA QUANTO A ESTE PROJETO (SE FAVORÁVEL OU NÃO) DA COORDENADORIA RESPONSÁVEL POR ESTE PARECER (DESTACAR AS TECNOLOGIAS A SEREM ADOTADAS)

FAVORÁVEL (X)


NÃO FAVORAVEL ()

Somos favoravel ao Projeto, principalmente considerando que a familia beneficiária do projeto se encontram altamente motivadas, tendo como principal fator a oportunidade de modernizar e ampliar a atividade, promovendo uma melhoria de renda significativa alem de contribuir com o desenvolvimento de sua comunidade e da região.

Fortaleza, 08 de Fevereiro de 2019



Responsável pela Coordenadoria
Jose Arimatea Gonçalves



Analista
Marco Aurelio C. de Vasconcelos

ANEXOS:

ORÇAMENTOS

DOCUMENTAÇÃO DOS
BENEFICIÁRIOS





PROPOSTA COMERCIAL N° 612/2017

PRODUTO: MÁQUINA DE ENVASE PROFILLS TP
300

RAZÃO SOCIAL: PRO ENGENHARIA IMP. E EXP.
DE MÁQUINAS ENVASADORAS LTDA
CNPJ: 21.052.206/0001-35
INSCRIÇÃO ESTADUAL: 90675040-60

Aos cuidados de:

SR.DIEGO PEREIRA ARAÚJO

CPF: 071.064.903-77


Prezado cliente,

Agradecemos o seu interesse em nossos produtos e estamos empenhados em atender plenamente as suas necessidades por meio de nossas soluções.

Continuamos a disposição para demais esclarecimentos que se fizerem necessários.

Cordialmente,

Profills do Brasil



Rua Emiliano Perneta, 390, Salas 1107 e 1109, Centro

Edifício New Concept, Curitiba - PR, CEP: 80420-080

41 3209-4229 / 3209-4227

profills@profillsdobrasil.com.br

www.profillsdobrasil.com.br


INVESTIMENTO

Descrição	Qtde	Valor unitário	Valor total
Máquina de envase Profills TP 300	1	R\$ 31.300,00	R\$ 32.00,00
Tanque Pulmão de 180 Litros	1	R\$ 3.000,00	R\$ 3.000,00
TOTAL:			R\$ 34.300,00

FORMAS DE PAGAMENTO	
À Prazo:	Valor para pagamento à prazo: R\$ 34.300,00 50% no pedido e saldo parcelado em: › 5x no cheque (mediante consulta); › Cartão de crédito (com acréscimo de juros). Aceita-se Proger ou Cartão BNDES.
À Vista:	Valor para pagamento à vista: R\$ 34.300,00 50% no pedido e saldo na entrega do equipamento. Aceita-se Proger ou Cartão BNDES.
Observações:	Frete FOB. Instalação realizada por técnico da Profills, sendo que as despesas da viagem do técnico (estadia, refeições e traslado) por conta da empresa

Prazo de entrega: **45 (quarenta e cinco) dias úteis** a partir da data do pagamento (total).

O cliente **DIEGO PEREIRA ARAÚJO** declara sua ciência e seu aceite aos termos da presente Proposta Comercial, data 08 de FEVEREIRO de 2019.


DIEGO PEREIRA ARAÚJO

PRO ENGENHARIA IMP. E EXP. DE MÁQUINAS ENVASADORAS LTDA

Rua Emiliano Pernetta, 390, Salas 1107 e 1109, Centro
Edifício New Concept, Curitiba - PR, CEP: 80420-080
41 3209-4229 / 3209-4227
profills@profillsdobrasil.com.br
www.profillsdobrasil.com.br



Requisitos de instalação e área mínima necessária:

Rede pneumática	Compressor 15 pés com mangueira $\varnothing 3/8''$ (incluso)
Rede elétrica	Monofásico ou trifásico 220V (Disjuntor 30A - incluso). Em caso de trifásico, valor da proposta será alterado
Rede de água	Torneira com mangueira tipo cristal $\varnothing 8\text{mm}$ 20ml/ciclo
Dimensões da máquina	Altura:1.700mm,Largura:800mm,Comprimento.800
Dimensões do tanque	Altura: 1.500mm, Largura: 700mm, Comprimento: 700mm
Peso total aproximado	240 kg
Área Mínima necessária	1500mm x 1500mm
Observações	Adequação de energia elétrica, ar comprimido e demais responsabilidades técnicas sobre o produção e do cliente

Componentes:

Autonics
Sensors & Controllers

FESTO

NETZSCH

NORD
DRIVESYSTEMS

OMRON

Panasonic

SMC

WEQ

Rua Emiliano Perneta, 390, Salas 1107 e 1109, Centro
Edifício New Concept, Curitiba - PR, CEP: 80420-080
41 3209-4229 / 3209-4227
profills@profillsdobrasil.com.br
www.profillsdobrasil.com.br

MÁQUINA DE ENVASE PROFILLS TP 300

A presente Proposta é válida para o equipamento descrito abaixo.

Máquina Profills para envase de polpas de frutas

Destinada para envase de produtos líquidos/sólidos/pastosos.

O equipamento possui sistema de esterilização por raios UV, posicionador de filme por sensor ótico, sistema de enchimento preciso feito por bomba dosadora helicoidal, e sistema de controle através de CLP com IHM *touchscreen*. Utiliza embalagens de polietileno atóxico adequadas para todos os tipos de produtos alimentícios.

A Máquina PROFILLS 2000 garante a qualidade e padronização das embalagens produzidas e possui garantia de 12 (doze) meses, vide Manual de Garantia Profills.

Capacidade de produção	Aprox. 1500 a 2000 unidades/hora (variação de acordo com o tamanho da embalagem e volume do produto).
Tipo da soldagem	Solda por pulso elétrico controlada por CLP.
Dimensões e tipo do filme	Variação: 300mm Espessura: 6 a 10 um (micrometro).
Sistema de injeção	Temporizada por bomba positiva ou afogada.
Sistema eletrônico	CLP IHM <i>touchscreen</i> .
Sistema de datador	Datador tipo <i>Hoststamping</i> com 3 linhas (LOTE, FAB e VAL).
Sistema de posicionamento	Sensor ótico de fibra e temporizador.
Material de fabricação	Aço inox AISI 304 e Alumínio.

REPÚBLICA FEDERATIVA DO BRASIL



Polegar Direito



Diego Pereira Araujo

CARTEIRA DE IDENTIDADE

VÁLIDA EM TODO O TERRITÓRIO NACIONAL

REGISTRO GERAL 2008391859 - 5 DATA DE EXPEDIÇÃO 26/11/2012

NOME DIEGO PEREIRA ARAÚJO

FILIAÇÃO LUIZ ALVES DE ARAÚJO NETO

LUCILANIA DE CARVALHO PEREIRA

NATURALIDADE QUIXELÔ - CE

DATA DE NASCIMENTO 06/12/1997

DOC. ORIGEM CERT. NASCIMENTO - CARTÓRIO: 1 E2 OFÍCIOS TERMO: 22665 FOLHA: 195

LIVRO: A-20 QUIXELÔ - CE

1 - VIA

ASSINATURA DO DIRETOR *Armando S. Brasil*

LEI Nº 7.116 DE 29/08/83

P.: 135

MINISTÉRIO DA FAZENDA



Receita Federal
Cadastro de Pessoas Físicas



COMPROVANTE DE INSCRIÇÃO

Número
071.064.903-77

Nome
DIEGO PEREIRA ARAUJO

Nascimento
06/12/1997

VÁLIDO SOMENTE COM COMPROVANTE DE IDENTIFICAÇÃO



1ª via - Agricultor Familiar, 2ª via - Emitente

SDW0071064903771610170839

I - Cadastro do(a) Agricultor(a) Familiar

a) Identificação do(a) Agricultor(a) Familiar

1º Titular da DAP: DIEGO PEREIRA ARAÚJO

1.CPF: 071.064.903-77	2.Nome: DIEGO PEREIRA ARAÚJO
3.Sexo: Masculino	4.Nome da Mãe: LUCILANIA DE CARVALHO PEREIRA
5.Apelido:	6.Dt de Nasc.: 06/12/1997
7.RG: 20083918595	8.UF de Emissão do RG: CE
9.NIS:	10.Naturalidade: Quixelô - CE
11.Escolaridade: 2º Grau completo	

2º Titular da DAP:

12.CPF:	13.Nome:
14.Sexo:	15.Nome da Mãe:
16.Apelido:	17.Dt de Nasc.:
18.RG:	19.UF de Emissão do RG:
20.NIS:	21.Naturalidade:
22.Escolaridade: Desconhecido	

Dados da Família

23.Nº de pessoas da família residentes no estabelecimento: 4	24.Estado Civil: Solteiro
25.Regime de Casamento: Não se aplica	26.Local de Residência: Estabelecimento rural
27.Endereço: SÍTIO TRAPIA	28.Município: Quixelô - CE
Nº: S/N	Bairro: ZONA RURAL
29.CEP: 63515-000	

b) Características Sócio-Econômicas do(a) Agricultor(a) Familiar

1.Organização(ões) Social(is) a(s) qual(is) pertença: Não Pertence	2.Condição(ões) de posse e uso da terra: Posselő/a Rural
3.Atividades Principais: Agricultura	
5.Área menor ou igual a 4 módulos fiscais: Sim	4.Área do Estabelecimento: 11,70 ha

6.Composição do Valor bruto da Produção Anual do Estabelecimento Familiar (considerar os últimos doze meses, a contar da data do preenchimento da DAP): R\$ (C.M.N. 3731)

Renda do estabelecimento

Agropecuária Estimada:	R\$	15.000,00
Não Agropecuária Estimada:	R\$	0,00
Total:	R\$	15.000,00
Renda de Enquadramento:	R\$	15.000,00

Renda fora do estabelecimento

Total Auferida:	R\$	0,00
Desconto:	R\$	0,00
Total com desconto:	R\$	0,00
% da Renda do Estabelecimento:		100,00

7.Força de trabalho familiar

7.1. Número de membros da unidade familiar e agregados que desenvolvem atividades geradoras de renda no estabelecimento

7.2. Número de empregados permanentes contratados:

7.3. Há permanência de força de trabalho familiar?

II - Informações Complementares

Imóveis Rurais	1.Nº de imóveis explorados: 1	4.Área do estabelecimento: 11,70 hectares
Sobre o imóvel principal:	2.Denominação do imóvel: SÍTIO TRAPIA	5.É proprietário do imóvel principal? Não
	3.Localização do imóvel: ESTRADA QUIXELO SÍTIO TRAPIA	6.Nome ou razão social do proprietário: LUIZ ALVES DE ARAÚJO NETO
		7.CPF/CNPJ do Proprietário: 141.928.158-50

III - Declaração do(a) Beneficiário(a)


Declaro, sob as penas da lei (art. 299 do código Penal), que os dados acima correspondem à verdade.

Local: _____ Data: ____/____/____


Assinatura: _____

Local: _____ Data: ____/____/____

Assinatura: _____



Polegar direito 1



Polegar direito 2

IV - Atestado da Entidade Credenciada pelo SEAD

Atesto que o(s) titular(es) acima identificado(s) atende(m) aos critérios definidos no Manual de Crédito Rural para enquadramento como beneficiário(a)(s) do Crédito Rural ao amparo do Pronaf no Grupo B. Grupo Final: B

Instituição: CPNJ 19.012.385/0001-35

Entidade emissora

Representante: CPF 018.257.823-26

Quixelô - Ce - 16.10.2017
Local Data

ASSAF TRUSSU

Santana, Jhosca de Jesus
CPF: 018.257.823-26

1387854-9

de 28 de abril de 2002

Companhia Energética do Ceará
Rua Padre Valdevino, 150
CEP 60135 040 | Fortaleza CE
CNPJ 07047251/0001-70 | CGF 06.105.848-3



Para regular seu atendimento, utilize o nº acima sempre que estiver em contato conosco.

COMPANHIA DE ENERGIA ELÉTRICA GRUPO B | SÉRIE B-4 | Nº 503316208

Nº 23 12182 09 027000 - 9 Data de Emissão 07/12/2017

Nome LUCILANIA DE CARVALHO PEREIRA

Incl. Postal SÍTIO TRAPIA 00000
- QUIXELO - 63515000

Medidor 6905347

Posto 0000 0000

Classe 04-RURAL MONOFASICO

Fator de Potência 0,00

RG / CPF / CNPJ 902009423-87

CGF

Nome do Responsável

ÍNDICE DE QUALIDADE DO FORNECIMENTO

Mês de Referência: Dez/2017
Data de Apresentação: 07/12/2017
Período de Referência: 04/01/2018
Veja a legenda ao longo desta conta.
Conjuntos: ISEPE
Mês: Out 2017
EJSE: 10,76

Base de Cálculo (R\$)	Aliquota	Valor do Imposto	Padrão Individual			Apuração Individual		
			Mensal	Trim.	Anual	Mensal	Trim.	Anual
ISENTO								
DIC			10,73	21,46	42,93	0,00	0,00	0,00
FIC			7,59	15,19	30,39	0,00	0,00	0,00
DMIC			5,78			0,00		

ÁREA RESERVADA AO CONTROLE FISCAL

5547.A6FF.E50F.5658.24D4.02EA.EBF3.FD1C

INFORMAÇÕES SOBRE O FATURAMENTO DO CONSUMO

Let. Abat.	Let. Anterior	Const.	Consumo (kWh)	Const. Incl.	Const. Fat.	Tarifa (R\$/kWh)	Valor (R\$)
1532	1522	1,00	99	0,00	99		39,40
07/12/17	07/11/17		30 0148		99		39,40

DESCRIÇÃO VALOR (R\$)
VALOR CONSUMO DO MES 39,40
ADICIONAL BANDEIRA VERMELHA MES (R\$ 4,72)

VENCIMENTO 04/01/2018 TOTAL A PAGAR (R\$) 39,40

COMPOSIÇÃO DO VALOR DE CONSUMO

Energia	10,53
Transmissão	1,85
Distribuição	12,58
Encargos Setoriais	4,35
Tributos (ICMS PIS/COFINS) ...	2,09
TOTAL	39,40

HISTÓRICO DE CONSUMO (últimos 12 meses)

74	99	74	81	74	57	75	79	73	67	74	74
09	09	09	09	09	09	09	09	09	09	09	09

CONSUMO CONSCIENTE - EMISSÃO DE CO₂ (kg/kWh)

Compense suas emissões pelo consumo de energia elétrica.

Emitido kg (CO ₂)	Compensado kg (CO ₂)	Capacidade Ecológica (%CO ₂)
42,79	0,00	0

INFORMAÇÕES IMPORTANTES E AVISOS DE VENCIMENTO

"PARA CADASTRAR SUA CONTA EM DÉBITO AUTOMÁTICO UTILIZE SEU NÚMERO DO CLIENTE SEGUIDO DO DÍGITO VERIFICADOR."

Consta desta fatura R\$ 2,09 referente a PIS e COFINS. Aliquotas: PIS:0,95% e COFINS:4,30%